



ATTIVO

Denominazione	A	B	Differenza A - B	
	STATO PATRIMONIALE 2022	STATO PATRIMONIALE 2021	€	%
SPA.B - IMMOBILIZZAZIONI.				
SPA.B.01 - IMMOBILIZZAZIONI IMMATERIALI				
SPA.B.01.03 - OPERE DELL'INGEGNO (ROYALTIES), LICENZE D'USO, SOFTWARE	18.662,02	8.716,40	9.945,62	114%
TOTALE IMMOBILIZZAZIONI IMMATERIALI	18.662,02	8.716,40	9.945,62	114%
SPA.B.02 - IMMOBILIZZAZIONI MATERIALI				
SPA.B.02.01 - IMPIANTI SPORTIVI E FABBRICATI	880.700,00	880.700,00		
SPA.B.02.02 - ATTREZZATURE SPORTIVE	319.389,23	276.809,91	42.579,32	15%
SPA.B.02.03 - ATTREZZATURE SCIENTIFICHE	2,00	2.013,15	-2.011,15	-100%
SPA.B.02.04 - ALTRI BENI	47.619,86	49.059,29	-1.439,43	-3%
TOTALE IMMOBILIZZAZIONI MATERIALI	1.247.711,09	1.208.582,35	39.128,74	3%
SPA.B.03 - IMMOBILIZZAZIONI FINANZIARIE				
TOTALE IMMOBILIZZAZIONI FINANZIARIE				
TOTALE IMMOBILIZZAZIONI.	1.266.373,11	1.217.298,75	49.074,36	4%
SPA.C - ATTIVO CIRCOLANTE				
SPA.C.02 - CREDITI				
SPA.C.02.01 - CREDITI VERSO CLIENTI	121.660,72	108.045,22	13.615,50	13%
SPA.C.02.05 - CREDITI VERSO ALTRI	440.309,33	264.638,35	175.670,98	66%
TOTALE CREDITI	561.970,05	372.683,57	189.286,48	51%
SPA.C.04 - DISPONIBILITA' LIQUIDE				
SPA.C.04.01 - DEPOSITI BANCARI E POSTALI	5.014.663,38	5.643.709,64	-629.046,26	-11%
SPA.C.04.03 - DENARO E VALORI IN CASSA	1.945,98	1.908,41	37,57	2%
TOTALE DISPONIBILITA' LIQUIDE	5.016.609,36	5.645.618,05	-629.008,69	-11%
SPA.C.I - RIMANENZE MATERIALI DI CONSUMO				
SPA.C.I.02 - RIMANENZE FINALI MATERIALE DI CONSUMO	26.634,00	38.460,00	-11.826,00	-31%
TOTALE RIMANENZE MATERIALI DI CONSUMO	26.634,00	38.460,00	-11.826,00	-31%
TOTALE ATTIVO CIRCOLANTE	5.605.213,41	6.056.761,62	451.548,21	-7%





ATTIVO

Denominazione	A	B	Differenza A - B	
	STATO PATRIMONIALE 2022	STATO PATRIMONIALE 2021	€	%
SPA.D - RATEI E RISCONTI				
SPA.D.01 - RATEI E RISCONTI ATTIVI				
SPA.D.01.02 - RISCONTI ATTIVI	102.975,22	28.003,08	74.972,14	268%
TOTALE RATEI E RISCONTI ATTIVI	102.975,22	28.003,08	74.972,14	268%
TOTALE RATEI E RISCONTI	102.975,22	28.003,08	74.972,14	268%
TOTALE STATO PATRIMONIALE ATTIVO	6.974.561,74	7.302.063,45	-327.501,71	-4%





PASSIVO

Denominazione	A	B	Differenza A - B	
	STATO PATRIMONIALE 2022	STATO PATRIMONIALE 2021	€	%
SPP.A - PATRIMONIO NETTO				
SPP.A.01 - FONDO DI DOTAZIONE				
SPP.A.01.01 - FONDO DI DOTAZIONE	400.000,00	400.000,00		
TOTALE FONDO DI DOTAZIONE	400.000,00	400.000,00		
SPP.A.02 - RISERVE				
SPP.A.02.01 - RISERVE	3.716.929,54	3.549.523,58	167.405,96	5%
TOTALE RISERVE	3.716.929,54	3.549.523,58	167.405,96	5%
SPP.A.04 - UTILE (PERDITA) DELL'ESERCIZIO				
SPP.A.04.01 - UTILE (PERDITA) DELL'ESERCIZIO	-991.942,21	167.405,96	-1.159.348,17	-693%
TOTALE UTILE (PERDITA) DELL'ESERCIZIO	-991.942,21	167.405,96	-1.159.348,17	-693%
TOTALE PATRIMONIO NETTO	3.124.987,33	4.116.929,54	-991.942,21	-24%
SPP.B - FONDI PER RISCHI E ONERI				
SPP.B.03 - ALTRI FONDI PER RISCHI E ONERI				
SPP.B.03.03 - CAUSE LEGALI IN CORSO	188.000,00	188.000,00		
TOTALE ALTRI FONDI PER RISCHI E ONERI	188.000,00	188.000,00		
TOTALE FONDI PER RISCHI E ONERI	188.000,00	188.000,00		
SPP.C - TRATTAMENTO DI FINE RAPPORTO DI LAVORO SUBORDINATO				
SPP.C.01 - DEBITI PER TRATTAMENTO DI FINE RAPPORTO				
SPP.C.01.01 - Debiti per trattamento di fine rapporto	636.469,24	568.395,87	68.073,37	12%
TOTALE DEBITI PER TRATTAMENTO DI FINE RAPPORTO	636.469,24	568.395,87	68.073,37	12%
TOTALE TRATTAMENTO DI FINE RAPPORTO DI LAVORO SUBORDINATO	636.469,24	568.395,87	68.073,37	12%
SPP.D - DEBITI				
SPP.D.04 - DEBITI VERSO ALTRI FINANZIATORI				
SPP.D.04.01 - DEBITI VERSO I.C.S. PER MUTUI PASSIVI	281.641,13	300.000,00	-18.358,87	-6%





FED. ITALIANA SCHERMA
STATO PATRIMONIALE
ESERCIZIO 2022

Mod. S/A

PASSIVO

Denominazione	A	B	Differenza A - B	
	STATO PATRIMONIALE 2022	STATO PATRIMONIALE 2021	€	%
TOTALE DEBITI VERSO ALTRI FINANZIATORI	281.641,13	300.000,00	-18.358,87	-6%
SPP.D.05 - ACCONTI RICEVUTI				
SPP.D.05.01 - ACCONTI DA CLIENTI	353.117,03	5.370,00	347.747,03	6.476%
TOTALE ACCONTI RICEVUTI	353.117,03	5.370,00	347.747,03	6.476%
SPP.D.06 - DEBITI VERSO FORNITORI				
SPP.D.06.01 - DEBITI VERSO FORNITORI	363.560,49	413.433,65	-49.873,16	-12%
SPP.D.06.02 - FATTURE DA RICEVERE DA FORNITORI	239.483,50	201.311,80	38.171,70	19%
SPP.D.06.03 - NOTE CREDITO DA FORNITORI	-31.717,72	-67.162,34	35.444,62	-53%
TOTALE DEBITI VERSO FORNITORI	571.326,27	547.583,11	23.743,16	4%
SPP.D.11 - DEBITI ERARIALI				
SPP.D.11.01 - ERARIO C/IMPOSTE	23.479,24	34.254,59	-10.775,35	-31%
SPP.D.11.02 - ERARIO C/RITENUTE	260.187,85	95.633,13	164.554,72	172%
TOTALE DEBITI ERARIALI	283.667,09	129.899,78	153.767,31	118%
SPP.D.12 - DEBITI VERSO ISTITUTI DI PREVIDENZA E SICUREZZA SOCIALE				
SPP.D.12.01 - DEBITI V/INPS	79.928,00	70.044,21	9.883,79	14%
SPP.D.12.02 - DEBITI V/INAIL	825,82		825,82	
SPP.D.12.20 - Debiti vs. Fondo Sirio Acc.to TFR	2.724,74	2.547,15	177,59	7%
SPP.D.12.25 - Debiti vs. Fondo Sirio Acc. Prev. Compl.	1.246,96	1.170,34	76,62	7%
TOTALE DEBITI VERSO ISTITUTI DI PREVIDENZA E SICUREZZA SOCIALE	86.034,23	75.071,09	10.963,14	15%
SPP.D.13 - ALTRI DEBITI				
SPP.D.13.05 - DEBITI verso Altri soggetti (Società es ass. sportive; arbitri e commissari; depositi cauzionali; et	1.274,21	1.252,47	21,74	2%
SPP.D.13.07 - DEBITI VERSO PROFESSIONISTI	87.994,09	66.723,08	21.271,01	32%
SPP.D.13.08 - DEBITI VERSO SOCIETA' ED ASSOCIAZIONI SPORTIVE	39.833,58	63.447,54	-23.613,96	-37%
SPP.D.13.11 - DEPOSITI CAUZIONALI		3.073,00	-3.073,00	-100%
SPP.D.13.13 - DEBITI VERSO ALTRI SOGGETTI	35.121,57	61.413,93	-26.292,36	-43%
SPP.D.13.16 - DEBITO V/CARTA DI CREDITO VISA CORNER CARD	9.982,16	2.628,78	7.353,38	280%





PASSIVO

Denominazione	A	B	Differenza A - B	
	STATO PATRIMONIALE 2022	STATO PATRIMONIALE 2021	€	%
SPP.D.13.21 - DEBITI VERSO COLLABORATORI EX LEGGE 133	124.820,90	117.403,24	7.417,66	6%
SPP.D.13.90 - DEBITI VERSO PERSONALE GIA' DIPENDENTE FEDERALE	182.888,09	177.104,23	5.783,86	3%
SPP.D.13.91 - DEBITI VERSO PERSONALE DIPENDENTE EX CONI SERV.	13.586,39	166.558,06	-152.971,67	-92%
SPP.D.13.93 - DEBITI DEGLI O.T. al 31/12	150.477,13	78.734,86	71.742,27	91%
SPP.D.13.95 - DEBITI VERSO PERSONALE ASSISTENZA COMPLEMENTARE		5.638,05	-5.638,05	-100%
SPP.D.13.96 - DEBITI CARTA DI CREDITO DINERS	97.647,62	77.551,57	20.096,05	26%
SPP.D.13.99 - DEBITI V/SOCIETA' ASD C/AFF. TESS.	90.528,03	75.141,18	15.386,85	20%
TOTALE ALTRI DEBITI	834.153,77	896.669,99	-62.516,22	-7%
TOTALE DEBITI	2.409.939,52	1.954.593,97	455.345,55	23%
SPP.E - RATEI E RISCONTI				
SPP.E.01 - RATEI E RISCONTI				
SPP.E.01.01 - RATEI PASSIVI	563,28		563,28	
SPP.E.01.02 - RISCONTI PASSIVI	614.602,37	474.144,07	140.458,30	30%
TOTALE RATEI E RISCONTI	615.165,65	474.144,07	141.021,58	30%
TOTALE RATEI E RISCONTI	615.165,65	474.144,07	141.021,58	30%
TOTALE STATO PATRIMONIALE PASSIVO	6.974.561,74	7.302.063,45	-327.501,71	-4%

FEDERAZIONE ITALIANA SCHERMA
IL PRESIDENTE
Paolo Azzi



FED. ITALIANA SCHERMA
CONTO ECONOMICO (QUADRO RIEPILOGATIVO)
ESERCIZIO 2022

Mod. S/A

VALORE DELLA PRODUZIONE

Codice	Denominazione	A	B	Differenza A - B	
		Conto Economico 2022	Conto Economico 2021	€	%
1.	Attività Centrale				
1.01	Contributi Sport e salute	9.008.114,97	10.088.724,49	-1.080.609,52	-11%
1.02	Contributi dello Stato, Regione, Enti Locali	42.517,69	47.880,79	-5.363,10	-11%
1.03	Quote degli associati	1.115.010,41	872.038,34	242.972,07	28%
1.04	Ricavi da Manifestazioni Internazionali	2.946,70	0,00	2.946,70	
1.05	Ricavi da Manifestazioni Nazionali	43.104,96	24.148,96	18.956,00	78%
1.06	Ricavi da pubblicità e sponsorizzazioni	369.311,78	290.026,56	79.285,22	27%
1.07	Altri ricavi della gestione ordinaria	251.923,32	231.421,17	20.502,15	9%
1.08	Contributi Comitato Italiano Paralimpico	516.726,00	331.180,00	185.546,00	56%
1.	Attività Centrale	11.349.655,83	11.885.420,31	-535.764,48	-5%
	<i>In % sul Valore della produzione</i>	<i>93,73%</i>	<i>95,90%</i>		
2.	Attività Struttura Territoriale				
2.02	Contributi dello Stato, Enti Locali, altri soggetti	220.397,39	98.212,47	122.184,92	124%
2.03	Quote degli associati	526.525,00	409.290,00	117.235,00	29%
2.04	Ricavi da manifestazioni	10.000,00	0,00	10.000,00	
2.05	Altri ricavi della gestione	2.505,00	395,00	2.110,00	534%
2.	Attività Struttura Territoriale	759.427,39	507.897,47	251.529,92	50%
	<i>In % sul Valore della produzione</i>	<i>6,27%</i>	<i>4,10%</i>		
	VALORE PRODUZIONE	12.109.083,22	12.393.317,78	-284.234,56	-2%

COSTO DELLA PRODUZIONE

Codice	Denominazione	A	B	Differenza A - B	
		Conto Economico 2022	Conto Economico 2021	€	%
1.	ATTIVITA' SPORTIVA				
1.01.	Costi per l'Attività Sportiva Centrale				
1.01.01.	Costi PO/AL				






FED. ITALIANA SCHERMA
CONTO ECONOMICO (QUADRO RIEPILOGATIVO)
ESERCIZIO 2022

Mod. S/A

COSTO DELLA PRODUZIONE

Codice	Denominazione	A	B	Differenza A - B	
		Conto Economico 2022	Conto Economico 2021	€	%
1.01.01.01.	Attività Naz. ed Internaz. P.O. ed A.L.	4.219.726,08	4.274.605,35	-54.879,27	-1%
1.01.01.02.	Attività rappresentative nazionali	880.469,61	485.891,51	394.578,10	81%
1.01.01.	Totale Costi PO/AL	5.100.195,69	4.760.496,86	339.698,83	7%
1.01.02.	Costi attività sportiva				
1.01.02.01.	Organizzazione Manifestaz. Sportive Intern.li	112.341,78	25.097,58	87.244,20	348%
1.01.02.02.	Organizz. Manifestazione Sportive Nazionali	2.058.877,83	1.459.171,91	599.705,92	41%
1.01.02.03.	Partecipazione ad organismi internazionali	9.154,90	7.422,42	1.732,48	23%
1.01.02.04.	Formazione ricerca e documentazione	61.168,70	21.052,82	40.115,88	191%
1.01.02.05.	Promozione Sportiva	509.151,61	189.786,62	319.364,99	168%
1.01.02.06.	Contributi per l'attività sportiva	479.822,11	1.428.084,46	-948.262,35	-66%
1.01.02.07.	Gestione impianti sportivi	74.333,09	40.565,27	33.767,82	83%
1.01.02.09.	Ammortamenti attività sportiva	102.582,58	92.158,47	10.424,11	11%
1.01.02.	Totale Costi attività sportiva	3.407.432,60	3.263.339,55	144.093,05	4%
1.01.03.01.	Attività Nazion. ed Internaz. Preparazione Paralimpica / A.L.	451.374,45	285.302,76	166.071,69	58%
1.01.03.	Costi Preparazione Paralimpica	451.374,45	285.302,76	166.071,69	58%
1.01.04.01.	Organizzaz. Manifestazioni sportive Paralimpiche Naz. e Intern.	59.421,09	31.893,79	27.527,30	86%
1.01.04.02.	Formazione ricerca e documentazione	3.551,33	0,00	3.551,33	
1.01.04.	Attività Sportiva Paralimpica	62.972,42	31.893,79	31.078,63	97%
1.01.	Costi per l'Attività Sportiva Centrale	9.021.975,16	8.341.032,96	680.942,20	8%
	<i>In % sul Costo della produzione</i>	69,22%	68,67%		
1.02.	Costi per att. sportiva della Strutt. Terr.				
1.02.	Costi per att. sportiva della Strutt. Terr.	1.276.639,33	1.169.885,67	106.753,66	9%
	<i>In % sul Costo della produzione</i>	9,80%	9,63%		
1.	ATTIVITA' SPORTIVA	10.298.614,49	9.510.918,63	787.695,86	8%
	In % sul Valore della Produzione	85,05%			





FED. ITALIANA SCHERMA
CONTO ECONOMICO (QUADRO RIEPILOGATIVO)
ESERCIZIO 2022

Mod. S/A

COSTO DELLA PRODUZIONE

Codice	Denominazione	A	B	Differenza A - B	
		Conto Economico 2022	Conto Economico 2021	€	%
	<i>In % sul Costo della produzione</i>	79,02%	78,30%		
2.	FUNZIONAMENTO E COSTI GENERALI				
2.01.	<i>Funz. e costi generali attività centrale</i>				
2.01.01	Costi per il personale e collaborazioni	1.771.415,97	1.586.819,09	184.596,88	12%
2.01.02	Organi e Commissioni federali	211.169,22	308.699,65	-97.530,43	-32%
2.01.03	Costi per la comunicazione	267.437,72	276.742,50	-9.304,78	-3%
2.01.04	Costi generali	364.517,28	383.603,95	-19.086,67	-5%
2.01.05	Ammortamenti per funzionamento	23.836,13	25.060,17	-1.224,04	-5%
2.01.	<i>Funz. e costi generali attività centrale</i>	2.638.376,32	2.580.925,36	57.450,96	2%
	<i>In % sul Costo della produzione</i>	20,24%	21,25%		
2.02.	<i>Funz. e costi gen. Struttura Terr.</i>				
2.02.	<i>Funz. e costi gen. Struttura Terr.</i>	47.859,22	43.103,22	4.756,00	11%
	<i>In % sul Costo della produzione</i>	0,37%	0,35%		
2.	FUNZIONAMENTO E COSTI GENERALI	2.686.235,54	2.624.028,58	62.206,96	2%
	<i>In % sul Valore della Produzione</i>	22,18%	21,17%		
	<i>In % sul Costo della produzione</i>	20,61%	21,60%		
3.02	<i>Accantonamento a fondo svalutazione crediti</i>				
3.02	<i>Accantonamento a fondo svalutazione crediti</i>	12.406,40	0,00	12.406,40	
	<i>In % sul Costo della produzione</i>	0,10%			
3.	Accantonamenti	12.406,40	0,00	12.406,40	
	<i>In % sul Valore della Produzione</i>	0,10%			
	<i>In % sul Costo della produzione</i>	0,10%			
4.01	<i>Oneri diversi di gestione</i>				
4.01	<i>Oneri diversi di gestione</i>	35.892,85	11.687,41	24.205,44	207%
	<i>In % sul Costo della produzione</i>	0,28%	0,10%		
4.	Oneri diversi di gestione	35.892,85	11.687,41	24.205,44	207%





FED. ITALIANA SCHERMA
CONTO ECONOMICO (QUADRO RIEPILOGATIVO)
ESERCIZIO 2022

Mod. S/A

COSTO DELLA PRODUZIONE

Codice	Denominazione	A	B	Differenza A - B	
		Conto Economico 2022	Conto Economico 2021	€	%
	<i>In % sul Valore della Produzione</i>	0,30%	0,09%		
	<i>In % sul Costo della produzione</i>	0,28%	0,10%		
	COSTO DELLA PRODUZIONE	13.033.149,28	12.146.634,62	886.514,66	7%
	In % sul Valore della Produzione	107,63%	98,01%		
	Diff. Valori e Costi della Produz.	-924.066,06	246.683,16	-1.170.749,22	-475%
	In % sul Valore della Produzione	-7,63%	1,99%		

Codice	Denominazione	A	B	Differenza A - B	
		Conto Economico 2022	Conto Economico 2021	€	%
CEC.	Proventi ed Oneri finanziari	30.475,85	-2.581,20	33.057,05	-1.281%
CED.	Proventi ed Oneri straordinari	0,00	0,00	0,00	
CEE.	Imposte sul reddito	-98.352,00	-76.696,00	-21.656,00	28%
	RISULTATO D'ESERCIZIO	-991.942,21	167.405,96	-1.159.348,17	-693%

FEDERAZIONE ITALIANA SCHERMA
IL PRESIDENTE
Paolo Azzi



FED. ITALIANA SCHERMA
CONTO ECONOMICO (QUADRO ANALITICO)
ESERCIZIO 2022

Mod. S/A

VALORE DELLA PRODUZIONE

Codice	Denominazione	A	B	Differenza A - B	
		Conto Economico 2022	Conto Economico 2021	€	%
1.	Attività Centrale				
1.01	Contributi Sport e salute				
CEA.001	Attività sportiva	2.565.050,00	1.627.101,00	937.949,00	58%
CEA.002	Prepar. Olimpica e Alto Livello	4.120.017,00	4.120.017,00		
CEA.032	Altri contributi Sport e salute		938.535,40	-938.535,40	-100%
CEA.033	Contributi CONI per il Club Olimpico	416.000,00	1.744.000,00	-1.328.000,00	-76%
CEA.501	Contributi personale già con contratto federale	1.137.220,00	1.077.887,14	59.332,86	6%
CEA.502	Contributi costo lavoro personale ex Sport e salute SpA	533.100,00	550.729,95	-17.629,95	-3%
CEA.504	Contributi per progetti speciali	236.727,97	30.454,00	206.273,97	677%
1.01	Totale Contributi Sport e salute	9.008.114,97	10.088.724,49	-1.080.609,52	-11%
1.02	Contributi dello Stato, Regione, Enti Locali				
CEA.031	Contributi dello Stato, Regione, Enti Locali, altri soggetti	42.517,69	47.880,79	-5.363,10	-11%
1.02	Totale Contributi dello Stato, Regione, Enti Locali	42.517,69	47.880,79	-5.363,10	-11%
1.03	Quote degli associati				
CEA.007	Quote di affiliazione	31.010,00	4.503,33	26.506,67	589%
CEA.008	Quote di tesseramento	604.915,33	568.395,01	36.520,32	6%
CEA.009	Multe e tasse gara	469.455,00	290.310,00	179.145,00	62%
CEA.010	Diritti di segreteria	250,00	250,00		
CEA.011	Quote iscrizione a corsi	9.380,08	8.580,00	800,08	9%
1.03	Totale Quote degli associati	1.115.010,41	872.038,34	242.972,07	28%
1.04	Ricavi da Manifestazioni Internazionali				
CEA.014	Contributi dalla Federazione Internazionale	2.151,70		2.151,70	
CEA.015	Contributi e rimborsi da altre organizzazioni	795,00		795,00	
1.04	Totale Ricavi da Manifestazioni Internazionali	2.946,70	0,00	2.946,70	
1.05	Ricavi da Manifestazioni Nazionali				
CEA.015	Contributi e rimborsi da altre organizzazioni	43.104,96	24.148,96	18.956,00	78%





FED. ITALIANA SCHERMA
CONTO ECONOMICO (QUADRO ANALITICO)
ESERCIZIO 2022

Mod. S/A

VALORE DELLA PRODUZIONE

Codice	Denominazione	A	B	Differenza A - B	
		Conto Economico 2022	Conto Economico 2021	€	%
1.05	Totale Ricavi da Manifestazioni Nazionali	43.104,96	24.148,96	18.956,00	78%
1.06	Ricavi da pubblicità e sponsorizzazioni				
CEA.016	Pubblicità, sponsorizzazioni	202.520,37	98.555,78	103.964,59	105%
CEA.021	Fornitori ufficiali della Federazione	166.791,41	191.470,78	-24.679,37	-13%
1.06	Totale Ricavi da pubblicità e sponsorizzazioni	369.311,78	290.026,56	79.285,22	27%
1.07	Altri ricavi della gestione ordinaria				
CEA.024	Vendita di Pubblicazioni, materiale didattico e altro materiale sportivo	1.000,00		1.000,00	
CEA.026	Recuperi e rimborsi da terzi	130.355,43	57.531,69	72.823,74	127%
CEA.027	Fitti attivi e convenzioni con terzi	109.750,00	109.750,00		
CEA.028	Altre prestazioni a terzi	450,00		450,00	
CEA.040	Sopravvenienze e insussistenze attive non iscrivibili in altre voci	10.367,89	64.139,48	-53.771,59	-84%
1.07	Totale Altri ricavi della gestione ordinaria	251.923,32	231.421,17	20.502,15	9%
1.08	Contributi Comitato Italiano Paralimpico				
CEA.601	Contributi per l'attività paralimpica / A.L.	445.000,00	284.454,00	160.546,00	56%
CEA.602	Contributi costo lavoro personale ex Comitato Paralimpico	71.726,00	46.726,00	25.000,00	54%
1.08	Totale Contributi Comitato Italiano Paralimpico	516.726,00	331.180,00	185.546,00	56%
1.	Totale Attività Centrale	11.349.655,83	11.885.420,31	-535.764,48	-5%
	<i>In % sul Valore della produzione</i>	93,73%	95,90%		
2.	Attività Struttura Territoriale				
2.02	Contributi dello Stato, Enti Locali, altri soggetti				
CEA.031	Contributi dello Stato, Regione, Enti Locali, altri soggetti	220.397,39	98.212,47	122.184,92	124%
2.02	Totale Contributi dello Stato, Enti Locali, altri soggetti	220.397,39	98.212,47	122.184,92	124%
2.03	Quote degli associati				
CEA.009	Multe e tasse gara	483.760,00	394.475,00	89.285,00	23%
CEA.011	Quote iscrizione a corsi	42.765,00	14.815,00	27.950,00	189%
2.03	Totale Quote degli associati	526.525,00	409.290,00	117.235,00	29%





FED. ITALIANA SCHERMA
CONTO ECONOMICO (QUADRO ANALITICO)
ESERCIZIO 2022

Mod. S/A

VALORE DELLA PRODUZIONE

Codice	Denominazione	A	B	Differenza A - B	
		Conto Economico 2022	Conto Economico 2021	€	%
2.04	<i>Ricavi da manifestazioni</i>				
CEA.016	Pubblicità, sponsorizzazioni	10.000,00		10.000,00	
2.04	<i>Totale Ricavi da manifestazioni</i>	10.000,00	0,00	10.000,00	
2.05	<i>Altri ricavi della gestione</i>				
CEA.026	Recuperi e rimborsi da terzi	2.505,00	395,00	2.110,00	534%
2.05	<i>Totale Altri ricavi della gestione</i>	2.505,00	395,00	2.110,00	534%
2.	Totale Attività Struttura Territoriale	759.427,39	507.897,47	251.529,92	50%
	<i>In % sul Valore della produzione</i>	6,27%	4,10%		
	VALORE PRODUZIONE	12.109.083,22	12.393.317,78	-284.234,56	-2%





FED. ITALIANA SCHERMA
CONTO ECONOMICO (QUADRO ANALITICO)
ESERCIZIO 2022

Mod. S/A

COSTO DELLA PRODUZIONE

Codice	Denominazione	A	B	Differenza A - B	
		Conto Economico 2022	Conto Economico 2021	€	%
1.	ATTIVITA' SPORTIVA				
1.01.	Costi per l'Attività Sportiva Centrale				
1.01.01.	Costi PO/AL				
<u>1.01.01.01.</u>	<u>Attività Naz. ed Internaz. P.O. ed A.L.</u>				
<u>1.01.01.01.01.</u>	<u>Partecipazione a Manif. Sport. Naz. - Intern. finalizzate alla Prep. Olimp.-Alto Livello</u>				
CEB.001	Spese di trasferta e soggiorno	1.052.292,92	279.164,20	773.128,72	277%
CEB.003	Compensi per staff tecnico	34.495,00	48.590,00	-14.095,00	-29%
CEB.004	Compensi per staff sanitario	50.346,80	19.266,40	31.080,40	161%
CEB.005	Acquisto materiale sportivo e attrezzature sportive non capitalizzabili	66.161,56	81.527,78	-15.366,22	-19%
CEB.006	Spese mediche	22.907,24	34.937,38	-12.030,14	-34%
CEB.007	Premi di classifica	426.800,00	1.151.837,50	-725.037,50	-63%
CEB.008	Premi di assicurazione	31.825,00	40.471,52	-8.646,52	-21%
CEB.012	Quote di iscrizione e partecipazione a manifestazioni	68.920,00	10.300,00	58.620,00	569%
CEB.013	Indenn., compensi, gettoni e altre utilità ufficiali di gara, arbitri, commissari, cronometristi	15.525,00	675,00	14.850,00	2.200%
CEB.016	Altre spese	305,95	7.771,69	-7.465,74	-96%
CEB.120	Contributi ad associazioni e terzi	106.360,00	77.600,00	28.760,00	37%
<u>1.01.01.01.01.</u>	Totale Partecipazione a Manif. Sport. Naz. - Intern. finalizzate alla Prep. Olimp.-Alto Livello	1.875.939,47	1.752.141,47	123.798,00	7%
<u>1.01.01.01.02.</u>	<u>Allenamenti e stages</u>				
CEB.001	Spese di trasferta e soggiorno	438.522,39	518.451,75	-79.929,36	-15%
CEB.003	Compensi per staff tecnico	95.480,00	209.154,03	-113.674,03	-54%
CEB.004	Compensi per staff sanitario	55.215,30	72.973,00	-17.757,70	-24%
CEB.005	Acquisto materiale sportivo e attrezzature sportive non capitalizzabili	173,85		173,85	
CEB.006	Spese mediche	302,40	9.328,38	-9.025,98	-97%
CEB.010	Noleggio materiale tecnico sportivo, attrezzature, impianti ed automezzi	66.315,12	47.269,94	19.045,18	40%
CEB.013	Indenn., compensi, gettoni e altre utilità ufficiali di gara, arbitri, commissari, cronometristi	3.680,00	30.797,57	-27.117,57	-88%





FED. ITALIANA SCHERMA
CONTO ECONOMICO (QUADRO ANALITICO)
ESERCIZIO 2022

Mod. S/A

COSTO DELLA PRODUZIONE

Codice	Denominazione	A	B	Differenza A - B	
		Conto Economico 2022	Conto Economico 2021	€	%
CEB.014	Trasporto e facchinaggio	13.968,73	29.773,63	-15.804,90	-53%
1.01.01.01.02	Totale Allenamenti e stages	673.657,79	917.748,30	-244.090,51	-27%
<u>1.01.01.01.03</u>	<u>Funzionamento Commissioni Tecniche</u>				
CEB.001	Spese di trasferta e soggiorno	19.641,63	9.339,25	10.302,38	110%
1.01.01.01.03	Totale Funzionamento Commissioni Tecniche	19.641,63	9.339,25	10.302,38	110%
<u>1.01.01.01.04</u>	<u>Compensi per prestazioni contrattuali</u>				
CEB.003	Compensi per staff tecnico	795.388,49	434.290,99	361.097,50	83%
CEB.004	Compensi per staff sanitario	40.344,00	30.344,00	10.000,00	33%
1.01.01.01.04	Totale Compensi per prestazioni contrattuali	835.732,49	464.634,99	371.097,50	80%
<u>1.01.01.01.05</u>	<u>Interventi per gli atleti</u>				
CEB.006	Spese mediche	6.793,94	50.550,38	-43.756,44	-87%
CEB.022	Contributi ad atleti e altri soggetti	372.575,82	348.150,00	24.425,82	7%
CEB.027	Contributo ad atleti Club Olimpico CONI	416.000,00	724.000,00	-308.000,00	-43%
1.01.01.01.05	Totale Interventi per gli atleti	795.369,76	1.122.700,38	-327.330,62	-29%
<u>1.01.01.01.06</u>	<u>Spese per antidoping</u>				
CEB.025	Spese controlli antidoping	19.384,94	8.040,96	11.343,98	141%
1.01.01.01.06	Totale Spese per antidoping	19.384,94	8.040,96	11.343,98	141%
1.01.01.01.	Totale Attività Naz. ed Internaz. P.O. ed A.L.	4.219.726,08	4.274.605,35	-54.879,27	-1%
<u>1.01.01.02</u>	<u>Attività rappresentative nazionali</u>				
<u>1.01.01.02.01</u>	<u>Partecipaz. a Manif. sportive naz./inter.</u>				
CEB.001	Spese di trasferta e soggiorno	547.566,12	67.844,01	479.722,11	707%
CEB.003	Compensi per staff tecnico	50.545,00	8.900,00	41.645,00	468%
CEB.004	Compensi per staff sanitario	17.029,60	3.085,20	13.944,40	452%
CEB.006	Spese mediche	4.419,71		4.419,71	
CEB.007	Premi di classifica	13.500,00		13.500,00	
CEB.012	Quote di iscrizione e partecipazione a manifestazioni	32.714,04	1.730,00	30.984,04	1.791%





FED. ITALIANA SCHERMA
CONTO ECONOMICO (QUADRO ANALITICO)
ESERCIZIO 2022

Mod. S/A

COSTO DELLA PRODUZIONE

Codice	Denominazione	A	B	Differenza A - B	
		Conto Economico 2022	Conto Economico 2021	€	%
CEB.013	Indenn., compensi, gettoni e altre utilità ufficiali di gara, arbitri, commissari, cronometristi	41.544,39	13.536,08	28.008,31	207%
CEB.016	Altre spese	288,74		288,74	
1.01.01.02.01.	Totale Partecipaz. a Manif. sportive naz./inter.	707.607,60	95.095,29	612.512,31	644%
1.01.01.02.02.	<u>Allenamenti e stages</u>				
CEB.001	Spese di trasferta e soggiorno	96.864,02	240.575,41	-143.711,39	-60%
CEB.003	Compensi per staff tecnico	49.974,99	92.780,00	-42.805,01	-46%
CEB.004	Compensi per staff sanitario	16.707,60	38.001,38	-21.293,78	-56%
CEB.006	Spese mediche		4.374,86	-4.374,86	-100%
CEB.013	Indenn., compensi, gettoni e altre utilità ufficiali di gara, arbitri, commissari, cronometristi		3.204,68	-3.204,68	-100%
CEB.014	Trasporto e facchinaggio	9.315,40	11.834,91	-2.519,51	-21%
CEB.016	Altre spese		24,98	-24,98	-100%
1.01.01.02.02.	Totale Allenamenti e stages	172.862,01	390.796,22	-217.934,21	-56%
1.01.01.02.	Totale Attività rappresentative nazionali	880.469,61	485.891,51	394.578,10	81%
1.01.01.	Totale Costi PO/AL	5.100.195,69	4.760.496,86	339.698,83	7%
1.01.02.	<i>Costi attività sportiva</i>				
1.01.02.01.	<u>Organizzazione Manifestaz. Sportive Intern.li</u>				
CEB.001	Spese di trasferta e soggiorno	12.827,68	700,68	12.127,00	1.731%
CEB.011	Coppe, medaglie, altro materiale premiazionale e onorificenze	629,47	300,58	328,89	109%
CEB.013	Indenn., compensi, gettoni e altre utilità ufficiali di gara, arbitri, commissari, cronometristi	36.387,74	16.998,77	19.388,97	114%
CEB.014	Trasporto e facchinaggio	28.567,61	4.637,55	23.930,06	516%
CEB.016	Altre spese	5.879,28	1.760,00	4.119,28	234%
CEB.024	Compensi per prestazioni tecnico scientifiche (costi servizi da professionisti)	3.050,00	700,00	2.350,00	336%
CEB.120	Contributi ad associazioni e terzi	25.000,00		25.000,00	
1.01.02.01.	Totale Organizzazione Manifestaz. Sportive Intern.li	112.341,78	25.097,58	87.244,20	348%
1.01.02.02.	<u>Organizz. Manifestazione Sportive Nazionali</u>				
CEB.001	Spese di trasferta e soggiorno	82.104,58	69.547,37	12.557,21	18%





FED. ITALIANA SCHERMA
CONTO ECONOMICO (QUADRO ANALITICO)
ESERCIZIO 2022

Mod. S/A

COSTO DELLA PRODUZIONE

Codice	Denominazione	A	B	Differenza A - B	
		Conto Economico 2022	Conto Economico 2021	€	%
CEB.005	Acquisto materiale sportivo e attrezzature sportive non capitalizzabili	636,21	952,70	-316,49	-33%
CEB.007	Premi di classifica	73.600,00	64.000,00	9.600,00	15%
CEB.008	Premi di assicurazione	111.561,98	113.089,79	-1.527,81	-1%
CEB.011	Coppe, medaglie, altro materiale premiazionale e onorificenze	17.372,89	9.488,32	7.884,57	83%
CEB.013	Indenn., compensi, gettoni e altre utilità ufficiali di gara, arbitri, commissari, cronometristi	826.191,04	701.080,54	125.110,50	18%
CEB.014	Trasporto e facchinaggio	372.009,03	172.583,95	199.425,08	116%
CEB.016	Altre spese	4.500,40	16.408,43	-11.908,03	-73%
CEB.024	Compensi per prestazioni tecnico scientifiche (costi servizi da professionisti)	115.350,68	70.271,92	45.078,76	64%
CEB.030	Manutenzione ordinaria	86.424,59	58.819,25	27.605,34	47%
CEB.065	Canoni ed oneri locativi	16.681,43	47.449,64	-30.768,21	-65%
CEB.120	Contributi ad associazioni e terzi	352.445,00	135.480,00	216.965,00	160%
1.01.02.02	Totale Organizz. Manifestazione Sportive Nazionali	2.058.877,83	1.459.171,91	599.705,92	41%
1.01.02.03	<u>Partecipazione ad organismi internazionali</u>				
CEB.001	Spese di trasferta e soggiorno	8.604,90	6.922,42	1.682,48	24%
CEB.034	Quote di adesione ad organismi internazionali	550,00	500,00	50,00	10%
1.01.02.03	Totale Partecipazione ad organismi internazionali	9.154,90	7.422,42	1.732,48	23%
1.01.02.04	<u>Formazione ricerca e documentazione</u>				
1.01.02.04.01	<u>Corsi di formaz.quadri tecnici e ufficiali di gara</u>				
CEB.001	Spese di trasferta e soggiorno	33.558,74	6.037,16	27.521,58	456%
CEB.010	Noleggio materiale tecnico sportivo, attrezzature, impianti ed automezzi	854,00		854,00	
CEB.014	Trasporto e facchinaggio	3.019,50	2.800,66	218,84	8%
CEB.018	Acquisto materiale di consumo		152,50	-152,50	-100%
CEB.024	Compensi per prestazioni tecnico scientifiche (costi servizi da professionisti)	16.790,00	7.653,60	9.136,40	119%
1.01.02.04.01	Totale Corsi di formaz.quadri tecnici e ufficiali di gara	54.222,24	16.643,92	37.578,32	226%
1.01.02.04.03	<u>Corsi di formazione per altri soggetti</u>				





FED. ITALIANA SCHERMA
CONTO ECONOMICO (QUADRO ANALITICO)
ESERCIZIO 2022

Mod. S/A

COSTO DELLA PRODUZIONE

Codice	Denominazione	A	B	Differenza A - B	
		Conto Economico 2022	Conto Economico 2021	€	%
CEB.001	Spese di trasferta e soggiorno		300,70	-300,70	-100%
CEB.024	Compensi per prestazioni tecnico scientifiche (costi servizi da professionisti)		690,00	-690,00	-100%
1.01.02.04.03	Totale Corsi di formazione per altri soggetti	0,00	990,70	-990,70	-100%
1.01.02.04.04	<u>Ricerca e documentazione</u>				
CEB.016	Altre spese	2.452,00		2.452,00	
CEB.024	Compensi per prestazioni tecnico scientifiche (costi servizi da professionisti)	500,00	600,00	-100,00	-17%
CEB.044	Acquisto giornali, riviste, pubblicazioni tecniche	3.994,46	2.818,20	1.176,26	42%
1.01.02.04.04	Totale Ricerca e documentazione	6.946,46	3.418,20	3.528,26	103%
1.01.02.04.	Totale Formazione ricerca e documentazione	61.168,70	21.052,82	40.115,88	191%
1.01.02.05	<u>Promozione Sportiva</u>				
CEB.001	Spese di trasferta e soggiorno	29.192,27	18.014,18	11.178,09	62%
CEB.005	Acquisto materiale sportivo e attrezzature sportive non capitalizzabili	69.463,98	21.666,23	47.797,75	221%
CEB.014	Trasporto e facchinaggio	2.498,16		2.498,16	
CEB.018	Acquisto materiale di consumo	33.379,20	22.595,06	10.784,14	48%
CEB.024	Compensi per prestazioni tecnico scientifiche (costi servizi da professionisti)	231.188,02	39.921,68	191.266,34	479%
CEB.033	Promozione, comunicazione e marketing	65.729,36	20.499,78	45.229,58	221%
CEB.040	Compensi per servizi tecnico-scientifici (costi per servizi da società)	67.583,13	67.089,69	493,44	1%
CEB.042	Organizzazione e partecipazione a convegni, seminari, congressi e conferenze stampa	4.400,00		4.400,00	
CEB.053	Partecipazione a manifestazioni	5.717,49		5.717,49	
1.01.02.05	Totale Promozione Sportiva	509.151,61	189.786,62	319.364,99	168%
1.01.02.06	<u>Contributi per l'attività sportiva</u>				
CEB.058	Contributi a Società e Associazioni Sportive	391.622,11	1.422.084,46	-1.030.462,35	-72%
CEB.061	Contributi ad altri soggetti	88.200,00	6.000,00	82.200,00	1.370%





FED. ITALIANA SCHERMA
CONTO ECONOMICO (QUADRO ANALITICO)
ESERCIZIO 2022

Mod. S/A

COSTO DELLA PRODUZIONE

Codice	Denominazione	A	B	Differenza A - B	
		Conto Economico 2022	Conto Economico 2021	€	%
1.01.02.06	Totale Contributi per l'attività sportiva	479.822,11	1.428.084,46	-948.262,35	-66%
<u>1.01.02.07</u>	<u>Gestione impianti sportivi</u>				
CEB.008	Premi di assicurazione	1.507,36	1.535,48	-28,12	-2%
CEB.065	Canoni ed oneri locativi	72.825,73	39.029,79	33.795,94	87%
1.01.02.07	Totale Gestione impianti sportivi	74.333,09	40.565,27	33.767,82	83%
<u>1.01.02.09</u>	<u>Ammortamenti attività sportiva</u>				
CEB.067	Ammortamento immobilizzazioni materiali	102.582,58	92.158,47	10.424,11	11%
1.01.02.09	Totale Ammortamenti attività sportiva	102.582,58	92.158,47	10.424,11	11%
1.01.02.	Totale Costi attività sportiva	3.407.432,60	3.263.339,55	144.093,05	4%
1.01.03.	<i>Costi Preparazione Paralimpica</i>				
<u>1.01.03.01.</u>	<u>Attività Nazion. ed Internaz. Preparazione Paralimpica / A.L.</u>				
<u>1.01.03.01.01.</u>	<u>Partecipaz. a Manifest. sportive Naz.li/Intern.li finalizzate Preparazione Paralimpica</u>				
CEB.001	Spese di trasferta e soggiorno	182.470,64	46.966,61	135.504,03	289%
CEB.002	Indennità, diarie e rimborsi forfettari	320,00		320,00	
CEB.003	Compensi per staff tecnico	4.260,00	2.810,00	1.450,00	52%
CEB.004	Compensi per staff sanitario	9.443,49	6.968,00	2.475,49	36%
CEB.005	Acquisto materiale sportivo e attrezzature sportive non capitalizzabili	86,05	106,11	-20,06	-19%
CEB.006	Spese mediche	27,83	355,77	-327,94	-92%
CEB.007	Premi di classifica		17.500,00	-17.500,00	-100%
CEB.012	Quote di iscrizione e partecipazione a manifestazioni	10.239,31	845,91	9.393,40	1.110%
CEB.013	Indenn., compensi, gettoni e altre utilità ufficiali di gara, arbitri, commissari, cronometristi	7.513,26	700,00	6.813,26	973%
1.01.03.01.01.	Totale Partecipaz. a Manifest. sportive Naz.li/Intern.li finalizzate Preparazione Paralimpica	214.360,58	76.252,40	138.108,18	181%
<u>1.01.03.01.02.</u>	<u>Allenamenti e stages</u>				
CEB.001	Spese di trasferta e soggiorno	60.568,60	65.378,02	-4.809,42	-7%
CEB.002	Indennità, diarie e rimborsi forfettari	2.070,00	3.930,00	-1.860,00	-47%





FED. ITALIANA SCHERMA
CONTO ECONOMICO (QUADRO ANALITICO)
ESERCIZIO 2022

Mod. S/A

COSTO DELLA PRODUZIONE

Codice	Denominazione	A	B	Differenza A - B	
		Conto Economico 2022	Conto Economico 2021	€	%
CEB.003	Compensi per staff tecnico	22.915,00	30.170,00	-7.255,00	-24%
CEB.004	Compensi per staff sanitario	14.533,82	17.768,00	-3.234,18	-18%
CEB.006	Spese mediche		1.608,54	-1.608,54	-100%
CEB.014	Trasporto e facchinaggio	13.619,00	1.361,30	12.257,70	900%
1.01.03.01.02	Totale Allenamenti e stages	113.706,42	120.215,86	-6.509,44	-5%
<u>1.01.03.01.03</u>	<u>Funzionamento commissioni tecniche</u>				
CEB.001	Spese di trasferta e soggiorno	558,60	1.220,02	-661,42	-54%
1.01.03.01.03	Totale Funzionamento commissioni tecniche	558,60	1.220,02	-661,42	-54%
<u>1.01.03.01.04</u>	<u>Compensi per prestazioni contrattuali</u>				
CEB.003	Compensi per staff tecnico	87.998,85	54.666,64	33.332,21	61%
1.01.03.01.04	Totale Compensi per prestazioni contrattuali	87.998,85	54.666,64	33.332,21	61%
<u>1.01.03.01.05</u>	<u>Interventi per gli atleti</u>				
CEB.006	Spese mediche		847,84	-847,84	-100%
CEB.022	Contributi ad atleti e altri soggetti	34.750,00	32.100,00	2.650,00	8%
1.01.03.01.05	Totale Interventi per gli atleti	34.750,00	32.947,84	1.802,16	5%
1.01.03.01.	Totale Attività Nazion. ed Internaz. Preparazione Paralimpica / A.L.	451.374,45	285.302,76	166.071,69	58%
1.01.03.	Totale Costi Preparazione Paralimpica	451.374,45	285.302,76	166.071,69	58%
1.01.04.	<i>Attività Sportiva Paralimpica</i>				
<u>1.01.04.01.</u>	<u>Organizzaz. Manifestazioni sportive Paralimpiche Naz. e Intern.</u>				
CEB.001	Spese di trasferta e soggiorno	8.439,26	10.989,14	-2.549,88	-23%
CEB.011	Coppe, medaglie, altro materiale premiazionale e onorificenze	1.152,51	1.086,50	66,01	6%
CEB.013	Indenn., compensi, gettoni e altre utilità ufficiali di gara, arbitri, commissari, cronometristi	28.704,17	10.612,57	18.091,60	170%
CEB.014	Trasporto e facchinaggio	11.425,15	2.403,18	9.021,97	375%
CEB.016	Altre spese	70,00	2.072,40	-2.002,40	-97%





FED. ITALIANA SCHERMA
CONTO ECONOMICO (QUADRO ANALITICO)
ESERCIZIO 2022

Mod. S/A

COSTO DELLA PRODUZIONE

Codice	Denominazione	A	B	Differenza A - B	
		Conto Economico 2022	Conto Economico 2021	€	%
CEB.024	Compensi per prestazioni tecnico scientifiche (costi servizi da professionisti)	1.580,00	1.870,00	-290,00	-16%
CEB.120	Contributi ad associazioni e terzi	8.050,00	2.860,00	5.190,00	181%
1.01.04.01.	Totale Organizzaz. Manifestazioni sportive Paralimpiche Naz. e Intern.	59.421,09	31.893,79	27.527,30	86%
<u>1.01.04.02.</u>	<u>Formazione ricerca e documentazione</u>				
<u>1.01.04.02.01</u>	<u>Corsi di formazione quadri tecnici e ufficiali di gara</u>				
CEB.001	Spese di trasferta e soggiorno	1.711,33		1.711,33	
CEB.016	Altre spese	1.000,00		1.000,00	
CEB.024	Compensi per prestazioni tecnico scientifiche (costi servizi da professionisti)	840,00		840,00	
1.01.04.02.01	Totale Corsi di formazione quadri tecnici e ufficiali di gara	3.551,33	0,00	3.551,33	
1.01.04.02.	Totale Formazione ricerca e documentazione	3.551,33	0,00	3.551,33	
1.01.04.	Totale Attività Sportiva Paralimpica	62.972,42	31.893,79	31.078,63	97%
1.01.	Totale Costi per l'Attività Sportiva Centrale	9.021.975,16	8.341.032,96	680.942,20	8%
	<i>In % sul Costo della produzione</i>	69,22%	68,67%		
1.02.	Costi per att. sportiva della Strutt. Terr.				
1.02.	Totale Costi per att. sportiva della Strutt. Terr.	1.276.639,33	1.169.885,67	106.753,66	9%
	<i>In % sul Costo della produzione</i>	9,80%	9,63%		
1.	Totale ATTIVITA' SPORTIVA	10.298.614,49	9.510.918,63	787.695,86	8%
	<i>In % sul Valore della Produzione</i>	85,05%	76,74%		
	<i>In % sul Costo della produzione</i>	79,02%	78,30%		
2.	FUNZIONAMENTO E COSTI GENERALI				
2.01.	Funz. e costi generali attività centrale				
2.01.01	<i>Costi per il personale e collaborazioni</i>				
CEB.073	Personale Federale - retribuzione ordinaria	657.667,99	621.558,29	36.109,70	6%
CEB.074	Personale Federale - straordinari	8.006,22	31.285,31	-23.279,09	-74%





FED. ITALIANA SCHERMA
CONTO ECONOMICO (QUADRO ANALITICO)
ESERCIZIO 2022

Mod. S/A

COSTO DELLA PRODUZIONE

Codice	Denominazione	A	B	Differenza A - B	
		Conto Economico 2022	Conto Economico 2021	€	%
CEB.075	Personale Federale - oneri previdenziali	242.315,23	211.149,62	31.165,61	15%
CEB.076	Premi assicurativi personale	26.916,82	15.180,48	11.736,34	77%
CEB.077	Personale Federale - trattamento di fine rapporto	75.817,99	50.525,04	25.292,95	50%
CEB.078	Personale Federale - rimborso spese missione	88.925,25	45.069,90	43.855,35	97%
CEB.086	Costi di formazione del personale		1.680,00	-1.680,00	-100%
CEB.200	Personale ex C.O.N.I. Servizi spa retribuzione ordinaria	313.752,20	365.657,57	-51.905,37	-14%
CEB.201	Personale ex C.O.N.I. Servizi spa retribuzione straordinaria	2.451,22	8.494,20	-6.042,98	-71%
CEB.202	Oneri a carico azienda personale ex C.O.N.I. Servizi spa	110.977,05	115.093,62	-4.116,57	-4%
CEB.204	Indennità varie ex Coni Servizi spa	13.835,11	1.982,73	11.852,38	598%
CEB.205	Premi di produzione ex Coni Servizi spa	52.878,25	16.519,03	36.359,22	220%
CEB.206	Accantonamento TFR ex Coni Servizi spa	51.103,49	29.139,89	21.963,60	75%
CEB.208	Premi di produzione personale già federale	102.329,74	55.511,86	46.817,88	84%
CEB.210	Accantonamento fondo di previdenza complementare (1%)		1.129,43	-1.129,43	-100%
CEB.215	Accantonamento F.do Sirio 1% CONI	3.006,30	2.562,36	443,94	17%
CEB.300	Buoni pasto/ticket restaurant	21.233,11	13.199,76	8.033,35	61%
CEB.800	Intrerventi assistenziali al personale	200,00	1.080,00	-880,00	-81%
2.01.01	Totale Costi per il personale e collaborazioni	1.771.415,97	1.586.819,09	184.596,88	12%
2.01.02	Organi e Commissioni federali				
CEB.001	Spese di trasferta e soggiorno	104.591,99	129.794,65	-25.202,66	-19%
CEB.087	Indennità, compensi, gettoni e altre utilità Organi di gestione	76.735,49	71.610,57	5.124,92	7%
CEB.088	Indennità, compensi, gettoni e altre utilità Collegio dei Revisori Legali	21.578,54	20.220,59	1.357,95	7%
CEB.089	Indennità, compensi, gettoni e altre utilità Organi di giustizia sportiva	8.263,20	11.791,92	-3.528,72	-30%
CEB.090	Assemblea nazionale		75.281,92	-75.281,92	-100%
2.01.02	Totale Organi e Commissioni federali	211.169,22	308.699,65	-97.530,43	-32%
2.01.03	Costi per la comunicazione				
CEB.001	Spese di trasferta e soggiorno	32.513,07	25.500,55	7.012,52	27%



FED. ITALIANA SCHERMA
CONTO ECONOMICO (QUADRO ANALITICO)
ESERCIZIO 2022

Mod. S/A

COSTO DELLA PRODUZIONE

Codice	Denominazione	A	B	Differenza A - B	
		Conto Economico 2022	Conto Economico 2021	€	%
CEB.024	Compensi per prestazioni tecnico scientifiche (costi servizi da professionisti)	123.731,29	135.101,17	-11.369,88	-8%
CEB.040	Compensi per servizi tecnico-scientifici (costi per servizi da società)	109.360,96	115.628,38	-6.267,42	-5%
CEB.042	Organizzazione e partecipazione a convegni, seminari, congressi e conferenze stampa	1.320,00		1.320,00	
CEB.095	Comunicati, opuscoli, annuari e servizi fotografici	512,40	512,40		
2.01.03	Totale Costi per la comunicazione	267.437,72	276.742,50	-9.304,78	-3%
2.01.04	Costi generali				
CEB.001	Spese di trasferta e soggiorno	961,26	1.716,10	-754,84	-44%
CEB.008	Premi di assicurazione	10.839,41	9.858,98	980,43	10%
CEB.010	Noleggio materiale tecnico sportivo, attrezzature, impianti ed automezzi	12.338,60	11.021,57	1.317,03	12%
CEB.018	Acquisto materiale di consumo	20.788,95	17.722,72	3.066,23	17%
CEB.030	Manutenzione ordinaria	6.371,14	43.481,33	-37.110,19	-85%
CEB.064	Utenze e servizi	10.862,22	5.031,80	5.830,42	116%
CEB.065	Canoni ed oneri locativi	14.526,05	12.119,48	2.406,57	20%
CEB.098	Spese per manutenzione e sviluppo sistemi informativi e sito internet	76.166,79	80.058,72	-3.891,93	-5%
CEB.099	Prestazioni giuridiche, amministrative e fiscali (costi per servizi da professionisti)	119.391,17	143.640,55	-24.249,38	-17%
CEB.101	Spese postali e telefoniche	34.214,87	21.408,46	12.806,41	60%
CEB.106	Commissioni bancarie e postali	29.510,04	19.007,17	10.502,87	55%
CEB.108	Imposte indirette, tasse e contributi	13.558,85	13.348,60	210,25	2%
CEB.600	Costo per la sicurezza del personale	5.471,93	5.188,47	283,46	5%
CEB.602	Costi per altri servizi e prestazioni	9.516,00		9.516,00	
2.01.04	Totale Costi generali	364.517,28	383.603,95	-19.086,67	-5%
2.01.05	Ammortamenti per funzionamento				
CEB.067	Ammortamento immobilizzazioni materiali	14.627,75	12.408,98	2.218,77	18%
CEB.068	Ammortamento immobilizzazioni immateriali	9.208,38	12.651,19	-3.442,81	-27%
2.01.05	Totale Ammortamenti per funzionamento	23.836,13	25.060,17	-1.224,04	-5%





FED. ITALIANA SCHERMA
CONTO ECONOMICO (QUADRO ANALITICO)
ESERCIZIO 2022

Mod. S/A

COSTO DELLA PRODUZIONE

Codice	Denominazione	A	B	Differenza A - B	
		Conto Economico 2022	Conto Economico 2021	€	%
2.01.	Totale Funz. e costi generali attività centrale	2.638.376,32	2.580.925,36	57.450,96	2%
	<i>In % sul Costo della produzione</i>	20,24%	21,25%		
2.02.	Funz. e costi gen. Struttura Terr.				
2.02.	Totale Funz. e costi gen. Struttura Terr.	47.859,22	43.103,22	4.756,00	11%
	<i>In % sul Costo della produzione</i>	0,37%	0,35%		
2.	Totale FUNZIONAMENTO E COSTI GENERALI	2.686.235,54	2.624.028,58	62.206,96	2%
	<i>In % sul Valore della Produzione</i>	22,18%	21,17%		
	<i>In % sul Costo della produzione</i>	20,61%	21,60%		
3.	Accantonamenti				
3.02	Accantonamento a fondo svalutazione crediti				
CEB.603	Accantonamento Fondo svalutazione crediti	12.406,40		12.406,40	
3.02	Totale Accantonamento a fondo svalutazione crediti	12.406,40	0,00	12.406,40	
	<i>In % sul Costo della produzione</i>	0,10%			
3.	Totale Accantonamenti	12.406,40	0,00	12.406,40	
	<i>In % sul Valore della Produzione</i>	0,10%			
	<i>In % sul Costo della produzione</i>	0,10%			
4.	Oneri diversi di gestione				
4.01	Oneri diversi di gestione				
CEB.108	Imposte indirette, tasse e contributi	8.769,68		8.769,68	
CEB.152	Sopravvenienze e insussistenze passive non iscrivibili in altre voci	27.123,17	11.687,41	15.435,76	132%
4.01	Totale Oneri diversi di gestione	35.892,85	11.687,41	24.205,44	207%
	<i>In % sul Costo della produzione</i>	0,28%	0,10%		
4.	Totale Oneri diversi di gestione	35.892,85	11.687,41	24.205,44	207%
	<i>In % sul Valore della Produzione</i>	0,30%	0,09%		
	<i>In % sul Costo della produzione</i>	0,28%	0,10%		
	COSTO DELLA PRODUZIONE	13.033.149,28	12.146.634,62	886.514,66	7%
	<i>In % sul Valore della Produzione</i>	107,63%	98,01%		
	Diff. Valori e Costi della Produz.	-924.066,06	246.683,16	-1.170.749,22	-475%
	<i>In % sul Valore della Produzione</i>	-7,63%	1,99%		





FED. ITALIANA SCHERMA
CONTO ECONOMICO (QUADRO ANALITICO)
ESERCIZIO 2022

Mod. S/A

Codice	Denominazione	A	B	Differenza A - B	
		Conto Economico 2022	Conto Economico 2021	€	%
CEC.	Proventi ed Oneri finanziari				
CEC.001	Interessi attivi	33.729,54	681,59	33.047,95	4.849%
CEC.003	Interessi passivi su mutui	3.253,69	3.262,79	-9,10	0%
CEC.	Totale Proventi ed Oneri finanziari	30.475,85	-2.581,20	33.057,05	-1.281%
CED.	Proventi ed Oneri straordinari				
CED.	Totale Proventi ed Oneri straordinari	0,00	0,00	0,00	
CEE.	Imposte sul reddito				
CEE.002	IRAP	74.617,00	52.961,00	21.656,00	41%
CEE.003	IRES	23.735,00	23.735,00		
CEE.	Totale Imposte sul reddito	-98.352,00	-76.696,00	-21.656,00	28%
	RISULTATO D'ESERCIZIO	-991.942,21	167.405,96	-1.159.348,17	-693%

FEDERAZIONE ITALIANA SCHERMA
IL PRESIDENTE
Paolo Azzi



FED. ITALIANA SCHERMA
CONTO ECONOMICO STRUTTURE TERRITORIALI - FUNZIONARI
DELEGATI (QUADRO RIEPILOGATIVO)
ESERCIZIO 2022

Mod. S/A

COSTO DELLA PRODUZIONE

Codice	Denominazione	A	B	Differenza A - B	
		Conto Economico 2022	Conto Economico 2021	€	%
1.	ATTIVITA' SPORTIVA				
1.02.	<i>Costi per att. sportiva della Strutt. Terr.</i>				
1.02.02	Organizzazione Manifestazione Sportive	988.805,07	1.040.972,51	-52.167,44	-5%
1.02.03	Corsi di formazione	48.953,10	15.126,99	33.826,11	224%
1.02.04	Promozione Sportiva	33.744,11	19.793,43	13.950,68	70%
1.02.05	Contributi all'attività sportiva	205.137,05	93.992,74	111.144,31	118%
1.02.	<i>Costi per att. sportiva della Strutt. Terr.</i>	1.276.639,33	1.169.885,67	106.753,66	9%
1.	ATTIVITA' SPORTIVA	1.276.639,33	1.169.885,67	106.753,66	9%
2.	FUNZIONAMENTO E COSTI GENERALI				
2.02.	<i>Funz. e costi gen. Struttura Terr.</i>				
2.02.02	Organi e Commissioni	20.828,78	20.641,39	187,39	1%
2.02.03	Costi generali	27.030,44	22.461,83	4.568,61	20%
2.02.	<i>Funz. e costi gen. Struttura Terr.</i>	47.859,22	43.103,22	4.756,00	11%
2.	FUNZIONAMENTO E COSTI GENERALI	47.859,22	43.103,22	4.756,00	11%
	COSTO STRUTT. TERRIT.	1.324.498,55	1.212.988,89	111.509,66	9%

FEDERAZIONE ITALIANA SCHERMA
IL PRESIDENTE
Paolo Azzi



FED. ITALIANA SCHERMA
CONTO ECONOMICO STRUTTURE TERRITORIALI - FUNZIONARI
DELEGATI (QUADRO ANALITICO)
ESERCIZIO 2022

Mod. S/A

COSTO DELLA PRODUZIONE

Codice	Denominazione	A	B	Differenza A - B	
		Conto Economico 2022	Conto Economico 2021	€	%
1.	ATTIVITA' SPORTIVA				
1.02.	<i>Costi per att. sportiva della Strutt. Terr.</i>				
1.02.02	<i>Organizzazione Manifestazione Sportive</i>				
CEB.001	Spese di trasferta e soggiorno	95.448,67	54.252,30	41.196,37	76%
CEB.005	Acquisto materiale sportivo e attrezzature sportive non capitalizzabili	3.936,94	277,94	3.659,00	1.316%
CEB.010	Noleggio materiale tecnico sportivo, attrezzature, impianti ed automezzi	929,00	4.346,23	-3.417,23	-79%
CEB.011	Coppe, medaglie, altro materiale premiazionale e onorificenze	61.012,37	51.922,04	9.090,33	18%
CEB.013	Indenn., compensi, gettoni e altre utilità ufficiali di gara, arbitri, commissari, cronometristi	349.689,37	403.441,34	-53.751,97	-13%
CEB.014	Trasporto e facchinaggio	35.713,49	29.127,47	6.586,02	23%
CEB.016	Altre spese	38.296,38	99.051,41	-60.755,03	-61%
CEB.018	Acquisto materiale di consumo	4.475,54	9.987,92	-5.512,38	-55%
CEB.022	Contributi ad atleti e altri soggetti	165.312,50	125.405,43	39.907,07	32%
CEB.024	Compensi per prestazioni tecnico scientifiche (costi servizi da professionisti)	86.583,83	81.867,68	4.716,15	6%
CEB.030	Manutenzione ordinaria	3.527,34	15.517,30	-11.989,96	-77%
CEB.040	Compensi per servizi tecnico-scientifici (costi per servizi da società)	12.951,39	2.106,00	10.845,39	515%
CEB.065	Canoni ed oneri locativi	130.928,25	163.669,45	-32.741,20	-20%
1.02.02	Totale Organizzazione Manifestazione Sportive	988.805,07	1.040.972,51	-52.167,44	-5%
1.02.03	<i>Corsi di formazione</i>				
CEB.001	Spese di trasferta e soggiorno	9.103,09	3.026,99	6.076,10	201%
CEB.016	Altre spese	2.061,91		2.061,91	
CEB.024	Compensi per prestazioni tecnico scientifiche (costi servizi da professionisti)	31.419,70	12.100,00	19.319,70	160%
CEB.040	Compensi per servizi tecnico-scientifici (costi per servizi da società)	6.368,40		6.368,40	
1.02.03	Totale Corsi di formazione	48.953,10	15.126,99	33.826,11	224%





FED. ITALIANA SCHERMA
CONTO ECONOMICO STRUTTURE TERRITORIALI - FUNZIONARI
DELEGATI (QUADRO ANALITICO)
ESERCIZIO 2022

Mod. S/A

COSTO DELLA PRODUZIONE

Codice	Denominazione	A	B	Differenza A - B	
		Conto Economico 2022	Conto Economico 2021	€	%
1.02.04	<i>Promozione Sportiva</i>				
CEB.001	Spese di trasferta e soggiorno	1.563,50	739,30	824,20	111%
CEB.005	Acquisto materiale sportivo e attrezzature sportive non capitalizzabili	9.234,58	5.042,85	4.191,73	83%
CEB.011	Coppe, medaglie, altro materiale premiazionale e onorificenze		515,00	-515,00	-100%
CEB.024	Compensi per prestazioni tecnico scientifiche (costi servizi da professionisti)	8.320,00	1.881,00	6.439,00	342%
CEB.033	Promozione, comunicazione e marketing	14.506,03	11.415,28	3.090,75	27%
CEB.056	Stampa opuscoli e materiale di propaganda	120,00	200,00	-80,00	-40%
1.02.04	Totale Promozione Sportiva	33.744,11	19.793,43	13.950,68	70%
1.02.05	<i>Contributi all'attività sportiva</i>				
CEB.058	Contributi a Società e Associazioni Sportive	205.137,05	93.992,74	111.144,31	118%
1.02.05	Totale Contributi all'attività sportiva	205.137,05	93.992,74	111.144,31	118%
1.02.	Totale Costi per att. sportiva della Strutt. Terr.	1.276.639,33	1.169.885,67	106.753,66	9%
1.	Totale ATTIVITA' SPORTIVA	1.276.639,33	1.169.885,67	106.753,66	9%
2.	FUNZIONAMENTO E COSTI GENERALI				
2.02.	Funz. e costi gen. Struttura Terr.				
2.02.02	<i>Organi e Commissioni</i>				
CEB.001	Spese di trasferta e soggiorno	20.828,78	20.641,39	187,39	1%
2.02.02	Totale Organi e Commissioni	20.828,78	20.641,39	187,39	1%
2.02.03	<i>Costi generali</i>				
CEB.010	Noleggio materiale tecnico sportivo, attrezzature, impianti ed automezzi		699,00	-699,00	-100%
CEB.014	Trasporto e facchinaggio	3.782,00		3.782,00	
CEB.018	Acquisto materiale di consumo	6.174,30	4.831,48	1.342,82	28%
CEB.030	Manutenzione ordinaria		150,00	-150,00	-100%
CEB.065	Canoni ed oneri locativi		854,00	-854,00	-100%
CEB.098	Spese per manutenzione e sviluppo sistemi informativi e sito internet	3.295,51	2.969,38	326,13	11%





FED. ITALIANA SCHERMA
CONTO ECONOMICO STRUTTURE TERRITORIALI - FUNZIONARI
DELEGATI (QUADRO ANALITICO)
ESERCIZIO 2022

Mod. S/A

COSTO DELLA PRODUZIONE

Codice	Denominazione	A	B	Differenza A - B	
		Conto Economico 2022	Conto Economico 2021	€	%
CEB.101	Spese postali e telefoniche	1.477,66	2.330,62	-852,96	-37%
CEB.106	Commissioni bancarie e postali	12.300,97	10.627,35	1.673,62	16%
2.02.03	Totale Costi generali	27.030,44	22.461,83	4.568,61	20%
2.02.	Totale Funz. e costi gen. Struttura Terr.	47.859,22	43.103,22	4.756,00	11%
2.	Totale FUNZIONAMENTO E COSTI GENERALI	47.859,22	43.103,22	4.756,00	11%
	COSTO STRUTT. TERRIT.	1.324.498,55	1.212.988,89	111.509,66	9%

FEDERAZIONE ITALIANA SCHERMA
IL PRESIDENTE
Paolo Azzi

Federazione Italiana Scherma

**BILANCIO D'ESERCIZIO
al 31 dicembre 2022**

NOTA INTEGRATIVA



Premessa e criteri di redazione

Il presente bilancio è stato predisposto in conformità alla normativa del Codice Civile interpretata ed integrata dai principi e criteri elaborati dall'Organismo Italiano di Contabilità, agli schemi ed ai principi e criteri per la formulazione del regolamento di contabilità delle Federazioni Sportive Nazionali (FSN) e Discipline Sportive Associate (DSA) emanati dal CONI e al regolamento di amministrazione della Federazione. Al Collegio dei Revisori dei Conti della Federazione spetta il controllo contabile. Il presente bilancio verrà assoggettato a revisione a titolo volontario da parte della Società di revisione KPMG S.p.A..

Il bilancio è stato predisposto nel presupposto della continuità aziendale, non sussistendo incertezze significative a riguardo.

Il bilancio d'esercizio al 31 dicembre 2022 è costituito dallo stato patrimoniale, dal conto economico, dal rendiconto finanziario e dalla presente nota integrativa.

La nota integrativa ha la funzione di fornire l'illustrazione, l'analisi ed in taluni casi un'integrazione dei dati di bilancio e contiene le informazioni richieste dagli artt. 2427 e 2427 bis del codice civile, da altre disposizioni del codice civile in materia di bilancio e da altre leggi precedenti. Inoltre, in essa sono fornite tutte le informazioni complementari ritenute necessarie a dare una rappresentazione la più trasparente e completa, anche se non richieste da specifiche disposizioni di legge.

Gli importi della nota integrativa e del rendiconto finanziario sono espressi in unità di euro, mentre lo stato patrimoniale ed in conto economico sono espressi con i decimali.

Criteri di valutazione

I principi contabili di seguito riportati sono stati adeguati con le modifiche, integrazioni e novità introdotte alle norme del codice civile dal D.lgs. 139/2015, che ha recepito in Italia la Direttiva contabile 34/2013/UE. In particolare, i principi contabili nazionali tengono conto della versione emessa dall'OIC il 22 dicembre 2016 e successivamente modificati in data 29 dicembre 2017.

I più significativi criteri di valutazione adottati per la redazione del bilancio d'esercizio al 31 dicembre 2022 in osservanza dell'art. 2426 del codice civile e dei citati principi contabili sono i seguenti:

Immobilizzazioni immateriali

Sono iscritte al costo di acquisto, inclusivo degli oneri accessori ed ammortizzate sistematicamente in ogni esercizio a quote costanti in relazione con la loro residua possibilità di utilizzazione. Le immobilizzazioni immateriali, se capitalizzate, sono iscritte con il consenso del Collegio dei Revisori, nei casi previsti dalla legge.

Nel caso in cui, indipendentemente dall'ammortamento già contabilizzato, risulti una perdita durevole di valore, l'immobilizzazione viene corrispondentemente svalutata; se in esercizi successivi vengono meno i motivi che avevano giustificato la svalutazione, viene ripristinato il valore originario, nei limiti del valore che l'attività avrebbe avuto ove la rettifica di valore non avesse mai avuto luogo, eccezion fatta per la voce avviamento ed "Oneri pluriennali" di cui al numero 5 dell'art. 2426 del codice civile.

Le miglorie su beni di terzi sono capitalizzate ed iscritte tra le "altre immobilizzazioni immateriali" se non sono separabili dai beni stessi (altrimenti sono iscritte tra le "immobilizzazioni materiali" nella specifica voce di appartenenza), sono ammortizzate in modo sistematico al minore tra il periodo di prevista utilità



futura e quello residuo della locazione o concessione, tenuto conto dell'eventuale periodo di rinnovo, se dipendente dalla Federazione.

In particolare, i criteri di ammortamento sono i seguenti:

- i costi per l'acquisto software e diritti di utilizzazione opere dell'ingegno (in proprietà e relativi alle licenze d'uso) vengono ammortizzati in 3 anni, in ragione di 1/3 del costo storico, in ossequio ai principi contabili ed alla normativa fiscale;
- le migliorie su beni di terzi sono relative alla ristrutturazione degli uffici federali, locali utilizzati in comodato e vengono ammortizzate applicando un'aliquota pari al 20%, che viene ridotta alla metà nel primo esercizio. Tale periodo è comunque inferiore al periodo di prevista utilità futura delle migliorie.

Immobilizzazioni materiali

Sono iscritte al costo di acquisto, al netto degli ammortamenti effettuati nell'esercizio e nei precedenti. Nel costo sono compresi gli oneri accessori di diretta imputazione. Le immobilizzazioni materiali possono essere rivalutate solo nei casi in cui leggi speciali lo richiedano o lo permettano.

Le immobilizzazioni sono sistematicamente ammortizzate in ogni esercizio a quote costanti sulla base della residua possibilità di utilizzo dei beni che coincide con le aliquote previste dalla normativa fiscale. Per le immobilizzazioni entrate in funzione nell'esercizio, le aliquote sono ridotte al 50%, ipotizzando che gli acquisti siano omogeneamente distribuiti nell'arco dell'esercizio.

Per quanto concerne i "Terreni e Fabbricati", tale voce include fabbricati non strumentali acquisiti dalla Federazione nei passati esercizi per successione testamentaria; per tali beni, l'ammortamento non è stato effettuato.

Nel caso in cui, indipendentemente dall'ammortamento già contabilizzato, risulti una perdita durevole di valore, l'immobilizzazione viene corrispondentemente svalutata; se in esercizi successivi vengono meno i motivi che avevano giustificato la svalutazione, viene ripristinato il valore originario, nei limiti del valore che l'attività avrebbe avuto ove la rettifica di valore non avesse mai avuto luogo.

Le immobilizzazioni materiali, nel momento in cui sono destinate all'alienazione, sono riclassificate in un'apposita voce nell'attivo circolante e quindi valutate al minore tra il valore netto contabile e il valore di realizzazione desumibile dall'andamento del mercato. I beni destinati alla vendita non sono più oggetto di ammortamento.

Gli ammortamenti sono stati calcolati utilizzando le aliquote di seguito riportate, che si ritengono rappresentative della vita utile economico - tecnica dei cespiti:

• Attrezzature sportive	15,50 %
• Attrezzature sportive con comp. elettr.	20,00 %
• Attrezzature scientifiche e tecniche	20,00 %
• Mobili e arredi	12,00 %
• Automezzi	25,00 %
• Macchine d'ufficio ed elettroniche	20,00 %



Rimanenze

Le rimanenze sono iscritte al minore tra il costo di acquisto o di produzione, determinato secondo il metodo FIFO, ed il valore di presumibile realizzazione desumibile dall'andamento del mercato (art. 2426 numero 9 c.c.). Per costo di acquisto si intende il prezzo effettivo d'acquisto più gli oneri accessori, con esclusione degli oneri finanziari.

Le rimanenze sono oggetto di svalutazione in bilancio quando il valore di realizzazione desumibile dall'andamento del mercato è minore del relativo valore contabile. Le scorte obsolete e di lento rigiro sono svalutate in relazione alla loro possibilità di utilizzo o di realizzo.

Se in esercizi successivi vengono meno i motivi che avevano giustificato la svalutazione, viene ripristinato il valore originario, nei limiti del valore che l'attività avrebbe avuto ove la rettifica di valore non avesse mai avuto luogo.

Crediti

I crediti sono rilevati in bilancio secondo il criterio del costo ammortizzato, tenendo conto del fattore temporale e del valore di presumibile realizzo.

Il criterio del costo ammortizzato non è applicato quando gli effetti sono irrilevanti, ovvero quando i costi di transazione, le commissioni pagate tra le parti e ogni altra differenza tra valore iniziale e valore a scadenza sono di scarso rilievo oppure se i crediti sono a breve termine (ossia con scadenza inferiore ai 12 mesi).

Il valore dei crediti, come sopra determinato, è rettificato, ove necessario, da un apposito fondo svalutazione, esposto a diretta diminuzione del valore dei crediti stessi, al fine di adeguarli al loro presumibile valore di realizzo. L'importo della svalutazione è rilevato nel conto economico.

Disponibilità liquide

Le disponibilità liquide sono esposte al valore nominale e comprendono anche i saldi delle disponibilità presso gli Organi Territoriali.

Ratei e risconti

Nella voce ratei e risconti sono state iscritte quote di costi e di ricavi di competenza dell'esercizio, ma esigibili in esercizi successivi e quote di costi e i ricavi sostenuti entro la chiusura dell'esercizio, ma di competenza di esercizi successivi, secondo il principio della competenza temporale.

Fondi rischi ed oneri

I fondi per rischi ed oneri sono stanziati per coprire perdite o debiti di natura determinata, di esistenza certa o probabile, dei quali tuttavia alla chiusura dell'esercizio non sono determinabili l'ammontare o la data di sopravvenienza. Gli stanziamenti riflettono la migliore stima possibile sulla base degli elementi a disposizione. I rischi per i quali il manifestarsi di una passività è soltanto possibile sono indicati nella nota di commento dei fondi, senza procedere allo stanziamento di un fondo rischi ed oneri.

Trattamento di fine rapporto di lavoro subordinato



Nella voce trattamento di fine rapporto è stato iscritto quanto i dipendenti avrebbero diritto a percepire in caso di cessazione del rapporto di lavoro alla data di chiusura del bilancio. Le indennità di anzianità costituenti la suddetta voce, ossia la quota di accantonamento di competenza dell'anno e la rivalutazione annuale del fondo preesistente, sono determinate in conformità alle norme vigenti. Il trattamento di fine rapporto è iscritto nella voce C del passivo ed il relativo accantonamento alla voce B9 del conto economico.

Debiti

I debiti sono iscritti secondo il criterio del costo ammortizzato, tenendo conto del fattore temporale. Il criterio del costo ammortizzato non è applicato ai debiti qualora i suoi effetti risultino irrilevanti. Gli effetti sono considerati irrilevanti per i debiti a breve termine (ossia con scadenza inferiore ai 12 mesi). Per il criterio del costo ammortizzato vedasi quanto detto con riferimento ai crediti.

I debiti per ferie maturate e non ancora godute dai dipendenti e per retribuzioni differite, comprensivi di quanto dovuto agli enti previdenziali, sono stanziati sulla base dell'ammontare che si dovrebbe corrispondere nell'ipotesi di cessazione del rapporto di lavoro alla data del bilancio.

Ricavi

I ricavi per le prestazioni di servizi sono riconosciuti alla loro ultimazione e/o maturazione.

Le transazioni con le entità correlate sono avvenute a normali condizioni di mercato.

Costi

I costi sono contabilizzati in base al principio di competenza, indipendentemente dalla data di incasso e pagamento, al netto dei resi, degli sconti, degli abbuoni e dei premi.

Proventi e oneri finanziari

I proventi ed oneri finanziari sono iscritti per competenza. I costi relativi alle operazioni di smobilizzo crediti a qualsiasi titolo (pro-solvendo e pro-soluto) e di qualsiasi natura (commerciali, finanziarie, altro) sono imputati nell'esercizio di competenza.

Imposte sul reddito dell'esercizio

Sono iscritte in base alla stima del reddito imponibile in conformità alle disposizioni in vigore, tenendo conto delle esenzioni applicabili e dei crediti d'imposta spettanti.

Altre informazioni

Deroghe ai sensi del 4° comma art. 2423 -- Si precisa altresì che non si sono verificati casi eccezionali che abbiano richiesto deroghe alle norme di legge relative al bilancio ai sensi del 4° comma dell'art. 2423.



ANALISI DELLE VOCI DELLO STATO PATRIMONIALE**ATTIVO****IMMOBILIZZAZIONI*****Immobilizzazioni immateriali***

Le immobilizzazioni immateriali al 31 dicembre 2022, il cui costo storico risulta pari ad Euro 142.437, presentano un incremento di Euro 19.154 relativo agli acquisti di licenze software.

Categoria	Costo storico (a)			
	31/12/2021	Incrementi	Decrementi	31/12/2022
Software	117.852	19.154	0	137.006
Opere dell'ingegno	1.291	0	0	1.291
Migliorie su beni di terzi	4.140	0	0	4.140
Immobilizzazioni in corso	0	0	0	0
Altro	0	0	0	0
Totale	123.283	19.154	0	142.437

Categoria	Fondo ammortamento (b)			
	31/12/2021	Amm.to del periodo	Utilizzo fondo	31/12/2022
Software	109.136	9.208	0	118.344
Opere dell'ingegno	1.291	0	0	1.291
Migliorie su beni di terzi	4.140	0	0	4.140
Altro	0	0	0	0
Totale	114.567	9.208	0	123.775

Categoria	Valore netto contabile (c) = (a - b)	
	31/12/2021	31/12/2022
Software	8.716	18.662
Opere dell'ingegno	0	0
Migliorie su beni di terzi	0	0
Immobilizzazioni in corso	0	0
Altro	0	0
Totale	8.716	18.662



Immobilizzazioni materiali

Le immobilizzazioni materiali nette al 31 dicembre 2022 ammontano ad Euro 1.247.711 (Euro 1.208.582 al 31 dicembre 2021).

Nei seguenti prospetti sono evidenziate le movimentazioni della voce nel corso dell'esercizio:

Categoria	Costo storico (a)			
	31/12/2021	Incrementi	Decrementi	31/12/2022
Fabbricati	880.701	0	0	880.701
Terreni	0	0	0	0
Impianti sportivi	0	0	0	0
Attrezzature sportive	1.832.832	143.150	0	1.975.982
Apparecchiature scientifiche	102.708	0	0	102.708
Mobili e arredi	122.086	0	0	122.086
Automezzi	30.593	0	0	30.593
Macchine d'ufficio ed elettroniche	292.532	8.674	0	301.206
Altro	92.281	4.514	0	96.795
Immobilizzazioni materiali in corso e acconti	0	0	0	0
Totale	3.353.733	156.338	0	3.510.071

Categoria	Fondo ammortamento (b)			
	31/12/2021	Amm.to del periodo	Utilizzo fondo	31/12/2022
Fabbricati	0	0	0	0
Impianti sportivi	0	0	0	0
Attrezzature sportive	1.556.022	100.571	0	1.656.593
Apparecchiature scientifiche	100.695	2.011	0	102.706
Mobili e arredi	110.343	2.530	0	112.873
Automezzi	30.593	0	0	30.593
Macchine d'ufficio ed elettroniche	255.216	11.759	0	266.975
Altro	92.281	339	0	92.620
Immobilizzazioni materiali in corso e acconti	0	0	0	0
Totale	2.145.150	117.210	0	2.262.360

Categoria	Valore netto contabile (c) = (a - b)	
	31/12/2021	31/12/2022
Fabbricati	880.701	880.701
Terreni	0	0
Impianti sportivi	0	0
Attrezzature sportive	276.810	319.389
Apparecchiature scientifiche	2.013	2
Mobili e arredi	11.743	9.213
Automezzi	0	0
Macchine d'ufficio ed elettroniche	37.316	34.231
Altro	0	4.175
Immobilizzazioni materiali in corso e acconti	0	0
Totale	1.208.583	1.247.711



La voce Fabbricati include i fabbricati non strumentali acquisiti dalla Federazione nei passati esercizi per successione testamentaria.

Gli incrementi dell'esercizio, pari a Euro 156.338, sono riconducibili principalmente a:

- Attrezzature sportive: nel corso dell'esercizio sono state acquistate pedane e apparecchi di segnalazione elettronici sia dalla sede centrale che dai vari comitati regionali per poter modernizzare ed ampliare le attrezzature già in uso;
- Macchine d'ufficio elettroniche: nel corso dell'esercizio sono stati acquistati nuovi pc portatili e tablet.

ATTIVO CIRCOLANTE

Rimanenze

Le rimanenze di materiale di consumo al 31 dicembre 2022 ammontano a Euro 26.634 e sono costituite da indumenti sportivi.

	31/12/2022	31/12/2021	Differenza
Rimanenze	26.634	38.460	-11.826
Fondo svalutazione rimanenze	0	0	0
Valore netto	26.634	38.460	-11.826

Poiché le stesse originano dalla controprestazione di contratti di sponsorizzazione, si è provveduto a riscontare il ricavo generato dagli stessi contratti per il valore degli indumenti sportivi in magazzino alla data di chiusura del bilancio. A tal proposito si veda anche il commento nella voce dei riscotti passivi.

Crediti

Al 31 dicembre 2022 non sono presenti crediti a lungo termine e non è stato pertanto applicato il criterio del costo ammortizzato. È di seguito illustrata la composizione dei crediti dell'attivo circolante al 31 dicembre 2022, ripresa poi nei paragrafi successivi per ciascuna delle diverse tipologie di crediti.

	31/12/2022	31/12/2021	Differenza
Crediti vs clienti	179.327	161.890	17.437
<i>F.do svalutazione crediti vs clienti</i>	<i>-57.666</i>	<i>-53.845</i>	<i>-3.821</i>
Crediti vs clienti netti	121.661	108.045	13.616
Crediti vs Altri soggetti	274.544	90.944	183.600
Crediti vs Enti	102.660	26.923	75.737
Crediti vs Erario ed enti Prev.	12.301	14.983	-2.682
Crediti vs Sport e Salute - CONI	50.805	131.788	-80.983
Crediti vs Partecipate	0	0	0



Altri crediti	0	0	0
<i>F.do svalutazione crediti vs Altri</i>	0	0	0
Crediti vs Altri netti	440.310	264.638	175.672
Totale crediti	619.636	426.528	193.108
<i>Totale fondo svalutazione crediti</i>	-57.666	-53.845	-3.821
Totale crediti netti	561.970	372.683	189.287

Crediti verso Clienti

	31/12/2022	31/12/2021	Differenza
Crediti vs. clienti	170.816	101.597	69.219
Fatture da emettere	8.510	60.293	-51.783
Crediti vs. clienti	179.326	161.890	17.436
<i>F.do sval. crediti vs clienti</i>	-57.666	-53.845	-3.821
Crediti vs clienti netti	121.660	108.045	13.615

I crediti verso clienti sono composti principalmente da fatture emesse per contratti di sponsorizzazione.

Il fondo svalutazione crediti verso clienti ammonta a Euro 57.666; l'incremento dell'esercizio è dovuto dall'adeguamento del valore dei crediti al loro presumibile valore di realizzo.

	31/12/2021	Incrementi	Utilizzi	31/12/2022
F.do sval. crediti vs clienti	53.845	12.406	8.585	57.666
F.do sval. crediti vs Altri	0	0	0	0
Totale F.do svalutazione crediti	53.845	12.406	8.585	57.666

Crediti verso Sport e Salute S.p.A. – CONI

I crediti verso Sport e Salute - CONI riguardano dei residui di contributi relativi al Fondo di Previdenza complementare.

Crediti Vs. - CONI	2022	2021	Differenza
Risorse Umane (contributo arretrati contrattuali)	0	34.963	- 34.963
<i>Totale competenza 2021</i>	0	34.963	- 34.963
<i>anno di formazione 2013</i>			
Fondo Previdenza Complementare RU Federali ed ex CONI	0	637	- 637



<i>anno di formazione 2011</i>			
Fondo Previdenza Complementare RU Federali ed ex CONI	0	667	- 667
<i>anno di formazione 2010</i>			
Fondo Previdenza Complementare RU Federali ed ex CONI	0	667	- 667
TOTALE CREDITI CONI	-	36.934	- 36.934

Crediti Vs. SPORT E SALUTE	2022	2021	Differenza
Risorse Umane (contributo arretrati contrattuali)	0	40.943	- 40.943
Risorse Umane (benefici assistenziali)	0	3.106	- 3.106
Contributo piano di formazione	11.200	11.200	-
Contributo Sport di tutti i quartieri	39.605	39.605	-
TOTALE CREDITI SPORT E SALUTE	50.805	94.854	- 44.049

Crediti verso Enti

L'importo di Euro 102.660 è rappresentato principalmente dal saldo dai contributi per lo sviluppo dello sport assegnato al Comitato Regionale Siciliano dalla Regione Sicilia (Euro 67.182) e da un contributo assegnato dalla Presidenza del Consiglio (Euro 28.000).

Crediti verso Erario ed Enti Previdenziali

I crediti verso Erario sono relativi al saldo dell'IVA per Euro 12.301.

Crediti verso Altri

Viene riportata di seguito la suddivisione dei principali crediti verso altri:

	31/12/2022	31/12/2021	Differenza
<i>Crediti vs Società e Ass.ni sportive</i>	375	140	235
<i>Anticipi a Funzionari Delegati</i>	6.001	9.526	-3.525
<i>Anticipi a Fornitori</i>	86.934	16.669	70.265
<i>Anticipi conto terzi</i>	22.462	28.389	-5.927
<i>Depositi cauzionali</i>	2.052	2.052	0
<i>Altri</i>	156.720	34.168	122.552
<i>Crediti vs Altri soggetti</i>	274.544	90.944	183.600
<i>F.do svalutazione crediti vs Altri</i>	0	0	0
<i>Crediti vs Altri soggetti netti</i>	274.544	90.944	183.600



Anticipi a fornitori

Sono principalmente composti da pagamenti effettuati per i soggiorni a gare internazionali di competenza 2023 per Euro 45.461, per l'acquisto di tessere FIE con utilizzo nel 2023 per Euro 5.000 e per acconti di prestazioni di servizi per attività da completarsi nell'attuale esercizio per Euro 36.473.

Anticipi conto terzi

Gli anticipi conto terzi sono costituiti da somme a carico dei funzionari delegati per Euro 4.212 e da terzi per Euro 22.462 per attività rendicontate nell'anno 2023.

Altri crediti

Sono composti principalmente dalle seguenti posizioni:

- Un credito risarcitorio di Euro 5.379;
- Prefettura Provinciale di Rimini pari a Euro 11.612 per fitto immobile sito in Rimini via Destra del Porto;
- Comitato Italiano Paralimpico per Euro 60.165;
- Crediti verso Comitato Organizzatore "Milano 2023" Euro 30.000;
- Crediti verso Circolo Scherma Terni organizzatore Mondiali Paralimpici € 25.000;
- Crediti verso ASD Accademia Scherma Athos € 15.000;
- Crediti verso Federsport srl in liquidazione Euro 2.243.



Disponibilità liquide

Sono di seguito elencati tutti i conti correnti bancari in essere al 31 dicembre 2022 per la Sede centrale e le Strutture territoriali con le relative giacenze, oltre che le giacenze di cassa contante.

Descrizione conto	N° conto corrente	31/12/2022	31/12/2021	Differenza
Conto ordinario	c/c BNL n. 10104	4.066.221	4.432.964	-366.743
Conto risorse umane		569.295	954.395	-385.100
Conto Cornerbank		17.127	50.877	-33.750
Interessi attivi su c/c bancario		25.353	510	24.843
Totale disponibilità liquide sede centrale		4.677.996	5.438.746	-760.750
C.R. PIEMONTE	c/c BNL n. 2676	32.917	16.492	16.425
C.R. LOMBARDIA	c/c BNL n. 791	22.196	11.704	10.492
C.R. VENETO	c/c BNL n. 23824	3.423	322	3.101
C.P. BOLZANO	c/c BNL n. 1471	198	81	117
C.P. TRENTO	c/c BNL n. 1450	1.897	900	997
C.R. FRIULI VENEZIA GIULIA	31/12/2021	19.606	14.396	5.210
C.R. LIGURIA	109136	18.757	6.180	12.577
C.R. EMILIA ROMAGNA	c/c BNL n. 1988	67.003	29.909	37.094
C.R. UMBRIA	c/c BNL n. 2023	26.026	10.951	15.075
C.R. MARCHE	c/c BNL n. 231	28.073	11.308	16.765
C.R. LAZIO	c/c BNL n. 3104	3.062	7.513	-4.451
C.R. ABRUZZO	c/c BNL n. 26084	3.191	878	2.313
C.R. CAMPANIA	c/c BNL n. 39767	13.847	11.118	2.729
C.R. PUGLIA	31/12/2021	10.380	5.380	5.000
C.R. BASILICATA	c/c BNL n. 9295	290	760	-470
C.R. MOLISE	c/c BNL n. 18372	1.498	1.084	414
C.R. TOSCANA	c/c BNL n. 3011	3.111	1.946	1.165
C.R. CALABRIA	c/c BNL n. 4099	13.660	7.061	6.599
C.R. SICILIA	c/c BNL n. 1333	57.692	61.951	-4.259
C.R. SARDEGNA	c/c BNL n. 100003	9.841	5.030	4.811
Cassa contanti Regione Lazio		84	84	0
Cassa contanti Regione Lombardia		977	1.060	-83
Cassa contanti Regione Marche		0	54	-54
Cassa contanti Regione Sicilia		115	126	-11
Cassa contanti Regione Friuli V.G.		24	0	24
Cassa contanti Regione Veneto		1	1	0
Cassa contanti Regione Piemonte		745	583	162
Cassa contanti Regione Calabria		0	0	0
Cassa contanti Regione Puglia		0	0	0
Totale disponibilità liquide Comitati		338.614	206.872	131.742
Totale disponibilità liquide		5.016.610	5.645.618	-629.008



Ratei e risconti

I ratei e i risconti attivi al 31 dicembre 2022 ammontano a Euro 102.975

	31/12/2022	31/12/2021	Differenza
Risconti attivi	102.975	28.003	74.972

I risconti attivi sono principalmente riconducibili ai premi relativi a polizze assicurative 2022/23 per Euro 96.584.

PASSIVO**Patrimonio netto**

Il patrimonio netto al 31 dicembre 2022 ammonta ad Euro 3.124.988.

Sono di seguito riportate le variazioni intervenute nel corso dell'esercizio 2022:

	Fondo di dotazione	Riserve	Utili / Perdite a nuovo	Risultato dell'esercizio	Totale
Patrimonio netto al 31/12/2021	400.000	3.549.524	0	167.406	4.116.930
Destinazione risultato esercizio precedente	0	167.406	0	-167.406	0
Utilizzo riserve	0	0	0	0	0
Riclassifiche	0	0	0	0	0
Risultato esercizio corrente	0	0	0	-991.942	-991.942
Patrimonio netto al 31/12/2022	400.000	3.716.930	0	-991.942	3.124.988

Il fondo di dotazione è in linea con le indicazioni fornite dal CONI con la circolare n.3 dell'11 ottobre 2005 e con quanto previsto dall'art. 16.8 del Regolamento per l'amministrazione e la contabilità della Federazione, come dettagliato nel prospetto seguente:

	2022	2021	2020	Media
Costo della produzione	12.997.256	12.134.947	7.956.591	11.029.598
Oneri finanziari	3.254	3.263	0	2.172
Oneri diversi di gestione e acc.to sval.	35.893	11.687	52.451	33.344
Imposte sul reddito	98.352	76.696	47.717	74.255
Totali	13.134.755	12.226.593	8.056.759	11.139.369

	Media costi	% di appl.	Fondo minimo di dotazione indisponibile
Importo minimo Fondo di dotazione	11.139.369	3%	334.181



Il Consiglio Federale con delibera n. 81 del 16/05/2022 ha disposto di destinare l'utile d'esercizio 2021 pari ad Euro 167.406 alle riserve disponibili, che al 31 dicembre 2021, ammontavano ad Euro 3.549.524.

Fondo per rischi ed oneri

Il fondo per rischi ed oneri ammonta ad Euro 188.000. La posizione è rappresentata dal contenzioso in essere per un accertamento contributivo da parte dell'INPGI.

Trattamento Fine Rapporto

Il TFR è stato calcolato conformemente a quanto previsto dall'art. 2120 del Codice Civile, tenuto conto delle disposizioni legislative e delle specificità dei contratti e delle categorie professionali e comprende le quote annue maturate e le rivalutazioni effettuate sulla base dei coefficienti ISTAT.

L'ammontare del fondo rappresenta il debito certo nei confronti dei lavoratori dipendenti alla data di chiusura del bilancio ed ammonta alla data del 31 dicembre 2022 ad Euro 636.469 ed è stato movimentato come di seguito:

Valore al 31/12/2021	568.396
Incremento	101.487
Decremento	33.413
Totale al 31/12/2022	636.469

Debiti

E' di seguito illustrata la composizione dei debiti al 31 dicembre 2022, ripresa poi nei paragrafi successivi per ciascuna delle diverse tipologie di debiti.

	31/12/2022	31/12/2021	Differenza
Debiti vs fornitori	571.326	547.583	23.743
Debiti vs altri soggetti	834.154	896.669	-62.515
Debiti vs altri finanziatori	281.641	300.000	-18.359
Debiti vs Erario	283.667	129.900	153.767
Debiti vs istituti di previdenza	86.034	75.071	10.963
Debiti vs Società partecipate	0	0	0
Acconti	353.117	5.370	347.747
Totale Debiti	2.409.939	1.954.593	455.346



Debiti verso Fornitori

	31/12/2022	31/12/2021	Differenza
Debiti vs fornitori	363.560	413.434	-49.874
Fatture da ricevere	239.484	201.312	38.172
Note di credito da ricevere	-31.718	-67.162	35.444
Totale Debiti vs Fornitori	571.326	547.584	23.742

I debiti verso fornitori sono composti dai debiti per fatture ricevute e non pagate alla data del 31 dicembre 2022 e dalle fatture e note di credito da ricevere per costi di competenza dell'esercizio non ancora pervenute.

Debiti verso Altri soggetti

	31/12/2022	31/12/2021	Differenza
Debiti vs Società e Ass.ni sportive	39.834	63.447	-23.613
Debiti vs professionisti	87.994	66.723	21.271
Debiti vs il personale	321.295	343.662	-22.367
Debiti vs Società e Ass.ni sportive per c/aff.ne e Tesseramento	90.528	75.141	15.387
Debiti vs carte di credito	97.648	77.552	20.096
Altri debiti	196.855	270.144	-73.289
Debiti vs Altri soggetti	834.154	896.669	-62.515

I debiti verso le società ed associazioni sportive sono costituiti dai contributi vari assegnati e non liquidati nel 2022.

I debiti verso i professionisti sono rappresentati dalle attività professionali riguardanti sia il settore tecnico che quello di funzionamento.

I debiti verso il personale sono relativi a tutte le competenze maturate e non liquidate derivanti dai premi di produzione, competenze di dicembre 2022 per Euro 105.752; accantonamenti per rinnovi contrattuali per Euro 54.645; per Euro 22.491 per ferie maturate e non godute.

I debiti verso Società rappresentano i versamenti effettuati per utilizzare esclusivamente il pagamento di affiliazione, tesseramento e tasse gare.

Il debito verso carte di credito è rappresentato da tutte le spese di trasferta, comprese le fatture delle agenzie viaggi pagate con carte di credito in attesa dell'addebito bancario.

La voce "Altri debiti" si riferiscono principalmente al debito verso gli atleti e tecnici che hanno maturato nel 2022 premi di classifica, indennità di allenamento.



Debiti verso altri finanziatori

I debiti verso altri finanziatori di Euro 281.641.000 riguardano esclusivamente la quota capitale del mutuo contratto con l'Istituto per il Credito Sportivo deliberato dallo stesso ICS il 24/06/2020. Il tasso fisso di interesse applicato (preammortamento e ammortamento) nominale annuo è fissato al 1,12%. Il pagamento della rata di preammortamento è stato effettuato il 26/07/2022. L'Istituto per il Credito Sportivo ha deliberato, altresì a favore della Federazione Italiana Scherma un contributo a completa copertura degli interessi sia di preammortamento che di ammortamento.

Debiti verso Erario, Istituti di previdenza

I debiti verso l'Erario sono relativi a debiti verso IVA per Euro 1.821, a ritenute IRPEF, addizionali regionali e comunali per Euro 218.533 e ad imposte d'esercizio per Euro 21.658.

I debiti verso Istituti di previdenza sicurezza sociale riguardano i debiti verso I.N.P.S. per Euro 79.928, versati il 16 gennaio 2023.

Ratei e risconti

I ratei e risconti passivi al 31 dicembre 2022 ammontano a Euro 615.166.

Risconti passivi: sono relativi alla quota di competenza 2023 delle affiliazioni e dei tesseramenti per Euro 468.746; alla quota di competenza 2023 del ricavo pubblicitario Ferrero SpA per Euro 24.863, Acqua Lete Euro 2.680 e Università Unicusano Euro 27.671 in merito ai contratti di sponsorizzazione; al contributo del Consiglio dei Ministri per il progetto "Il nostro viaggio mondiale" per Euro 14.000; ai contributi straordinari per progetti speciali assegnati da Sport e Salute per un importo di Euro 50.183.

Si è provveduto, altresì, a riscontare il ricavo generato dai contratti di sponsorizzazione in controprestazione, per Euro 26.634, per la quota parte degli indumenti sportivi in magazzino alla data di chiusura del bilancio.

ANALISI DELLE VOCI DI CONTO ECONOMICO**Valore della produzione**

Il valore della produzione ammonta complessivamente a Euro 12.109.083 ed è così articolato:

Descrizione	31/12/2022	% su tot.	31/12/2021	% su tot.	Differenza	Diff.%
Contributi Sport e Salute	9.008.115	74%	10.088.724	81%	-1.080.609	-11%
Contributi dello Stato, Regione, Enti Locali	42.518	0%	47.881	0%	-5.363	-11%
Quote degli associati	1.115.010	9%	872.038	7%	242.972	28%
Ricavi da Manifestazioni Internazionali	2.947	0%	0	0%	2.947	
Ricavi da Manifestazioni Nazionali	43.105	0%	24.149	0%	18.956	78%
Ricavi da pubblicità e sponsorizzazioni	369.312	3%	290.027	2%	79.285	27%



Altri ricavi della gestione ordinaria	251.923	2%	231.421	2%	20.502	9%
Contributi Comitato Italiano Paralimpico	516.726	4%	331.180	3%	185.546	56%
Totale attività centrale	11.349.656	94%	11.885.420	96%	-535.764	-5%
Contributi dello Stato, Enti Locali	220.397	2%	98.212	1%	122.185	124%
Quote degli associati:	526.525	4%	409.290	3%	117.235	29%
Ricavi da manifestazioni:	10.000	0%	0	0%	10.000	0%
Altri ricavi della gestione:	2.505	0%	395	0%	2.110	534%
Totale attività Strutture territoriali	759.427	6%	507.897	4%	251.530	50%
Valore della produzione	12.109.083	100%	12.393.317	100%	-284.234	-2%

Le voci di ricavo più significative riguardano:

- contributi da Sport e Salute per Preparazione Olimpica Euro 4.120.017, Attività Sportiva Euro 2.565.050, Risorse umane Euro 1.670.320, Altri contributi Euro 236.728;
- quote degli associati: le principali componenti di tale voce sono costituite dalle quote di tesseramento per Euro 604.915, quote affiliazione Euro 31.010 e tasse gara Euro 469.455;
- ricavi da pubblicità e sponsorizzazioni derivano dai fornitori ufficiali della Federazione per Euro 369.312;
- altri ricavi della gestione ordinaria Euro 251.923, che includono prestazioni di servizi resi a terzi e l'affitto della palazzina di proprietà.
- contributi dal Comitato Italiano Paralimpico per la preparazione paralimpica Euro 445.000, risorse umane Euro 71.726.

Il decremento di Euro 1.080.609 della voce "Contributi per Sport e Salute" è attribuibile al differenziale dei contributi assegnati dal Coni nel 2021 relativi ai premi degli atleti medagliati dei Giochi Olimpici di Tokio 2020 per € 1.020.000 e dall'assegnazione del contributo relativo agli anni 2020 e 2021 destinato agli atleti appartenenti al Club Olimpico per € 724.000, mentre in tale voce per l'anno 2022 è stato stanziato un contributo di € 416.000.

Costo della produzione

Il costo della produzione ammonta complessivamente ad Euro 13.033.149 ed è così articolato: Euro 10.298.614 per costi dell'attività sportiva, Euro 2.686.236 per costi del funzionamento e per Euro 35.892 per oneri diversi di gestione.



Attività sportiva

I costi per le attività di Preparazione olimpica/alto livello (PO/AL) sono articolati come segue:

Descrizione	31/12/2022	% su tot.	31/12/2021	% su tot.	Differenza	Diff.%
Partec. a Man. Sport. Naz./Intern. PO/AL	1.875.939	18%	1.752.141	18%	123.798	7%
Allenamenti e stages	673.658	7%	917.748	10%	-244.090	-27%
Funzionamento Commissioni Tecniche	19.642	0%	9.339	0%	10.303	110%
Compensi per prestazioni contrattuali	835.732	8%	464.635	5%	371.097	80%
Interventi per gli atleti	795.369	8%	1.122.700	12%	-327.331	-29%
Spese per antidoping	19.385	0%	8.041	0%	11.344	141%
Totale Preparazione Olimpica/Alto livello	4.219.725	41%	4.274.604	45%	-54.879	-1%
Partecipaz. a Manif. sportive naz./inter.	707.608	7%	95.095	1%	612.513	644%
Allenamenti e stages	172.862	2%	390.796	4%	-217.934	-56%
Totale Rappresentative Nazionali	880.470	9%	485.891	5%	394.579	81%
Totale Costi PO / AL	5.100.195	50%	4.760.495	50%	339.700	7%

Le principali voci di costo sono relative a:

- partecipazione delle squadre nazionali assolute alle competizioni internazionali per Euro 1.875.939 ed agli allenamenti collegiali per Euro 673.658;
- compensi per le prestazioni dei responsabili delle tre armi e dei tecnici sportivi per i risultati degli atleti per Euro 835.732;
- indennità di allenamento e premi agli atleti per Euro 795.369;
- partecipazione delle squadre nazionali giovanili alle competizioni internazionali riservate alla categoria per Euro 707.608 e agli allenamenti collegiali per Euro 172.862.

Il confronto con i dati di bilancio dell'anno 2021 evidenzia nel 2022 il ripristino delle risorse per le partecipazioni alle manifestazioni sportive internazionali e conseguentemente sono state ridotte le risorse per i ritiri collegiali con adeguamento ai valori pre-covid.

Descrizione	31/12/2022	% su tot.	31/12/2021	% su tot.	Differenza	Diff.%
Organizzazione Manifestaz. Sportive Intern.li	112.342	1%	25.098	0%	87.244	348%
Organizz. Manifestazione Sportive Nazionali	2.058.877	20%	1.459.172	15%	599.705	41%
Partecipazione ad organismi internazionali	9.155	0%	7.422	0%	1.733	23%
Formazione ricerca e documentazione	61.169	1%	21.053	0%	40.116	191%
Promozione Sportiva	509.152	5%	189.787	2%	319.365	168%
Contributi per l'attività sportiva	479.822	5%	1.428.084	15%	-948.262	-66%
Gestione impianti sportivi	74.333	1%	40.565	0%	33.768	83%
Ammortamenti attività sportiva	102.583	1%	92.158	1%	10.425	11%
Costi attività paralimpica	514.347	5%	317.197	3%	197.150	62%
Costi attività sportiva centrale	3.921.780	38%	3.580.536	38%	341.244	10%

I costi per l'attività sportiva della sede centrale sono articolati come segue:

Le principali voci di costo sono relative a:

- organizzazione manifestazioni nazionali Euro 2.058.877, che comprendono tutti gli oneri che la Federazione sostiene per lo svolgimento dell'attività agonistica ufficiale deliberata dal Consiglio Federale: arbitri, trasporti attrezzature, allestimenti, contributi agli organizzatori;



- organizzazione manifestazioni internazionali Euro 112.342, relative all'organizzazione di prove di coppe del mondo tenutesi in Italia;
- promozione sportiva Euro 509.152, che comprende tutte le attività finalizzate a diffondere e sviluppare la pratica e la conoscenza della scherma e i rapporti con gli sponsor;
- contributi per l'attività sportiva Euro 479.822 relativi agli interventi in favore delle associazioni schermistiche determinati, per disposizione del Consiglio Federale.

I costi per l'attività sportiva delle strutture territoriali sono articolati come segue:

Descrizione	31/12/2022	% su tot.	31/12/2021	% su tot.	Differenza	Diff.%
Organizzazione Manifestazioni Sportive	988.805	10%	1.040.973	11%	-52.168	-5%
Corsi di formazione	48.953	0%	15.127	0%	33.826	224%
Promozione Sportiva	33.744	0%	19.793	0%	13.951	70%
Contributi all'attività sportiva	205.137	2%	93.993	1%	111.144	118%
Costi attività sportiva Strutture territoriali	1.276.639	12%	1.169.886	12%	106.753	9%

Le principali voci di costo sono relative a:

- organizzazione manifestazioni sportive a carattere regionale ed interregionale per Euro 988.805; l'incremento è relativo alla gestione diretta dei CR per l'organizzazione delle gare nazionali.
- contributi dell'attività sportiva Euro 205.137, che trovano copertura grazie alla raccolta di stanziamenti di Enti Locali.

Funzionamento

I costi per il funzionamento della sede centrale sono articolati come segue:

Descrizione	31/12/2022	% su tot.	31/12/2021	% su tot.	Differenza	Diff.%
Costi per il personale e collaborazioni	1.771.416	66%	1.586.819	60%	184.597	12%
Organi e Commissioni federali	211.169	8%	308.700	12%	-97.531	-32%
Costi per la comunicazione	267.438	10%	276.743	11%	-9.305	-3%
Costi generali	364.517	14%	383.604	15%	-19.087	-5%
Ammortamenti per funzionamento	23.836	1%	25.060	1%	-1.224	-5%
Totale costi funzionamento centrale	2.638.376	98%	2.580.926	98%	57.450	2%

Le principali voci di costo sono relative a:

- costi per il personale e collaborazioni per Euro 1.771.416;
- costi per la comunicazione per Euro 267.438;
- costi generali per Euro 364.517.



I costi per il funzionamento delle strutture territoriali sono articolati come segue:

Descrizione	31/12/2022	% su tot.	31/12/2021	% su tot.	Differenza	Diff.%
Organi e Commissioni	20.829	1%	20.641	1%	188	1%
Costi generali	27.030	1%	22.462	1%	4.568	20%
Totale costi funzionamento Strutture territoriali	47.859	2%	43.103	2%	4.756	11%

Costi per il personale

Descrizione	31/12/2022	31/12/2021	Differenza
Salari e stipendi	1.158.519	1.113.306	45.213
Oneri sociali	356.299	329.935	26.364
TFR	126.921	79.665	47.256
Altri costi	40.752	18.843	21.909
Totale	1.682.491	1.541.749	140.742

La dinamica del costo del lavoro nel corso del 2022 rispetto al 2021, è sintetizzata nella tabella che precede.

Di seguito si espone l'andamento del personale in forza negli ultimi due esercizi:

Livello	31/12/2022	31/12/2021	2020 vs 2019
Dirigente	1	1	0
Quadro	2	2	0
D	0	0	0
C	14	14	0
B	11	10	1
A	0	0	0
Totale	28	27	1

Proventi e oneri finanziari

I proventi ed oneri finanziari sono così composti:

Descrizione	31/12/2022	31/12/2021	Differenza
Interessi attivi	33.730	685	33.045
Interessi passivi	0	0	0
Interessi passivi su mutui	3.254	3.263	-9
Altri oneri e proventi finanziari	0	0	0
Totale gestione finanziaria	30.476	-2.578	33.054

Oneri diversi di gestione

La voce di bilancio è così composta:

Descrizione	31/12/2022	31/12/2021	Differenza
Acc.to fondo svalutazione crediti	12.406	0	12.406
Acc.to per rischi ed oneri	0	0	0
Imposte indirette, tasse e contributi	8.770	0	8.770
Sopravvenienze e insussistenze passive non iscrivibili in altre voci	27.123	11.687	15.436
Totale oneri diversi di gestione	48.299	11.687	36.612



Le sopravvenienze passive iscritte in bilancio per Euro 27.123 fanno riferimento a costi relativi ad anni precedenti che non trovano diretta imputazione in altre voci di bilancio.

Imposte e tasse

La voce di bilancio è così composta:

Descrizione	31/12/2022	31/12/2021	Differenza
IRAP	74.617	52.961	21.656
IRES	23.735	23.735	0
Totale imposte dell'esercizio	98.352	76.696	21.656

Compensi agli organi di gestione e controllo

Descrizione	2022			2021			Differenza		
	Compensi	Gettoni	Totale	Compensi	Gettoni	Totale	Compensi	Gettoni	Totale
Presidente Federale	36.000	0	36.000	36.000	0	36.000	0	0	0
Consiglio di Presidenza	0	0	0	0	0	0	0	0	0
Consiglio Federale	0	35.168	35.168	0	35.611	35.611	0	-443	-443
Collegio dei revisori dei conti	17.959	3.619	21.579	15.925	4.296	20.221	2.034	-677	1.358
Organi di giustizia	0	8.009	8.009	0	11.791	11.791	0	-3.782	-3.782
Totale	53.959	46.796	100.756	51.925	51.698	103.623	2.034	-4.902	-2.867

Proposta di destinazione dell'utile d'esercizio

Si propone di coprire la perdita rilevata, pari ad Euro 991.942, con le riserve di patrimonio netto disponibili.

Conclusioni

Si conclude la presente nota integrativa assicurando che le risultanze del bilancio corrispondono ai saldi delle scritture contabili tenute in ottemperanza alle norme vigenti e che il presente bilancio è conforme alla legge e rappresenta con chiarezza e in modo veritiero e corretto la situazione patrimoniale e finanziaria della Federazione nonché il risultato economico dell'esercizio.

Il Presidente
Paolo Azzi

Roma, 12 maggio 2023

RELAZIONE SULLA GESTIONE DELL'ESERCIZIO 2022

Il bilancio d'esercizio della Federazione Italiana Scherma al 31 dicembre 2022 è stato redatto secondo le disposizioni del titolo IV del vigente Regolamento per l'amministrazione e la contabilità e le indicazioni del Comitato Olimpico Nazionale Italiano, si compone dello stato patrimoniale, del conto economico, della nota integrativa e del rendiconto finanziario. Il Bilancio così formulato viene presentato all'esame del Consiglio Federale e, successivamente, sarà sottoposto all'approvazione della Giunta Nazionale C.O.N.I., tenendo conto delle modifiche, integrazioni e novità introdotte alle norme del codice civile dal D.lgs. 139/2015, che ha recepito in Italia la Direttiva contabile 34/2013/UE.

La presente relazione ha lo scopo di illustrare i principali fatti gestionali accaduti nel corso dell'esercizio e dimostrare il raggiungimento degli obiettivi che erano stati individuati nel bilancio di previsione 2022. L'anno 2022 è stato particolarmente positivo per la Federazione Italiana Scherma sia sul piano agonistico, grazie ai risultati maturati, che sul fronte promozione della disciplina attraverso l'organizzazione di iniziative ed eventi, tra i quali diversi progetti tesi a diffondere in maniera sempre più capillare il nostro sport, che hanno permesso di ampliare la schiera dei suoi praticanti e appassionati. Va anzitutto sottolineato che il 2022 ha rappresentato l'anno della vera e definitiva ripartenza dopo il lungo stop imposto dalla pandemia da Covid-19: sono riprese tutte le competizioni agonistiche, sia nazionali che internazionali, e notevole è stato lo sforzo per garantire lo svolgimento di manifestazioni in totale sicurezza, anche e soprattutto nei mesi (nella prima metà dell'anno le competizioni sono state a porte chiuse o con ingressi contingentati) in cui opportuno e accurato è stato il rispetto delle rigide prescrizioni governative per contenere il rischio del contagio.

Sempre con riferimento alle situazioni di natura extra sportiva che hanno spiegato riflessi sull'organizzazione delle attività federali nel loro complesso, occorre rilevare che lo scoppio del noto conflitto, nel febbraio 2022, ha inciso in modo diretto sui costi dell'attività internazionale, allorché si è reso necessario rimpatriare, adottando soluzioni emergenziali, una delegazione impegnata a Sochi proprio nei giorni dell'inizio delle ostilità, stante l'interdizione degli spazi aerei europei ai vettori delle compagnie di volo russe; tale circostanza ha imposto alla FIS di riproteggere tutti i membri della squadra su rotte diverse, con conseguente aggravio delle spese di trasferta. Inoltre, il bilancio federale ha risentito delle conseguenze delle ostilità per via della sensibile lievitazione dei prezzi dei carburanti, dei mezzi di trasporto e delle utenze elettriche e di riscaldamento, sottoponendo la FIS a onerosi aggravii, che non erano minimamente ipotizzabili all'atto dell'elaborazione del documento di previsione annuale.

Sotto questo punto di vista, enorme e fruttuoso è stato lo sforzo della Federazione, supportata dagli Organi Territoriali e dai Comitati Organizzatori, per la ripresa a pieno regime di tutte le proprie attività. Anche grazie all'impegno che ha consentito di portare avanti l'attività durante la pandemia, e all'efficacia del lavoro svolto da Federazione, società e organi territoriali, oggi la scherma non ha perso tesserati rispetto alla fase pre-pandemica, anzi ci poniamo il piacevole problema di dover gestire delle competizioni molto numerose. È di dicembre 2022 il record di partecipazione per una tappa del Grand Prix Under 14 di spada: oltre 1300 iscritti a Ravenna (primato immediatamente battuto nella successiva tappa di aprile 2023 a Vercelli).



Risultati agonistici

È stato un 2022 eccellente per la scherma italiana sul piano dei risultati. L'anno solare ha infatti portato alla FIS complessivamente ben 131 medaglie internazionali, nelle diverse specialità e categorie anagrafiche.

Il conseguimento di tali prestigiosi risultati è da attribuirsi, oltre all'indiscutibile merito degli atleti, dei loro tecnici e delle società schermistiche che ne curano la preparazione, anche al coordinamento e agli investimenti della Federazione per gli allenamenti collegiali e tutte le iniziative messe in campo per portare i nostri schermidori nelle migliori condizioni possibili agli appuntamenti internazionali. Il risultato è stato notevole e pienamente soddisfacente, tanto a livello assoluto quanto giovanile, confermando l'Italia al vertice mondiale seppure in uno scenario schermistico - rispetto al recente passato - notevolmente mutato, più complesso e se si vuole affascinante, che vede sempre nuovi Paesi affacciarsi in "zona podio". In una scherma sempre più globale, che parla ormai tutte le lingue del mondo, la tradizione italiana continua a farsi valere, come testimoniano in maniera inequivocabile i risultati qui di seguito elencati.

Nell'anno 2022 le spedizioni che meritano sicuramente la vetrina sono quelle dei Campionati Mondiali del Cairo, dove la scherma azzurra è stata capace di vincere 8 medaglie di cui 2 d'oro (con i trionfi delle squadre di fioretto femminile e maschile), e degli Europei di Antalya, kermesse che ha visto gli atleti italiani conquistare ben 14 medaglie con 4 ori (firmati dalle due squadre di fioretto, dal team di spada maschile e da Daniele Garozzo nella gara individuale dei fiorettilisti), record di sempre in una kermesse continentale valso anche il primo posto nel Medagliere.

Di grande rilievo, inoltre, le 13 medaglie di cui 2 d'oro (merito della spadista Giulia Rizzi e della fiorettilista Olga Calissi) ai Giochi del Mediterraneo di Orano, pure qui con vittoria nel Medagliere e contributo importante al trionfo nella classifica generale della missione Italia Team nella manifestazione multi-disciplinare.

Anche i settori agonistici giovanili hanno conseguito risultati eccellenti. Sempre nel 2022, infatti, sono arrivate 8 medaglie con 2 titoli iridati ai Mondiali Giovani e Cadetti di Dubai; sono state poi conquistate 14 medaglie agli Europei Giovani e Cadetti di Novi Sad, la metà delle quali - ben 7 - d'oro, e ancora 5 medaglie agli Europei Under 23 di Tallinn dove per sovrapposizioni di competizioni in calendario, è stato possibile partecipare alle sole competizioni individuali. Infine, da evidenziare, vi è il ricco bottino di 34 medaglie, di cui 7 d'oro, per gli azzurrini ai Campionati del Mediterraneo Giovani e Cadetti di Al Salt (Giordania).

Risultati prestigiosi sono stati ottenuti anche nel settore Master, dapprima agli Europei a squadre di Amburgo, in cui i Veterani italiani hanno vinto 11 medaglie, 7 delle quali d'oro, e successivamente con la prestazione da record dei Mondiali di Zara, che è valsa 17 medaglie, delle quali 7 d'oro.

In ultimo, ma soltanto sotto il profilo temporale, vi è stata la kermesse di chiusura dell'anno solare, con la pioggia di medaglie azzurre ai Campionati Europei Paralimpici di Varsavia, conclusasi con 15 podi per gli atleti italiani, saliti in due occasioni sul gradino più alto.

A questa lunga lista di successi ed emozioni vanno infine aggiunti altri quattro straordinari trionfi, firmati da Tommaso Marini, dalle squadre di fioretto maschile e femminile Assoluti e dal team dei fiorettilisti Under 20, che hanno regalato all'Italia ben quattro Coppe del Mondo di specialità.

Tali risultati consentono alla FIS di riaffermare il suo ruolo di leader nel panorama internazionale, in vista dell'avvio delle prove di qualificazione ai Giochi di Parigi 2024 e, soprattutto, nell'anno dei due Mondiali "italiani" di Milano (scherma olimpica) e Terni (paralimpica), oltre che in previsione dei tanti appuntamenti il cui l'obiettivo sarà ribadire la competitività della scherma azzurra.

Organizzazione

La Federazione Italiana Scherma nel 2022 ha proseguito nella sua intensa e incessante attività sul fronte dell'organizzazione degli eventi. Grande impegno e nuove risorse sono state destinate per migliorare gli



allestimenti delle competizioni agonistiche nazionali che hanno visto l'assegnazione dei titoli tricolore Under 14 a Riccione, Cadetti e Giovani a Catania, Assoluti Olimpici a Courmayeur e Assoluti Paralimpici e non vedenti a Macerata. Inoltre la FIS ha fornito supporto ai Comitati organizzatori della Coppa del Mediterraneo 2022 di Carrara e delle prove di Coppa del Mondo di Pisa (Paralimpica), Udine (Under 20) e Padova (Assoluti), quest'ultima, per l'occasione, "trasformata" in Grand Prix FIE di sciabola in sostituzione della tappa di Mosca (annullata per le note vicissitudini legate al conflitto in corso), mentre non è stato possibile svolgere il Grand Prix di fioretto a Torino (riorganizzato invece puntualmente e in maniera ottimale all'inizio del 2023) a causa delle norme allora vigenti, che precludevano l'ingresso in Italia di stranieri sottoposti a vaccini anti-Covid non riconosciuti dalla comunità scientifica internazionale.

Al contempo la Federazione, avvalendosi del supporto operativo dei Comitati Organizzatori, ha dato inizio alla "road to" per i Mondiali Assoluti Olimpici di Milano e Paralimpici di Terni, ottenendo anche l'assegnazione - nel Congresso EFC di giugno 2022 ad Antalya - dei Campionati Europei Assoluti di Genova 2025.

Di indubbio rilievo alcune particolari attività, di seguito sinteticamente elencate.

Nuove Disposizioni Attività Agonistica e apertura del "canale" Webinar

Le nuove Disposizioni dell'Attività Agonistica rappresentano un'innovazione importantissima e ampiamente illustrata negli incontri itineranti svolti con i Comitati regionali e le società dei singoli territori. Una innovazione figlia di un grande "lavoro di squadra", maturata dopo aver ascoltato tutte le istanze delle diverse componenti del nostro mondo e per la quale, anche alla luce dei positivi riscontri ottenuti dalla generalità degli affiliati e tesserati, lungi da essere considerata un punto d'arrivo, si ha tuttavia motivo di ritenere che abbia rappresentato un significativo passo avanti nella elaborazione di un calendario agonistico sempre più aderente alle attuali esigenze federali.

Le Disposizioni Attività Agonistica 2022/2023 hanno rappresentato anche l'occasione per sfruttare al meglio un nuovo canale di comunicazione, molto diretto ed efficace, tra Federazione e società/atleti/famiglia, qual è il Webinar. Il riscontro è stato effettivamente apprezzabile tanto in termini di partecipazione che di interazione della base.

I progetti realizzati a seguito dell'emanazione dei bandi di Sport e Salute

Un prezioso e significativo finanziamento è stato ottenuto dalla FIS attraverso progetti federali che erano già in fase di elaborazione e che sono stati prontamente presentati all'atto dell'emanazione dei bandi di Sport e Salute che hanno consentito alla Federazione di aggiudicarsi cospicue risorse, attraverso lo sforzo straordinario della struttura, per il quale è appositamente approntato un ufficio preposto alla realizzazione dei progetti, potendo peraltro contare sulla collaborazione di tutte le componenti federali.

Nel dettaglio, sono stati sviluppati i seguenti progetti:

- La mia scuola promuove la scherma;
- SchermaFutura;
- Attività Over 65; Nastro Rosa (che rende la scherma disciplina riabilitativa per le donne operate di tumore al seno) e Promozione nelle Unità Spinali, (progetto paralimpico realizzato con il coordinamento del CIP).

Focus sui CPF

Novità rilevante è rappresentata dai Centri periodici di formazione, che non sono rivolti solo ai giovani atleti ma che si pongono, quale ulteriore obiettivo, anche quello della crescita dei tecnici; molto positive si sono rivelate le prime esperienze realizzate in tutte le specialità, che procedono tuttora con un calendario intenso, raccogliendo eccellenti riscontri.



Allenamenti integrati

Il 2022 è stato l'anno che ha visto l'organizzazione dei primi allenamenti congiunti delle Nazionali olimpiche e paralimpiche, che hanno riscosso notevole gradimento tra gli atleti di alto livello, oltre a un più che positivo impatto mediatico; si riportano a seguire le sedi di tali collegiali:

spada a Tirrenia;

fioretto a Sarnano;

sciabola a Tirrenia (dove si è svolta anche l'ultima tappa di "Un Giorno da Campione", iniziativa attraverso la quale la Federazione Italiana Scherma e Ferrero "Kinder Joy of Moving" hanno stabilito di riservare ai 24 vincitori dei titoli italiani Under 14 dell'ultima edizione del "Gran Premio Giovanissimi" l'esperienza di vivere un allenamento con i "campioni" della Nazionale Assoluta delle rispettive armi).

Allestimenti in gara: eventi nazionali in stile "mondiale"

A partire dal Gran Premio Giovanissimi 2022 di Riccione, sulla scorta della felice sperimentazione dell'anno precedente, sono state investite notevoli risorse per "vestire" i principali eventi nazionali in modo consono al prestigio che merita l'assegnazione di un titolo italiano, utilizzando grandi pannelli video al led per creare soluzioni visive dai suggestivi effetti scenografici. In uno scenario che ha reso più spettacolare l'ambiente delle fasi finali, dunque, nel 2022 si sono svolte le finali dei Campionati GPG, Assoluti Olimpici e Paralimpici e Giovani/Cadetti, con copertura integrale della RAI per Assoluti e Paralimpici che, nell'occasione, sono stati disputati in sedi diverse. Si è trattato di un impegno che ha registrato un rilevante ritorno di immagine in termini promozionali e che è stato decisamente apprezzato sia dal movimento che dai partner che sostengono la Federazione Italiana Scherma.

"Incentivazione allo Studio"

Prosegue con sempre maggior convinzione il progetto attraverso il quale Federazione Italiana Scherma e Istituto per il Credito Sportivo premiano gli atleti-studenti più meritevoli per il "binomio" degli eccellenti risultati conseguiti a livello agonistico e nei rispettivi percorsi di studio. L'iniziativa, di cui è stato testimonial nella scorsa edizione l'olimpionico-medico Daniele Garozzo, nel maggio 2022 ha visto premiati a Riccione ben 143 atleti-studenti.

"La Bellezza in un gesto"

Un successo ben al di là delle aspettative è stato riscosso dal progetto di promozione integrata per il quale il Ministero degli Affari Esteri e della Cooperazione Internazionale ha individuato la nostra Federazione, il nostro sport, quale esempio di eccellenza dell'Italia nel mondo. Si tratta di un progetto che valorizza la Scherma Italiana come simbolo del "made in Italy"; tale progetto, che è stato presentato ufficialmente nel luglio 2022 nel Salone d'Onore del CONI, alla presenza dei vertici istituzionali e dello sport, alla data odierna è stato già sviluppato in eventi *ad hoc*, che vertevano su attualissime tematiche inerenti ai valori del nostro sport, ospitati presso le Ambasciate e Consolati d'Italia di ben 13 città di tutto il mondo.

Le City Partner

Proseguono le sottoscrizioni e le sinergie con i Comuni che ospitano la scherma in nome di quel legame virtuoso tra sport e turismo che ogni anno è oggetto di approfondimenti e dissertazioni in occasione dell'evento della BIT di Milano.

Onorificenze

E' stato particolarmente apprezzato l'evento delle Onorificenze, svoltosi in una solenne cerimonia nell'ottobre 2022 presso il Salone del "Circolo del Giardino" a Milano, quale omaggio alla città "mondiale" del 2023.



I siti internet regionali

Il 2022 ha sancito il varo del progetto di comunicazione integrata FIS – Organi Territoriali: per ciascun Comitato è stato realizzato un sito web regionale, affidato a un referente che, sotto il coordinamento dell’Ufficio Comunicazione federale, amplifica ed evidenzia la comunicazione federale, favorendo così la diffusione e la promozione del nostro sport. I primi risultati tangibili sono già stati apprezzati, fin dai primi mesi. A partire dal mese di ottobre sono “online” 19 siti territoriali, oltre al nuovo sito nazionale “Federscherma.it”.

Comunicazione oltre i siti

Vi è stato inoltre l’ulteriore sviluppo della comunicazione “social”, che ha registrato numeri significativi nel primo esperimento attuato in occasione dell’Europeo Paralimpico, che è stato descritto quasi interamente su Instagram - il social delle nuove generazioni - per intercettare un target sempre più giovanile e avvicinarlo alla scherma paralimpica.

Meritevole di evidenza è anche la grande attenzione mediatica che la scherma ha riscosso su tutti i media “mainstream” all’ultimo Mondiale Assoluto del Cairo.

L’attenzione mediatica è stata anche straordinariamente amplificata dai “casi di fair play” d’inizio 2023, che hanno visto la scherma sul palcoscenico mediatico come sport che rappresenta e trasmette valori etici, ancor più dei prestigiosi risultati agonistici, che vanno a integrare così la *mission* principale della nostra Federazione.

Associazioni e società sportive

Le Associazioni e le Società sportive rappresentano il fulcro della Federazione. Il massiccio sussidio finanziario (€ 1.000.000 soltanto a titolo di contributo straordinario) erogato dalla Federazione nell’esercizio 2021 a tali sodalizi per attutire gli effetti negativi determinati dal Covid, si è dimostrato una misura efficace per non disperdere un vero e proprio patrimonio della scherma costruito negli anni. Nel 2022 il numero delle asd/ssd affiliate è rimasto invariato, così come il numero dei tesserati. Il progressivo ritorno alla “normalità” ha permesso di nuovo coinvolgimento della ASD/SSD nell’organizzazione degli eventi agonistici del calendario federale.

Nel 2022, oltre all’erogazione alle società dell’importo di € 300.000 quale contributo ordinario, è stato aumentato considerevolmente il contributo per il rimborso degli oneri per la partecipazione all’attività agonistica nazionale in favore delle società particolarmente distanti dai luoghi di gara, a fronte delle trasferte sempre più impegnative dal punto di vista economico. È stato inoltre confermato il contributo a copertura degli interessi passivi derivanti dai mutui contratti in convenzione con l’Istituto del Credito Sportivo, finalizzati all’acquisto di attrezzature sportive e ristrutturazioni di palestre concesse dalla Pubblica Amministrazione. Grazie ad una costante interazione con l’Istituto del Credito Sportivo, l’accesso alla concessione dei finanziamenti è risultato particolarmente agevole e semplificato.

Gli importi dei contributi e premi erogati sono i seguenti:

Contributi collaborazione tecnica	€	55.400
Premi per risultati internazionali	€	50.960
Contributi per quote iscrizioni gare nazionali	€	188.545
Contributo rimborso chilometrico	€	136.700
Contributi ordinari	€	300.000
Contributi straordinari	€	86.300
Contributi acq.attrezz. e ristrutturazioni	€	5.571
Contributi da o.t.	€	205.137
Contributi per quote iscrizioni gare o.t.	€	165.312



Gli organi territoriali

Comitati e Delegazioni Regionali hanno fatto fronte alla ripartenza e oggi hanno elevato moltissimo il livello qualitativo dell'organizzazione delle gare e del proprio lavoro di promozione.

Per questo motivo è stato ritenuto opportuno confermare lo stesso stanziamento dell'esercizio 2021 a favore delle attività degli Organi Territoriali.

I Tecnici

Assoluto vanto della scherma italiana resta, e continua a svilupparsi, il settore dei Tecnici. Il lavoro della Scuola Federazione per Tecnici, con la collaborazione dell'AIMS, sta producendo ottimi frutti, a fronte alla crescente richiesta di partecipazione ai Corsi propedeutici alle Sessioni di Certificazione.

Settore Arbitrale

La Federazione può attualmente vantare un corpo arbitrale "leader" nel contesto internazionale. La crescita del movimento arbitrale è stata resa possibile grazie alla programmazione di una formazione continua, attraverso un adeguato stanziamento di risorse economiche, necessarie a garantire la voluminosa attività agonistica nazionale. E' da sottolineare, nel 2022, la "segnalazione" di Gaspare Armata quale miglior arbitro al mondo nel fioretto e di Luigi Martilotti quale terzo classificato nella sciabola.

Settore Medico

La continua prevenzione e monitoraggio del settore medico garantisce ai nostri atleti d'élite un supporto indispensabile per affrontare gli impegni agonistici internazionali di vertice le migliori condizioni fisiche. Nello staff, oltre ai medici sono compresi fisioterapisti e psicologi.

§*§*§*§*§*§*§

CONTO ECONOMICO

Valore della produzione € 12.109.083

Descrizione	31/12/2022	% su tot.	31/12/2021	% su tot.	Differenza	Diff. %
Contributi Sport e Salute	9.008.115	74%	10.088.724	81%	-1.080.609	-11%
Contributi dello Stato, Regione, Enti Locali	42.518	0%	47.881	0%	-5.363	-11%
Quote degli associati	1.115.010	9%	872.038	7%	242.972	28%
Ricavi da Manifestazioni Internazionali	2.947	0%	0	0%	2.947	
Ricavi da Manifestazioni Nazionali	43.105	0%	24.149	0%	18.956	78%
Ricavi da pubblicità e sponsorizzazioni	369.312	3%	290.027	2%	79.285	27%
Altri ricavi della gestione ordinaria	251.923	2%	231.421	2%	20.502	9%
Contributi Comitato Italiano Paralimpico	516.726	4%	331.180	3%	185.546	56%



Totale attività centrale	11.349.656	94%	11.885.420	96%	-535.764	-5%
Contributi dello Stato, Enti Locali	220.397	2%	98.212	1%	122.185	124%
Quote degli associati:	526.525	4%	409.290	3%	117.235	29%
Ricavi da manifestazioni:	10.000	0%	0	0%	10.000	0%
Altri ricavi della gestione:	2.505	0%	395	0%	2.110	534%
Totale attività Strutture territoriali	759.427	6%	507.897	4%	251.530	50%
Valore della produzione	12.109.083	100%	12.393.317	100%	-284.234	-2%

Lo schema evidenzia che il valore della produzione 2022, rispetto a quello del precedente esercizio risulta decrementato di € 284.334. Il decremento finale indicato è dovuto esclusivamente ai contributi assegnati dal Coni nel 2021 relativi ai premi agli atleti medagliati dei Giochi Olimpici di Tokio 2020, per € 1.020.000 e all'assegnazione del contributo per gli anni 2020 e 2021, destinato agli atleti appartenenti al Club Olimpico per € 724.000, in virtù degli ottimi risultati raggiunti in campo internazionale dai nostri atleti di alto livello, mentre per l'anno 2022 tale contributo è stato pari a € 416.000. Le altre voci analizzate, relative al valore della produzione, risultano in sostanziale incremento. Per quanto riguarda i "Contributi dello Stato, Regione, Enti locali" essi sono da attribuire ai contributi ricevuti dai vari Enti per l'attività centrale e quella degli Organi Territoriali.



Nello schema che segue sono rappresentate in modo dettagliato le somme erogate da Sport e Salute/ C.O.N.I. allo scopo di rendere agevole il raffronto dei contributi nei due esercizi in esame:

DESCRIZIONE	2022	2021	DIFFERENZA
Attività sportiva	2.565.050	1.627.101	937.949
totale contributo Attività Sportiva	2.565.050	1.627.101	937.949
Preparazione olimpica e alto livello	4.120.017	4.120.017	0
Contributi integrativi Preparazione olimpica	0	0	0
totale contributo Preparazione Olimpica	4.120.017	4.120.017	0
totale contributi non finalizzati	6.685.067	5.747.118	937.949
Club Olimpico/Premi atleti medagliati	416.000	1.744.000	-1.328.000
Contributo Integrativo	0	938.535	-938.535
Contributi vari	236.728	27.348	209.380
totale contributi finalizzati	652.728	2.709.883	-2.057.155
Contributo personale contratto federale	1.137.220	1.077.887	59.333
Contributo personale ex CONI Servizi s.p.a.	533.100	550.730	-17.630
Benefici assistenziali	0	3.106	-3.106
totale contributi risorse umane	1.670.320	1.631.723	38.597
totale contributi Sport e Salute	9.008.115	10.088.724	-1.080.609

I risultati ottenuti in campo internazionale hanno determinato in larga parte dei parametri premiali di assegnazione del contributo ordinario di Sport e Salute. L'analisi di raffronto delle singole voci di detti contributi evidenzia un decremento complessivo di € 1.080.609, determinato, come illustrato nell'analisi del precedente schema, dai contributi che il Coni ha assegnato ai nostri medagliati olimpici e quelli facente parte al Club Olimpico (-1.328.000). Si registra un sostanziale incremento dei contributi per l'attività sportiva di € 937.949, mentre decrementano i contributi integrativi assegnati dal Sport e Salute negli anni precedenti ed utilizzati nell'esercizio 2021. I "Contributi vari" registrano un incremento di € 209.380 e trattasi per € 188.939 di contributi assegnati per progetti di promozione nelle scuole organizzati da Sport e Salute e per € 47.788 dei contributi dei progetti speciali per l'effettivo utilizzo nell'esercizio in esame.

§*§*§*§*§*§*§*§



Costo della produzione € 13.033.149 (Costi per l'attività sportiva + Costi per il funzionamento e altri oneri)

Costi per l'attività sportiva € 10.298.616 (79.02% del costo della produzione)

Descrizione	31/12/2022	% su tot.	31/12/2021	% su tot.	Differenza	Diff.%
Partec. a Man. Sport. Naz./Intern. PO/AL	1.875.939	18%	1.752.141	18%	123.798	7%
Allenamenti e stages	673.658	7%	917.748	10%	-244.090	-27%
Funzionamento Commissioni Tecniche	19.642	0%	9.339	0%	10.303	110%
Compensi per prestazioni contrattuali	835.732	8%	464.635	5%	371.097	80%
Interventi per gli atleti	795.369	8%	1.122.700	12%	-327.331	-29%
Spese per antidoping	19.385	0%	8.041	0%	11.344	141%
Totale Preparazione Olimpica/Alto livello	4.219.725	41%	4.274.604	45%	-54.879	-1%
Partecipaz. a Manif. sportive naz./inter.	707.608	7%	95.095	1%	612.513	644%
Allenamenti e stages	172.862	2%	390.796	4%	-217.934	-56%
Totale Rappresentative Nazionali	880.470	9%	485.891	5%	394.579	81%
Totale Costi PO / AL	5.100.195	50%	4.760.495	50%	339.700	7%
Organizzazione Manifestaz. Sportive Intern.li	112.342	1%	25.098	0%	87.244	348%
Organizz. Manifestazione Sportive Nazionali	2.058.877	20%	1.459.172	15%	599.705	41%
Partecipazione ad organismi internazionali	9.155	0%	7.422	0%	1.733	23%
Formazione ricerca e documentazione	61.169	1%	21.053	0%	40.116	191%
Promozione Sportiva	509.152	5%	189.787	2%	319.365	168%
Contributi per l'attività sportiva	479.822	5%	1.428.084	15%	-948.262	-66%
Gestione impianti sportivi	74.333	1%	40.565	0%	33.768	83%
Ammortamenti attività sportiva	102.583	1%	92.158	1%	10.425	11%
Costi attività paralimpica	514.347	5%	317.197	3%	197.150	62%
Costi attività sportiva centrale	3.921.780	38%	3.580.536	38%	341.244	10%
Organizzazione Manifestazioni Sportive	988.805	10%	1.040.973	11%	-52.168	-5%
Corsi di formazione	48.953	0%	15.127	0%	33.826	224%
Promozione Sportiva	33.744	0%	19.793	0%	13.951	70%
Contributi all'attività sportiva	205.137	2%	93.993	1%	111.144	118%
Costi attività sportiva Strutture territoriali	1.276.639	12%	1.169.886	12%	106.753	9%
Totale Costo Attività Sportiva	10.298.614	100%	9.510.917	100%	787.697	8%

Vengono di seguito fornite informazioni dettagliate sulle attività svolte dalla Federazione nell'esercizio 2022.



Preparazione Olimpica e Alto livello – La Preparazione Olimpica costituisce la principale attività e il principale impegno della Federazione e rappresenta il 50% dei costi per l'attività sportiva e il 39% del costo della produzione. Il costo tra i due esercizi registra un incremento pari al 7%.

Organizzazione gare internazionali e nazionali – Nel corso del 2022, grazie al progressivo miglioramento della situazione pandemica, è tornata a pieno regime l'attività della organizzazione delle manifestazioni sportive; pertanto, le spese riguardanti tali attività hanno subito un incremento di € 686.949. E' stata programmata e realizzata un'intensa attività nazionale che ha permesso di ampliare la base dei praticanti e di offrire a tutti la possibilità di raggiungere un più alto livello di preparazione tecnica, attraverso la partecipazione a un numero maggiore di competizioni della stessa categoria.

Formazione ricerca e documentazione – I costi relativi alla formazione hanno registrato un consistente incremento, pari a € 40.116. Il percorso formativo è stato effettuato in piena collaborazione con il C.O.N.I. e prevede un percorso formativo articolato per arbitri e preparatori fisici. Nel 2022 sono stati inoltre organizzati corsi per dirigenti di associazioni e società sportive che hanno registrato una forte adesione, evidenza che testimonia la domanda di un'adeguata preparazione, anche dal punto di vista amministrativo, da parte dei sodalizi della FIS.

Promozione sportiva – Le spese inerenti alla promozione sportiva hanno avuto un incremento di € 319.365, in linea con la ripresa delle attività istituzionali e comprendono: i rapporti con gli sponsor e i media ed il loro crescente coinvolgimento nelle attività sportive organizzate dalla Federazione, il sostegno agli organizzatori delle manifestazioni per il miglioramento delle iniziative pubblicitarie e le realizzazioni grafiche, quali manifesti e brochure, oltre alle consuete pubblicazioni federali. Da segnalare, infine, che risorse pari a un ammontare di € 184.229 sono state erogate da Sport e Salute per attività di promozione della scherma nelle scuole.

Contributi per l'attività sportiva – Il programma ha registrato variazioni in diminuzione di costi per complessivi € 949.268. Tale significativa differenza è caratterizzata dal sostegno finanziario che la Federazione ha profuso nei confronti delle proprie affiliate per arginare gli effetti negativi della pandemia nell'esercizio 2021. I costi per contributi comprendono:

- i contributi assegnati agli affiliati per lo svolgimento dei programmi sportivi al fine di sostenere la loro attività, determinati in base ai risultati ottenuti in ambito nazionale, prendendo come riferimento la classifica finale del Gran Premio Italia della Stagione Sportiva 2021/2022, con uno stanziamento di € 300.000;
- i contributi destinati alle associazioni affiliate per l'acquisto di attrezzature sportive mediante il finanziamento dell'Istituto per il Credito Sportivo. La convenzione con l'Istituto di Credito si è rinnovata nel corso del presente esercizio, mantenendo le procedure semplificate per affidamento del mutuo alle associazioni e società richiedenti;
- i contributi in favore dell'Associazione Italiana Maestri di Scherma per l'attività di formazione e quelli in favore dell'Associazione Italiana Master per l'attività agonistica. Entrambe le associazioni hanno un rapporto con la Federazione previsto dallo Statuto, in virtù del quale collaborano allo svolgimento di specifiche attività;
- i contributi in favore delle società particolarmente distanti dai luoghi di gara, a fronte delle trasferte più impegnative.



Gestione Impianti sportivi – La Federazione non gestisce direttamente impianti sportivi e pertanto la spesa è determinata dagli affitti delle palestre sub-concesse ad Associazioni sportive con conseguente addebito alle stesse della spesa sostenuta.

Settore Paralimpico – La Federazione dal 2011 gestisce direttamente il settore Paralimpico e anche in tale settore sono riprese a pieno regime le manifestazioni sportive nazionali ed internazionali; inizialmente l'attività si limitava soltanto alla scherma in carrozzina, ma a partire dal 2013 è stata introdotta la specialità della scherma per non vedenti. La maggior parte dei costi è ricompresa nell'apposito obiettivo inserito nel piano dei conti federale, tuttavia, poiché alcune spese dell'attività Paralimpica ricadono su altri programmi di bilancio, al fine di rappresentare tutti i costi sostenuti per il settore, è stato predisposto lo schema riepilogativo che segue:

OBIETTIVO	DESCRIZIONE	2022	2021	Differenza
1.01.02.03.	PARTECIPAZIONE ORGANISMI INTERNAZIONALI	0	200	-200
1.01.02.05	PROMOZIONE SPORTIVA	0	0	0
1.01.03.01.01.	GARE INTERNAZIONALI	214.361	76.252	138.109
1.01.03.01.02.	ALLENAMENTI	113.706	120.216	44.926
1.01.03.01.03	TRASFERTE RESPONSABILE PARALIMPICO E COLLABORATORI	559	1.220	-661
1.01.03.01.04	COMPENSI STAFF TECNICO	87.999	54.667	33.332
1.01.03.01.05	INDENNITA' DI ALLENAMENTO ATLETI	34.750	32.948	1.802
1.01.03.01.06	SPESE CONTROLLI ANTIDOPING	0	0	0
1.01.04.01.	ORGANIZZAZIONE MANIFESTAZIONI SPORTIVE	59.421	31.894	27.527
1.01.04.02.01	FORMAZIONE	3.551	0	3.551
2.01.01	RISORSE UMANE	71.726	56.987	14.739
2.01.04	MANUTENZIONE ORDINARIA	465	370	95
STP.	ACQUISTO ATTREZZATURE SPORTIVE	1.215	16.009	44.926
	TOTALE	587.753	390.763	196.990

Funzionamento e costi generali € 2.686.235 (20,98% del costo della produzione)

Descrizione	31/12/2022	% su tot.	31/12/2021	% su tot.	Differenza	Diff.%
Costi per il personale e collaborazioni	1.771.416	66%	1.586.819	60%	184.597	12%
Organi e Commissioni federali	211.169	8%	308.700	12%	-97.531	-32%
Costi per la comunicazione	267.438	10%	276.743	11%	-9.305	-3%
Costi generali	364.517	14%	383.604	15%	-19.087	-5%
Ammortamenti per funzionamento	23.836	1%	25.060	1%	-1.224	-5%
Totale costi funzionamento centrale	2.638.376	98%	2.580.926	98%	57.450	2%
Organi e Commissioni	20.829	1%	20.641	1%	188	1%
Costi generali	27.030	1%	22.462	1%	4.568	20%
Totale costi funzionamento Strutture territoriali	47.859	2%	43.103	2%	4.756	11%
Totale Costo Funzionamento	2.686.235	100%	2.624.029	100%	62.206	2%



Le spese relative al funzionamento centrale evidenziano un incremento complessivo del 2%.

Costi per il personale e collaborazioni – Tra i costi di funzionamento è la voce più consistente e comprende le retribuzioni corrisposte ai dipendenti che hanno un rapporto di lavoro subordinato, dei quali uno di livello dirigenziale con funzioni di Segretario Generale. Si è registrato un incremento dei costi di € 184.597, dovuto principalmente dagli aumenti del rinnovo del CCNL, delle spese di trasferta per il ripristino delle attività agonistiche istituzionali e da un implemento di una risorsa umana finanziata integralmente dal Comitato Italiano Paralimpico. Il numero complessivo delle risorse umane impiegate, al 31 dicembre 2022 è di 28 unità.

Il sistema di lavoro in “smart working” attivato con l’inizio della pandemia nel 2020, è stato adottato parzialmente anche per l’anno 2022, in considerazione dei riscontri positivi rilevati in termini di efficienza e della evidente assenza di aggravii operativi.

Organi e commissioni federali – Per quanto riguarda l’attività degli organi e delle commissioni federali, i costi sono decrementati del 32% rispetto al 2021, in virtù di una attenta razionalizzazione delle riunioni del Consiglio federale e delle trasferte derivanti dall’attività istituzionale.

Costi per la comunicazione – I costi per tale attività hanno registrato un incremento del 3%.

L’obiettivo comprende il costo per le riprese televisive da mandare in onda sulle reti nazionali e quelle effettuate in streaming per il sito federale, i costi per l’ufficio stampa federale e per l’organizzazione di conferenze stampa.

Struttura Territoriale € 1.324.498 (10,16% del costo della produzione)

Attività sportiva e costi per il funzionamento

Si ritiene meritevole di particolare considerazione la struttura territoriale, per quanto concerne l’attività sportiva ed il funzionamento.

Dal raffronto dei due ultimi esercizi si rilevano differenze sostanziali con un incremento di € 111.510. Tale incremento è derivato principalmente dall’affidamento ai Comitati dell’organizzazione di gare vavevoli per la qualificazione alle prove nazionali.

Attività sportiva - L’organizzazione di manifestazioni sportive rappresenta oltre il 96% di tutti costi sostenuti dagli Organi Territoriali, percentuale da attribuirsi alle caratteristiche di mero volontariato che connotano l’attività svolta dai presidenti e delegati territoriali.

Funzionamento e costi generali – Per quanto concerne il funzionamento, è stato registrato un incremento di spesa complessivo del 2%.

Investimenti € 175.492

Gli acquisti di immobilizzazioni materiali ed immateriali riguardano le seguenti categorie di beni:

- Computer e macchine per ufficio € 8.674;
- Attrezzature sportive costituite da pedane, apparecchi di segnalazione, rulli avvolgicavo, etc. €143.150;
- Software € 19.154;
- Condizionatori uffici € 4.514.

Gli acquisti di cui sopra, effettuati per la sede centrale, ammontano a € 132.670, mentre quelli effettuati dagli Organi Territoriali ammontano ad € 42.822.



§§*§*§*§*§*

Nel corso dell'esercizio 2022 sono stati adottati, con delibere del Consiglio federale, sette provvedimenti di variazione al Bilancio preventivo, soprattutto al fine di rimodulare i diversi programmi di spesa.

§*§*§*§*§

Riassumendo, il Bilancio espone una perdita d'esercizio di € 991.942 che si propone di ripianare con le riserve di patrimonio disponibili, che passerebbero da € 3.716.930 ad € 2.724.988.

Il Bilancio dell'esercizio 2022, composto dallo stato patrimoniale, dal conto economico, dalla nota integrativa e dal rendiconto finanziario così come presentato, riporta in modo veritiero e corretto la situazione patrimoniale e finanziaria nonché il risultato economico dell'esercizio e corrisponde alle risultanze delle scritture contabili.

Il Presidente
Paolo Azzi




Roma, 12 maggio 2023

FEDERAZIONE ITALIANA SCHERMA
Rendiconto finanziario
Esercizio 2022

RENDICONTO FINANZIARIO	ESERCIZIO 2022	ESERCIZIO 2021
A. Flussi finanziari derivanti dall'attività operativa		
Incassi da clienti		
da ricavi da pubblicità e sponsorizzazione	276.956	149.828
da ricavi da manifestazioni internazionali		
da ricavi da manifestazioni nazionali		
Altri Incassi:		
<i>Contributi in c/esercizio - da Sport e Salute SpA - CONI</i>	9.313.757	9.073.389
<i>Contributi in c/esercizio - da Stato, Regioni ed altri enti</i>	741.934	484.978
<i>Contributi in c/esercizio - dall'Unione Europea / Altri Organismi Int.li</i>		1.108
<i>Quote dagli associati</i>	1.784.952	1.327.100
<i>Da altri ricavi della gestione ordinaria</i>	244.061	41.329
(Pagamenti a fornitori per acquisti)	(213.839)	(263.771)
(Pagamenti a fornitori per servizi)	(4.097.819)	(4.938.817)
(Pagamenti al personale):		
<i>(per retribuzioni)</i>	(915.719)	(1.089.108)
<i>(per trattamento di fine rapporto)</i>	(23.683)	
<i>(oneri sociali):</i>	(462.410)	(357.691)
- di cui a carico dipendenti	(101.037)	(78.155)
- di cui a carico impresa	(361.373)	(279.536)
(Trasferimenti correnti ad Amm.ni Pubbl./Istituz. Sociali Private/Altri soggetti)		
(Altri pagamenti)	(6.985.306)	(4.270.434)
(Imposte pagate sul reddito)	(77.474)	(70.176)
(Altre imposte/tributi liquidati nell'esercizio)	(22.329)	(154.230)
(Versamento IVA a debito)	(6.342)	(323.197)
Interessi incassati/(Pagati)	22.099	
Flusso finanziario dell'attività operativa (A)	(421.162)	(389.692)
B. Flussi finanziari derivanti dall'attività di investimento		
Immobilizzazioni materiali:		
<i>(Investimenti)</i>	(189.487)	(142.139)
<i>Disinvestimenti</i>		
Immobilizzazioni immateriali:		
<i>(Investimenti)</i>		
<i>Disinvestimenti</i>		
Immobilizzazioni finanziarie:		
<i>(Investimenti)</i>		
<i>Disinvestimenti</i>		
Attività finanziarie non immobilizzate:		
<i>(Investimenti)</i>		
<i>Disinvestimenti</i>		
Flussi finanziari derivanti dall'attività di investimento (B)	(189.487)	(142.139)
C. Flussi finanziari derivanti dall'attività di finanziamento		
Mezzi di terzi		
<i>Incremento (decremento) debiti a breve verso banche</i>		
<i>Accensione finanziamenti</i>		
<i>(Rimborso di finanziamenti)</i>	(18.359)	
Flussi finanziario dell'attività di finanziamento (C)	(18.359)	0
Incremento (decremento) disponibilità liquide (A+B+C)	(629.008)	(531.831)
Disponibilità liquide all'inizio dell'esercizio (Centro + Comitati FSN)	5.645.618	6.177.449
Disponibilità liquide alla fine dell'esercizio (Centro + Comitati FSN)	5.016.610	5.645.618

FEDERAZIONE ITALIANA SCHERMA
IL PRESIDENTE
Paolo Azzi



**RELAZIONE DEL COLLEGIO DEI REVISORI LEGALI AL
BILANCIO D'ESERCIZIO AL 31 DICEMBRE 2022**

Il Collegio dei Revisori, nell'espletamento del mandato affidatogli, ha provveduto ad eseguire tutte le attività di controllo e vigilanza previste dai principi e criteri per la formulazione del regolamento di contabilità delle FSN e DSA emanati dal CONI, dalle norme del codice civile e delle altre leggi che disciplinano la materia, nonché, ove possibile, dai principi e dalle raccomandazioni pubblicate dagli organi professionali competenti in materia contabile.

Il Collegio quindi, nell'esercizio chiuso al 31 dicembre 2022, ha svolto sia le funzioni previste dagli artt. 2403 e segg., c.c. sia quelle previste dall'art. 2409 - bis, c.c. .

La presente relazione unitaria contiene nella sezione A) la "Relazione del revisore indipendente ai sensi dell'art. 14 del D.Lgs. 27 gennaio 2010, n. 39" e nella sezione B) la "Relazione ai sensi dell'art. 2429, comma 2, c.c.".

A) Relazione del revisore indipendente ai sensi dell'art. 14 del D.Lgs. 27 gennaio 2010, n. 39

Relazione sulla revisione contabile del bilancio d'esercizio

Giudizio

Abbiamo svolto la revisione legale del bilancio d'esercizio della Federazione Italiana Scherma, costituito dallo stato patrimoniale al 31 dicembre 2022, dal conto economico, dal rendiconto finanziario per l'esercizio chiuso a tale data e dalla nota integrativa.

A nostro giudizio, il bilancio d'esercizio fornisce una rappresentazione veritiera e corretta della situazione patrimoniale e finanziaria della Federazione Italiana Scherma al 31 dicembre 2022, del risultato economico e dei flussi di cassa per l'esercizio chiuso a tale data, in conformità alle norme italiane che ne disciplinano i criteri di redazione, ai principi stabiliti dal CONI.

Elementi alla base del giudizio

Abbiamo svolto la revisione contabile in conformità ai principi di revisione internazionali ISA Italia. Le nostre responsabilità ai sensi di tali principi sono ulteriormente descritte nella sezione Responsabilità del revisore per la revisione contabile del bilancio d'esercizio della presente relazione. Siamo indipendenti rispetto alla Federazione in

conformità alle norme e ai principi in materia di etica e di indipendenza applicabili nell'ordinamento italiano alla revisione contabile del bilancio.

Riteniamo di aver acquisito elementi probativi sufficienti ed appropriati su cui basare il nostro giudizio

Responsabilità del Presidente federale e del Collegio dei Revisori per il bilancio d'esercizio

Il Presidente federale è responsabile per la redazione del bilancio d'esercizio che fornisca una rappresentazione veritiera e corretta in conformità alle norme italiane che ne disciplinano i criteri di redazione, e, nei termini previsti dalla legge, per quella parte del controllo interno dagli stessi ritenuta necessaria per consentire la redazione di un bilancio che non contenga errori significativi dovuti a frodi o a comportamenti o eventi non intenzionali.

Il Presidente è responsabile per la valutazione della capacità della Federazione di continuare ad operare come un'entità in funzionamento e, nella redazione del bilancio d'esercizio, per l'appropriatezza dell'utilizzo del presupposto della continuità aziendale, nonché per una adeguata informativa in materia. Il Presidente federale utilizza il presupposto della continuità aziendale nella redazione del bilancio d'esercizio a meno che abbia valutato che sussistono le condizioni per la liquidazione della Federazione o per l'interruzione dell'attività o non abbia alternative realistiche a tali scelte.

Il Collegio dei Revisori ha la responsabilità della vigilanza, nei termini previsti dallo statuto, sul processo di predisposizione dell'informativa finanziaria della Federazione

Responsabilità del revisore per la revisione contabile del bilancio d'esercizio.

I nostri obiettivi sono l'acquisizione di una ragionevole sicurezza che il bilancio d'esercizio nel suo complesso non contenga errori significativi, dovuti a frodi o a comportamenti o eventi non intenzionali, e l'emissione di una relazione di revisione che includa il nostro giudizio. Per ragionevole sicurezza si intende un livello elevato di sicurezza che, tuttavia, non fornisce la garanzia che una revisione contabile svolta in conformità ai principi di revisione internazionali ISA Italia individui sempre un errore significativo, qualora esistente. Gli errori possono derivare da frodi o da comportamenti o

eventi non intenzionali e sono considerati significativi qualora ci si possa ragionevolmente attendere che essi, singolarmente o nel loro insieme, siano in grado di influenzare le decisioni economiche prese dagli utilizzatori sulla base del bilancio d'esercizio.

Nell'ambito della revisione contabile svolta in conformità ai principi di revisione internazionali ISA Italia, abbiamo esercitato il giudizio professionale ed abbiamo mantenuto lo scetticismo professionale per tutta la durata della revisione contabile. Inoltre:

- abbiamo identificato e valutato i rischi di errori significativi nel bilancio d'esercizio, dovuti a frodi o a comportamenti o eventi non intenzionali; abbiamo definito e svolto procedure di revisione in risposta a tali rischi; abbiamo acquisito elementi probativi sufficienti ed appropriati su cui basare il nostro giudizio. Il rischio di non individuare un errore significativo dovuto a frodi è più elevato rispetto al rischio di non individuare un errore significativo derivante da comportamenti o eventi non intenzionali, poiché la frode può implicare l'esistenza di collusioni, falsificazioni, omissioni intenzionali, rappresentazioni fuorvianti o forzature del controllo interno;
- abbiamo acquisito una comprensione del controllo interno rilevante ai fini della revisione contabile allo scopo di definire procedure di revisione appropriate nelle circostanze e non per esprimere un giudizio sull'efficacia del controllo interno della Federazione;
- abbiamo valutato l'appropriatezza dei principi contabili utilizzati nonché la ragionevolezza delle stime contabili effettuate dal Presidente federale, inclusa la relativa informativa;
- siamo giunti ad una conclusione sull'appropriatezza dell'utilizzo da parte del Presidente federale del presupposto della continuità aziendale e, in base agli elementi probativi acquisiti, sull'eventuale esistenza di una incertezza significativa riguardo a eventi o circostanze che possono far sorgere dubbi significativi sulla capacità della Federazione di continuare ad operare come un'entità in funzionamento. In presenza di un'incertezza significativa, siamo tenuti a richiamare l'attenzione nella relazione di revisione sulla relativa informativa di bilancio, ovvero, qualora tale informativa sia inadeguata, a riflettere tale circostanza nella formulazione del nostro giudizio. Le nostre conclusioni sono basate sugli elementi probativi acquisiti fino alla data della presente relazione.

Tuttavia, eventi o circostanze successivi possono comportare che la Federazione cessi di operare come un'entità in funzionamento;

- abbiamo valutato la presentazione, la struttura e il contenuto del bilancio d'esercizio nel suo complesso, inclusa l'informativa, e se il bilancio d'esercizio rappresenti le operazioni e gli eventi sottostanti in modo da fornire una corretta rappresentazione;
- abbiamo comunicato ai responsabili delle attività di governance, identificati ad un livello appropriato come richiesto dagli ISA Italia, tra gli altri aspetti, la portata e la tempistica pianificate per la revisione contabile e i risultati significativi emersi, incluse le eventuali carenze significative nel controllo interno identificate nel corso della revisione contabile.

Relazione su altre disposizioni di legge e regolamentari

Il Presidente della Federazione Italiana Scherma è responsabile per la predisposizione della relazione sulla gestione della Federazione al 31/12/2022, incluse la sua coerenza con il relativo bilancio d'esercizio.

Abbiamo svolto le procedure indicate nel principio di revisione SA Italia n. 720B al fine di esprimere un giudizio sulla coerenza della relazione sulla gestione con il bilancio d'esercizio della Federazione Italiana Scherma al 31/12/2022 nonché di rilasciare una dichiarazione su eventuali errori significativi.

A nostro giudizio, la relazione sulla gestione è coerente con il bilancio d'esercizio della Federazione Italiana Scherma al 31/12/2022.

Con riferimento alla dichiarazione di cui all'art. 14, comma 2, lett. e), del D.Lgs. 27 gennaio 2010, n. 39, rilasciata sulla base delle conoscenze e della comprensione della Federazione e del relativo contesto acquisite nel corso dell'attività di revisione, non abbiamo nulla da riportare.

B) Relazione sull'attività di vigilanza ai sensi dell'art. 2429, comma 2, c.c.

Nel corso dell'esercizio chiuso al 31 dicembre 2022 la nostra attività è stata ispirata alle disposizioni di legge e alle Norme di comportamento del collegio sindacale emanate dal Consiglio Nazionale dei Dottori Commercialisti e degli Esperti Contabili.

B1) Attività di vigilanza ai sensi dell'art. 2403 e ss. c.c.

Abbiamo vigilato sull'osservanza della legge e dello statuto e sul rispetto dei principi di corretta amministrazione.

Abbiamo partecipato alle riunioni del consiglio federale, in relazione alle quali, sulla base delle informazioni disponibili, non abbiamo rilevato violazioni della legge e dello statuto, né operazioni manifestamente imprudenti, azzardate, in potenziale conflitto di interesse o tali da compromettere l'integrità del patrimonio della Federazione.

Abbiamo acquisito dal Presidente federale, dal Segretario Generale e dal Responsabile Amministrativo, durante le riunioni svolte, informazioni sul generale andamento della gestione e sulla sua prevedibile evoluzione, nonché sulle operazioni di maggiore rilievo, per le loro dimensioni o caratteristiche, effettuate dalla Federazione e, in base alle informazioni acquisite, non abbiamo osservazioni particolari da riferire.

Abbiamo acquisito conoscenza e vigilato, per quanto di nostra competenza, sull'adeguatezza e sul funzionamento dell'assetto organizzativo della Federazione, anche tramite la raccolta di informazioni dai responsabili delle funzioni e a tale riguardo non abbiamo osservazioni particolari da riferire.

Abbiamo acquisito conoscenza e vigilato, per quanto di nostra competenza, sull'adeguatezza e sul funzionamento del sistema amministrativo-contabile, nonché sull'affidabilità di quest'ultimo a rappresentare correttamente i fatti di gestione, mediante l'ottenimento di informazioni dai responsabili delle funzioni e l'esame dei documenti aziendali, e a tale riguardo, non abbiamo osservazioni particolari da riferire.

Non sono pervenute denunce dai soci ex art. 2408 c.c.

Nel corso dell'attività di vigilanza, come sopra descritta, non sono emersi altri fatti significativi tali da richiederne la menzione nella presente relazione.

B2) Osservazioni in ordine al bilancio d'esercizio

Per quanto a nostra conoscenza, il Presidente federale, nella redazione del bilancio, non ha derogato alle norme di legge ai sensi dell'art. 2423, comma 5, c.c.

Le risultanze dello Stato Patrimoniale e del Conto Economico si compendiano nei seguenti valori:

Federazione Italiana Scherma

STATO PATRIMONIALE						
Descrizione	Al 31/12/2022		Al 31/12/2021		Scostamento 2021/2022	
	Valore	%	Valore	%	variazione assoluta	Var. %
Immobilizzazioni	1.266.373,11	18,16	1.217.298,75	16,67	49.074,36	4,03
Attivo circolante	5.605.213,41	80,37	6.056.761,62	82,95	-451.548,21	-7,46
Ratei e risconti	102.975,22	1,48	28.003,08	0,38	74.972,14	267,73
ATTIVO	6.974.561,74	100,00	7.302.063,45	100,00	-327.501,71	-4,49
Patrimonio netto	3.124.987,33	44,81	4.116.929,54	56,38	-991.942,21	-24,09
Fondo per rischi ed oneri	188.000,00	2,70	188.000,00	2,57	0,00	0,00
Trattamento di fine rapporto	636.469,24	9,13	568.395,87	7,78	68.073,37	11,98
Debiti	2.409.939,52	34,55	1.954.593,97	26,77	455.345,55	23,30
Ratei e risconti	615.165,65	8,82	474.144,07	6,49	141.021,58	29,74
PASSIVO	6.974.561,74	100,00	7.302.063,45	100,00	-327.501,71	-4,49

CONTO ECONOMICO						
Descrizione	Al 31/12/2022		Al 31/12/2021		Scostamento 2021/2022	
	Valore	%	Valore	%	variazione assoluta	Var. %
Attività centrale:						
Totale attività centrale	11.349.655,83	93,73	11.885.420,31	95,90	-535.764,48	-4,51
Attività struttura territoriale:						
Totale attività struttura territoriale	759.427,39	6,27	507.897,47	4,10	251.529,92	49,52
VALORE DELLA PRODUZIONE	12.109.083,22	100,00	12.393.317,78	100,00	-284.234,56	-2,29
Attività sportiva:						
Centrale	9.021.975,16	69,22	8.341.032,96	68,67	680.942,20	8,16
Struttura territoriale	1.276.639,33	9,80	1.169.885,67	9,63	106.753,66	9,13
Totale attività sportiva	10.298.614,49	79,02	9.510.918,63	78,30	787.695,86	8,28
Funzionamento:						
Centrale	2.638.376,32	20,24	2.580.925,36	21,25	57.450,96	2,23
Struttura territoriale	47.859,22	0,37	43.103,22	0,35	4.756,00	11,03
Totale funzionamento	2.686.235,54	20,61	2.624.028,58	21,60	62.206,96	2,37
Acc. a fondo svalutazione crediti	12.406,40	0,10	0,00	0,00	12.406,40	0,0
Oneri diversi di gestione	35.892,85	0,30	11.687,41	0,10	24.205,44	207,1
COSTO DELLA PRODUZIONE	13.033.149,28	100,00	12.146.634,62	100,00	886.514,66	7,30
RISULTATO OPERATIVO	-924.066,06		246.683,16		-1.170.749,22	-474,6
Proventi / oneri finanziari	30.475,85		-2.581,20		33.057,05	-1280,7
Imposte sul reddito	-98.352,00		-76.696,00		-21.656,00	28,2
RISULTATO D'ESERCIZIO	-991.942,21		167.405,96		-1.159.348,17	-692,5

Si riporta di seguito, come ogni anno per opportuna e completa informazione, il prospetto che pone in evidenza lo scostamento fra la previsione definitiva ed il conto economico 2022.

Handwritten signature and initials

Federazione Italiana Scherma

CONTO ECONOMICO						
Analisi scostamento fra preventivo finale e conto economico 2022						
Descrizione	Preventivo iniziale 2022 (A)	Variazioni (B)	Preventivo finale 2022 (C) = (A)+(B)	economico 2022 (D)	Scost. Su prev. Finale Valore (C) - (D)	%
Attività centrale:						
Contributi CONI	8.594.800,00	115.460,00	8.710.260,00	8.592.114,97	-118.145,03	-1,38
Contributi dello Stato, Regioni, Enti locali	0,00	416.000,00	416.000,00	458.517,69	42.517,69	9,27
Altri ricavi	2.475.135,00	65.820,00	0,00	2.299.023,17	2.299.023,17	100,00
Totale attività centrale	11.069.935,00	597.280,00	11.667.215,00	11.349.655,83	-317.559,17	-2,80
Attività struttura territoriale:						
Contributi dello Stato, Regioni, Enti locali	116.833,00	4.544,00	121.377,00	220.397,39	99.020,39	44,93
Altri ricavi	508.590,00	14.000,00	522.590,00	539.030,00	16.440,00	3,05
Totale attività struttura territoriale	625.423,00	18.544,00	643.967,00	759.427,39	115.460,39	15,20
VALORE DELLA PRODUZIONE	11.695.358,00	615.824,00	12.311.182,00	12.109.083,22	-202.098,78	-1,67
Attività sportiva:						
Centrale	9.464.795,00	640.274,00	10.007.081,00	9.021.975,16	-985.105,84	-10,92
Struttura territoriale	1.230.374,00	58.744,00	1.275.096,00	1.276.639,33	1.543,33	0,12
Totale attività sportiva	10.695.169,00	699.018,00	11.282.177,00	10.298.614,49	-983.562,51	-9,55
Funzionamento:						
Centrale	2.869.191,00	33.840,00	2.903.031,00	2.638.376,32	-264.654,68	-10,03
Struttura territoriale	78.300,00	550,00	73.276,00	47.859,22	-25.416,78	-53,11
Totale funzionamento	2.947.491,00	34.390,00	2.976.307,00	2.686.235,54	-290.071,46	-10,80
Acc. Per rischi ed oneri				0,00		
Acc. a fondo svalutazione crediti	0,00	0,00	0,00	12.406,40	12.406,40	
Oneri diversi di gestione	0,00	0,00	0,00	35.892,85	35.892,85	
COSTO DELLA PRODUZIONE	13.642.660,00	733.408,00	14.258.484,00	13.033.149,28	-1.225.334,72	-9,40
RISULTATO OPERATIVO	-1.947.302,00	-117.584,00	-1.947.302,00	-924.066,06	1.023.235,94	-110,73
Proventi / oneri finanziari	-7.650,00	0,00		30.475,85	30.475,85	100,00
Imposte sul reddito	-75.000,00	0,00	-75.000,00	-98.352,00	-23.352,00	23,74
RISULTATO D'ESERCIZIO	-2.029.952,00	-117.584,00	-2.029.952,00	-991.942,21	1.038.009,79	

I risultati della revisione legale del bilancio da noi svolta sono contenuti nella sezione A) della presente relazione.

Dall'analisi delle risultanze di bilancio, emerge che la Federazione ha chiuso l'esercizio con un risultato economico negativo pari ad € 991.942,21.

A detto risultato dell'esercizio corrisponde un decremento del patrimonio netto al 31/12/2022, passato da € 4.116.929,54 a € 3.124.987,33 (-24%).

In detto patrimonio il fondo di dotazione ammonta ad € 400.000,00 e risulta congruo, anche con riferimento ai parametri indicati all'art.16 comma 8 del Regolamento di amministrazione e contabilità (minimo 3% della media del totale costi dei tre esercizi precedenti).

Per ultimo ricordiamo che in relazione al progetto di bilancio al 31 dicembre 2022, la società di revisione KPMG spa, incaricata ai sensi del comma 11 dell'art. 67 dello statuto federale, ha rilasciato, in data 12/05/2023, la propria relazione, con il seguente richiamo di informativa: "Richiamiamo l'attenzione alla nota integrativa del bilancio d'esercizio che ne descrive i criteri di redazione. Il Bilancio di esercizio è stato redatto in conformità alla normativa del Codice Civile, interpretata ed integrata dai principi e criteri elaborati dall'Organismo Italiano di Contabilità, agli schemi, ai principi ed ai criteri di formulazione previsti dal regolamento di contabilità delle Federazioni Sportive Nazionali emanati dal CONI e dal regolamento di amministrazione della Federazione. Il nostro giudizio non è espresso con rilievi in relazione a tale aspetto." La suddetta relazione riporta il seguente giudizio : " A nostro giudizio, il bilancio d'esercizio della Federazione Italiana Scherma al 31/12/2022 fornisce una rappresentazione veritiera e corretta, in tutti gli aspetti significativi della situazione patrimoniale e finanziaria della Federazione Italiana Scherma al 31/12/2022 e del risultato economico per l'esercizio chiuso in tale data in conformità ai criteri di redazione illustrati nella nota integrativa."

B3) Osservazioni e proposte in ordine alla approvazione del bilancio

In considerazione di quanto rappresentato nella presente relazione, il Collegio, per quanto di competenza, esprime parere favorevole all'approvazione da parte del Consiglio Federale dello schema di bilancio dell'esercizio chiuso al 31 dicembre 2022, composto da Stato Patrimoniale, Conto Economico, Rendiconto Finanziario, Nota Integrativa e dalla relativa relazione sulla gestione, così come redatti e sottoposti all'approvazione.


Roma, 13 maggio 2023

Il Collegio dei Revisori


Dott. Gianfranco Picco – Presidente



Dott.ssa Maria Luisa Giordano - Componente



Dott. Massimo Giovagnorio - Componente





KPMG S.p.A.
Revisione e organizzazione contabile
Via Curtatone, 3
00185 ROMA RM
Telefono +39 06 80961.1
Email it-fmauditaly@kpmg.it
PEC kpmgspa@pec.kpmg.it

Relazione della società di revisione indipendente

*Al Consiglio Federale della
Federazione Italiana Scherma*

Giudizio

Abbiamo svolto la revisione contabile del bilancio d'esercizio della Federazione Italiana Scherma (nel seguito anche la "Federazione"), costituito dallo stato patrimoniale al 31 dicembre 2022, dal conto economico e dal rendiconto finanziario per l'esercizio chiuso a tale data e dalla nota integrativa.

A nostro giudizio, il bilancio d'esercizio della Federazione Italiana Scherma al 31 dicembre 2022 fornisce una rappresentazione veritiera e corretta, in tutti gli aspetti significativi, della situazione patrimoniale e finanziaria della Federazione Italiana Scherma al 31 dicembre 2022 e del risultato economico per l'esercizio chiuso a tale data in conformità ai criteri di redazione illustrati nella nota integrativa.

Elementi alla base del giudizio

Abbiamo svolto la revisione contabile in conformità ai principi di revisione internazionali (ISAs). Le nostre responsabilità ai sensi di tali principi sono ulteriormente descritte nel paragrafo "Responsabilità della società di revisione per la revisione contabile del bilancio d'esercizio" della presente relazione. Siamo indipendenti rispetto alla Federazione Italiana Scherma in conformità alle norme e ai principi in materia di etica e di indipendenza dell'*International Code of Ethics for Professional Accountants (including International Independence Standards) (IESBA Code)* emesso dall'*International Ethics Standards Board for Accountants* applicabili alla revisione contabile del bilancio. Riteniamo di aver acquisito elementi probativi sufficienti e appropriati su cui basare il nostro giudizio.

Richiamo di informativa – Criteri di redazione del bilancio d'esercizio

Richiamiamo l'attenzione alla nota integrativa del bilancio d'esercizio che ne descrive i criteri di redazione. Il bilancio d'esercizio è stato redatto in conformità alla normativa del Codice Civile, interpretata ed integrata dai principi e criteri elaborati dall'Organismo Italiano di Contabilità, agli schemi, ai principi ed ai criteri di formulazione previsti dal regolamento di contabilità delle Federazioni Sportive Nazionali emanati dal CONI e dal regolamento di amministrazione della Federazione. Il nostro giudizio non è espresso con rilievi in relazione a tale aspetto.

Altri aspetti

La presente relazione non è emessa ai sensi di legge stante il fatto che la Federazione non era obbligata alla revisione legale con riferimento all'esercizio chiuso al 31 dicembre 2022. Il nostro incarico non ha pertanto comportato lo svolgimento delle procedure di revisione finalizzate alla verifica della regolare tenuta della contabilità sociale previste dal principio di revisione SA Italia 250B.



Federazione Italiana Scherma
Relazione della società di revisione
31 dicembre 2022

Responsabilità del Presidente Federale e del Collegio dei Revisori dei Conti della Federazione Italiana Scherma per il bilancio d'esercizio

Il Presidente Federale è responsabile per la redazione del bilancio d'esercizio in conformità ai criteri di redazione illustrati nella nota integrativa e per quella parte del controllo interno dallo stesso ritenuta necessaria per consentire la redazione di un bilancio che non contenga errori significativi dovuti a frodi o a comportamenti o eventi non intenzionali.

Il Presidente Federale è responsabile per la valutazione della capacità della Federazione di continuare a operare come un'entità in funzionamento e, nella redazione del bilancio d'esercizio, per l'appropriatezza dell'utilizzo del presupposto della continuità aziendale, nonché per una adeguata informativa in materia. Il Presidente Federale utilizza il presupposto della continuità aziendale nella redazione del bilancio d'esercizio a meno che abbia valutato che sussistono le condizioni per la liquidazione della Federazione o per l'interruzione dell'attività o non abbia alternative realistiche a tali scelte.

Il Collegio dei Revisori dei Conti ha la responsabilità della vigilanza, nei termini previsti dallo Statuto, sul processo di predisposizione dell'informativa finanziaria della Federazione.

Responsabilità della società di revisione per la revisione contabile del bilancio d'esercizio

I nostri obiettivi sono l'acquisizione di una ragionevole sicurezza che il bilancio d'esercizio nel suo complesso non contenga errori significativi, dovuti a frodi o a comportamenti o eventi non intenzionali, e l'emissione di una relazione di revisione che includa il nostro giudizio. Per ragionevole sicurezza si intende un livello elevato di sicurezza che, tuttavia, non fornisce la garanzia che una revisione contabile svolta in conformità ai principi di revisione internazionali (ISAs) individui sempre un errore significativo, qualora esistente. Gli errori possono derivare da frodi o da comportamenti o eventi non intenzionali e sono considerati significativi qualora ci si possa ragionevolmente attendere che essi, singolarmente o nel loro insieme, siano in grado di influenzare le decisioni economiche degli utilizzatori prese sulla base del bilancio d'esercizio.

Nell'ambito della revisione contabile svolta in conformità ai principi di revisione internazionali (ISAs), abbiamo esercitato il giudizio professionale e abbiamo mantenuto lo scetticismo professionale per tutta la durata della revisione contabile. Inoltre:

- abbiamo identificato e valutato i rischi di errori significativi nel bilancio d'esercizio, dovuti a frodi o a comportamenti o eventi non intenzionali; abbiamo definito e svolto procedure di revisione in risposta a tali rischi; abbiamo acquisito elementi probativi sufficienti e appropriati su cui basare il nostro giudizio. Il rischio di non individuare un errore significativo dovuto a frodi è più elevato rispetto al rischio di non individuare un errore significativo derivante da comportamenti o eventi non intenzionali, poiché la frode può implicare l'esistenza di collusioni, falsificazioni, omissioni intenzionali, rappresentazioni fuorvianti o forzature del controllo interno;
- abbiamo acquisito una comprensione del controllo interno rilevante ai fini della revisione contabile allo scopo di definire procedure di revisione appropriate nelle circostanze e non per esprimere un giudizio sull'efficacia del controllo interno della Federazione;
- abbiamo valutato l'appropriatezza dei criteri di redazione utilizzati nonché la ragionevolezza delle stime contabili effettuate dal Presidente Federale, inclusa la relativa informativa;
- siamo giunti a una conclusione sull'appropriatezza dell'utilizzo da parte del Presidente Federale del presupposto della continuità aziendale e, in base agli elementi probativi acquisiti, sull'eventuale esistenza di un'incertezza significativa riguardo a eventi o circostanze che possono far sorgere dubbi



Federazione Italiana Scherma
Relazione della società di revisione
31 dicembre 2022

significativi sulla capacità della Federazione di continuare a operare come un'entità in funzionamento. In presenza di un'incertezza significativa, siamo tenuti a richiamare l'attenzione nella relazione di revisione sulla relativa informativa di bilancio ovvero, qualora tale informativa sia inadeguata, a riflettere tale circostanza nella formulazione del nostro giudizio. Le nostre conclusioni sono basate sugli elementi probativi acquisiti fino alla data della presente relazione. Tuttavia, eventi o circostanze successivi possono comportare che la Federazione cessi di operare come un'entità in funzionamento.

- abbiamo valutato la presentazione, la struttura e il contenuto del bilancio d'esercizio nel suo complesso, inclusa l'informativa, e se il bilancio d'esercizio rappresenti le operazioni e gli eventi sottostanti in modo da fornire una corretta rappresentazione.

Abbiamo comunicato ai responsabili delle attività di *governance*, tra gli altri aspetti, la portata e la tempistica pianificate per la revisione contabile e i risultati significativi emersi, incluse le eventuali carenze significative nel controllo interno identificate nel corso della revisione contabile.

Roma, 12 maggio 2023

KPMG S.p.A.

Marco Maffei
Socio