



ATTIVO

Denominazione	A	B	Differenza A - B	
	STATO PATRIMONIALE 2019	STATO PATRIMONIALE 2018	€	%
SPA.B - IMMOBILIZZAZIONI.				
SPA.B.01 - IMMOBILIZZAZIONI IMMATERIALI				
SPA.B.01.03 - OPERE DELL'INGEGNO (ROYALTIES), LICENZE D'USO, SOFTWARE	28.325,59		28.325,59	
SPA.B.01.06 - IMMOBILIZZAZIONI IMMATERIALI IN CORSO E ACCONTI		36.287,58	-36.287,58	-100%
TOTALE IMMOBILIZZAZIONI IMMATERIALI	28.325,59	36.287,58	-7.961,99	-22%
SPA.B.02 - IMMOBILIZZAZIONI MATERIALI				
SPA.B.02.01 - IMPIANTI SPORTIVI E FABBRICATI	880.700,00	880.700,00		
SPA.B.02.02 - ATTREZZATURE SPORTIVE	233.675,52	231.943,80	1.731,72	1%
SPA.B.02.03 - ATTREZZATURE SCIENTIFICHE	10.228,54	14.592,46	-4.363,92	-30%
SPA.B.02.04 - ALTRI BENI	37.099,39	33.960,79	3.138,60	9%
TOTALE IMMOBILIZZAZIONI MATERIALI	1.161.703,45	1.161.197,05	506,40	0%
SPA.B.03 - IMMOBILIZZAZIONI FINANZIARIE				
TOTALE IMMOBILIZZAZIONI FINANZIARIE				
TOTALE IMMOBILIZZAZIONI.	1.190.029,04	1.197.484,63	-7.455,59	-1%
SPA.C - ATTIVO CIRCOLANTE				
SPA.C.02 - CREDITI				
SPA.C.02.01 - CREDITI VERSO CLIENTI	112.921,64	136.168,68	-23.247,04	-17%
SPA.C.02.05 - CREDITI VERSO ALTRI	696.315,92	529.361,88	166.954,04	32%
TOTALE CREDITI	809.237,56	665.530,56	143.707,00	22%
SPA.C.04 - DISPONIBILITA' LIQUIDE				
SPA.C.04.01 - DEPOSITI BANCARI E POSTALI	3.578.634,44	2.585.655,65	992.978,79	38%
SPA.C.04.03 - DENARO E VALORI IN CASSA	2.463,37	2.612,99	-149,62	-6%
TOTALE DISPONIBILITA' LIQUIDE	3.581.097,81	2.588.268,64	992.829,17	38%
SPA.C.I - RIMANENZE MATERIALI DI CONSUMO				
SPA.C.I.02 - RIMANENZE FINALI MATERIALE DI CONSUMO	80.446,00	80.874,00	-428,00	-1%
TOTALE RIMANENZE MATERIALI DI CONSUMO	80.446,00	80.874,00	-428,00	-1%



ATTIVO

Denominazione	A	B	Differenza A - B	
	STATO PATRIMONIALE 2019	STATO PATRIMONIALE 2018	€	%
TOTALE ATTIVO CIRCOLANTE	4.470.781,37	3.334.673,20	1.136.108,17	34%
SPA.D - RATEI E RISCONTI				
SPA.D.01 - RATEI E RISCONTI ATTIVI				
SPA.D.01.02 - RISCONTI ATTIVI	34.295,48	42.937,45	-8.641,97	-20%
TOTALE RATEI E RISCONTI ATTIVI	34.295,48	42.937,45	-8.641,97	-20%
TOTALE RATEI E RISCONTI	34.295,48	42.937,45	-8.641,97	-20%
TOTALE STATO PATRIMONIALE ATTIVO	5.695.105,89	4.575.095,28	1.120.010,61	24%



FED. ITALIANA SCHERMA
STATO PATRIMONIALE
ESERCIZIO 2019

Mod. S/A

PASSIVO

Denominazione	A	B	Differenza A - B	
	STATO PATRIMONIALE 2019	STATO PATRIMONIALE 2018	€	%
SPP.A - PATRIMONIO NETTO				
SPP.A.01 - FONDO DI DOTAZIONE				
SPP.A.01.01 - FONDO DI DOTAZIONE	400.000,00	400.000,00		
TOTALE FONDO DI DOTAZIONE	400.000,00	400.000,00		
SPP.A.02 - RISERVE				
SPP.A.02.01 - RISERVE	496.473,20	902.016,53	-405.543,33	-45%
TOTALE RISERVE	496.473,20	902.016,53	-405.543,33	-45%
SPP.A.04 - UTILE (PERDITA) DELL'ESERCIZIO				
SPP.A.04.01 - UTILE (PERDITA) DELL'ESERCIZIO	458.915,94	-405.543,33	864.459,27	-213%
TOTALE UTILE (PERDITA) DELL'ESERCIZIO	458.915,94	-405.543,33	864.459,27	-213%
TOTALE PATRIMONIO NETTO	1.355.389,14	896.473,20	458.915,94	51%
SPP.B - FONDI PER RISCHI E ONERI				
SPP.B.03 - ALTRI FONDI PER RISCHI E ONERI				
SPP.B.03.03 - CAUSE LEGALI IN CORSO	188.000,00	152.500,00	35.500,00	23%
TOTALE ALTRI FONDI PER RISCHI E ONERI	188.000,00	152.500,00	35.500,00	23%
TOTALE FONDI PER RISCHI E ONERI	188.000,00	152.500,00	35.500,00	23%
SPP.C - TRATTAMENTO DI FINE RAPPORTO DI LAVORO SUBORDINATO				
SPP.C.01 - DEBITI PER TRATTAMENTO DI FINE RAPPORTO				
SPP.C.01.01 - Debiti per trattamento di fine rapporto	485.399,94	447.764,46	37.635,48	8%
TOTALE DEBITI PER TRATTAMENTO DI FINE RAPPORTO	485.399,94	447.764,46	37.635,48	8%
TOTALE TRATTAMENTO DI FINE RAPPORTO DI LAVORO SUBORDINATO	485.399,94	447.764,46	37.635,48	8%
SPP.D - DEBITI				
SPP.D.04 - DEBITI VERSO ALTRI FINANZIATORI				
TOTALE DEBITI VERSO ALTRI FINANZIATORI				



PASSIVO

Denominazione	A	B	Differenza A - B	
	STATO PATRIMONIALE 2019	STATO PATRIMONIALE 2018	€	%
SPP.D.05 - ACCONTI RICEVUTI				
SPP.D.05.01 - ACCONTI DA CLIENTI	29.175,00	32.705,00	-3.530,00	-11%
TOTALE ACCONTI RICEVUTI	29.175,00	32.705,00	-3.530,00	-11%
SPP.D.06 - DEBITI VERSO FORNITORI				
SPP.D.06.01 - DEBITI VERSO FORNITORI	162.140,55	305.575,97	-143.435,42	-47%
SPP.D.06.02 - FATTURE DA RICEVERE DA FORNITORI	182.624,08	51.983,88	130.640,20	251%
SPP.D.06.04 - NOTE DI CREDITO DA RICEVERE	-45.948,54	-27.423,19	-18.525,35	68%
TOTALE DEBITI VERSO FORNITORI	298.816,09	330.136,66	-31.320,57	-9%
SPP.D.11 - DEBITI ERARIALI				
SPP.D.11.01 - ERARIO C/IMPOSTE	312,40	1.214,13	-901,73	-74%
SPP.D.11.02 - ERARIO C/RITENUTE	108.415,20	199.455,73	-91.040,53	-46%
SPP.D.11.03 - Erario c/ritenute imp. riv. TFR		1.382,82	-1.382,82	-100%
TOTALE DEBITI ERARIALI	108.727,60	202.052,68	-93.325,08	-46%
SPP.D.12 - DEBITI VERSO ISTITUTI DI PREVIDENZA E SICUREZZA SOCIALE				
SPP.D.12.01 - DEBITI V/INPS	68.529,71	71.135,50	-2.605,79	-4%
SPP.D.12.02 - DEBITI V/INAIL	1.233,24	687,20	546,04	79%
SPP.D.12.20 - Debiti vs. Fondo Sirio Acc.to TFR	2.494,64	2.468,46	26,18	1%
SPP.D.12.25 - Debiti vs. Fondo Sirio Acc. Prev. Compl.	1.152,38	1.166,58	-14,20	-1%
TOTALE DEBITI VERSO ISTITUTI DI PREVIDENZA E SICUREZZA SOCIALE	73.409,97	75.457,74	-2.047,77	-3%
SPP.D.13 - ALTRI DEBITI				
SPP.D.13.05 - DEBITI verso Altri soggetti (Società es ass. sportive; arbitri e commissari; depositi cauzionali; et	965,26	868,89	96,37	11%
SPP.D.13.06 - DEBITI vs CONI SERVIZI PER TRATTENUTA FONDO DI SOLIDARIETA' AGLI ISCRITTI AL FONDO PENSIONE	16,52	16,52		
SPP.D.13.07 - DEBITI VERSO PROFESSIONISTI	86.399,28	66.020,70	20.378,58	31%
SPP.D.13.08 - DEBITI VERSO SOCIETA' ED ASSOCIAZIONI SPORTIVE	147.531,93	42.969,02	104.562,91	243%
SPP.D.13.12.01 - Anticipazioni ricevute dal CONI		649.100,00	-649.100,00	-100%
SPP.D.13.12.02 - Anticipazioni ricevute dal CIP		220.000,00	-220.000,00	-100%



PASSIVO

Denominazione	A	B	Differenza A - B	
	STATO PATRIMONIALE 2019	STATO PATRIMONIALE 2018	€	%
SPP.D.13.12 - ANTICIPAZIONI RICEVUTE DAL CONI		869.100,00	-869.100,00	-100%
SPP.D.13.13 - DEBITI VERSO ALTRI SOGGETTI	33.421,32	21.420,78	12.000,54	56%
SPP.D.13.14 - DEBITI VERSO COLLABORATORI	1.169,80	520,80	649,00	125%
SPP.D.13.16 - DEBITO V/CARTA DI CREDITO VISA CORNER CARD	5.987,52	5.847,24	140,28	2%
SPP.D.13.21 - DEBITI VERSO COLLABORATORI EX LEGGE 133	553.530,59	403.252,90	150.277,69	37%
SPP.D.13.90 - DEBITI VERSO PERSONALE GIA' DIPENDENTE FEDERALE	101.524,19	76.490,10	25.034,09	33%
SPP.D.13.91 - DEBITI VERSO PERSONALE DIPENDENTE EX CONI SERV.	83.937,00	66.910,30	17.026,70	25%
SPP.D.13.93 - DEBITI DEGLI O.T. al 31/12	65.950,03	37.281,77	28.668,26	77%
SPP.D.13.95 - DEBITI VERSO PERSONALE ASSISTENZA COMPLEMENTARE	3.870,74	2.744,53	1.126,21	41%
SPP.D.13.96 - DEBITI CARTA DI CREDITO DINERS	214.923,05	170.244,97	44.678,08	26%
SPP.D.13.99 - DEBITI V/SOCIETA' ASD C/AFF. TESS.	77.864,25	82.781,80	-4.917,55	-6%
TOTALE ALTRI DEBITI	1.377.091,48	1.846.470,32	-469.378,84	-25%
TOTALE DEBITI	1.887.220,14	2.486.822,40	-599.602,26	-24%
SPP.E - RATEI E RISCOINTI				
SPP.E.01 - RATEI E RISCOINTI				
SPP.E.01.02 - RISCOINTI PASSIVI	1.779.096,67	591.535,22	1.187.561,45	201%
TOTALE RATEI E RISCOINTI	1.779.096,67	591.535,22	1.187.561,45	201%
TOTALE RATEI E RISCOINTI	1.779.096,67	591.535,22	1.187.561,45	201%
TOTALE STATO PATRIMONIALE PASSIVO	5.695.105,89	4.575.095,28	1.120.010,61	24%



FED. ITALIANA SCHERMA
CONTO ECONOMICO (QUADRO RIEPILOGATIVO)
ESERCIZIO 2019

Mod. S/A

VALORE DELLA PRODUZIONE

Codice	Denominazione	A	B	Differenza A - B	
		Conto Economico 2019	Conto Economico 2018	€	%
1.	Attività Centrale				
1.01	Contributi Sport e salute	7.737.125,23	7.063.438,00	673.687,23	10%
1.02	Contributi dello Stato, Regione, Enti Locali	206.275,18	68.749,05	137.526,13	200%
1.03	Quote degli associati	1.308.022,00	1.296.759,00	11.263,00	1%
1.04	Ricavi da Manifestazioni Internazionali	15.390,14	40.458,88	-25.068,74	-62%
1.05	Ricavi da Manifestazioni Nazionali	68.104,37	67.435,80	668,57	1%
1.06	Ricavi da pubblicità e sponsorizzazioni	321.580,33	262.617,66	58.962,67	22%
1.07	Altri ricavi della gestione ordinaria	377.829,30	266.315,26	111.514,04	42%
1.08	Contributi Comitato Italiano Paralimpico	444.685,00	369.553,00	75.132,00	20%
1.	Attività Centrale	10.479.011,55	9.435.326,65	1.043.684,90	11%
	<i>In % sul Valore della produzione</i>	<i>94,08%</i>	<i>94,04%</i>		
2.	Attività Struttura Territoriale				
2.02	Contributi dello Stato, Enti Locali, altri soggetti	85.798,67	89.709,21	-3.910,54	-4%
2.03	Quote degli associati	566.525,00	503.560,00	62.965,00	13%
2.05	Altri ricavi della gestione	7.550,50	4.204,00	3.346,50	80%
2.	Attività Struttura Territoriale	659.874,17	597.473,21	62.400,96	10%
	<i>In % sul Valore della produzione</i>	<i>5,92%</i>	<i>5,96%</i>		
	VALORE PRODUZIONE	11.138.885,72	10.032.799,86	1.106.085,86	11%

COSTO DELLA PRODUZIONE

Codice	Denominazione	A	B	Differenza A - B	
		Conto Economico 2019	Conto Economico 2018	€	%
1.	ATTIVITA' SPORTIVA				
1.01.	Costi per l'Attività Sportiva Centrale				
1.01.01.	Costi PO/AL				
1.01.01.01.	Attività Naz. ed Internaz. P.O. ed	3.444.887,24	3.271.535,53	173.351,71	5%



FED. ITALIANA SCHERMA
CONTO ECONOMICO (QUADRO RIEPILOGATIVO)
ESERCIZIO 2019

Mod. S/A

COSTO DELLA PRODUZIONE

Codice	Denominazione	A	B	Differenza A - B	
		Conto Economico 2019	Conto Economico 2018	€	%
	A.L.				
1.01.01.02.	Attività rappresentative nazionali	752.870,65	841.332,03	-88.461,38	-11%
1.01.01.	Totale Costi PO/AL	4.197.757,89	4.112.867,56	84.890,33	2%
1.01.02.	Costi attività sportiva				
1.01.02.01.	Organizzazione Manifestaz. Sportive Intern.li	181.755,60	266.769,25	-85.013,65	-32%
1.01.02.02.	Organizz. Manifestazione Sportive Nazionali	1.478.467,21	1.431.731,58	46.735,63	3%
1.01.02.03.	Partecipazione ad organismi internazionali	7.077,13	5.212,17	1.864,96	36%
1.01.02.04.	Formazione ricerca e documentazione	26.110,24	40.823,32	-14.713,08	-36%
1.01.02.05.	Promozione Sportiva	181.768,77	187.776,74	-6.007,97	-3%
1.01.02.06.	Contributi per l'attività sportiva	653.167,08	381.643,85	271.523,23	71%
1.01.02.07.	Gestione impianti sportivi	45.855,47	45.768,22	87,25	0%
1.01.02.09.	Ammortamenti attività sportiva	79.263,47	71.866,30	7.397,17	10%
1.01.02.	Totale Costi attività sportiva	2.653.464,97	2.431.591,43	221.873,54	9%
1.01.03.01.	Attività Nazion. ed Internaz. Preparazione Paralimpica / A.L.	338.907,54	321.623,88	17.283,66	5%
1.01.03.	Costi Preparazione Paralimpica	338.907,54	321.623,88	17.283,66	5%
1.01.04.01.	Organizzaz. Manifestazioni sportive Paralimpiche Naz. e Intern.	58.119,44	60.866,16	-2.746,72	-5%
1.01.04.02.	Formazione ricerca e documentazione	0,00	1.426,50	-1.426,50	-100%
1.01.04.	Attività Sportiva Paralimpica	58.119,44	62.292,66	-4.173,22	-7%
1.01.	Costi per l'Attività Sportiva Centrale	7.248.249,84	6.928.375,53	319.874,31	5%
	<i>In % sul Costo della produzione</i>	68,34%	66,86%		
1.02.	Costi per att. sportiva della Strutt. Terr.				
1.02.	Costi per att. sportiva della Strutt. Terr.	727.768,41	659.117,70	68.650,71	10%
	<i>In % sul Costo della produzione</i>	6,86%	6,36%		
1.	ATTIVITA' SPORTIVA	7.976.018,25	7.587.493,23	388.525,02	5%
	<i>In % sul Valore della Produzione</i>	71,61%	75,63%		
	<i>In % sul Costo della produzione</i>	75,21%	73,22%		



FED. ITALIANA SCHERMA
CONTO ECONOMICO (QUADRO RIEPILOGATIVO)
ESERCIZIO 2019

Mod. S/A

COSTO DELLA PRODUZIONE

Codice	Denominazione	A	B	Differenza A - B	
		Conto Economico 2019	Conto Economico 2018	€	%
2.	FUNZIONAMENTO E COSTI GENERALI				
2.01.	<i>Funz. e costi generali attività centrale</i>				
2.01.01	Costi per il personale e collaborazioni	1.572.493,94	1.576.523,88	-4.029,94	0%
2.01.02	Organi e Commissioni federali	280.525,80	250.450,60	30.075,20	12%
2.01.03	Costi per la comunicazione	254.844,88	316.228,54	-61.383,66	-19%
2.01.04	Costi generali	355.143,30	366.742,38	-11.599,08	-3%
2.01.05	Ammortamenti per funzionamento	21.448,39	16.049,53	5.398,86	34%
2.01.	<i>Funz. e costi generali attività centrale</i>	2.484.456,31	2.525.994,93	-41.538,62	-2%
	<i>In % sul Costo della produzione</i>	23,43%	24,38%		
2.02.	<i>Funz. e costi gen. Struttura Terr.</i>				
2.02.	<i>Funz. e costi gen. Struttura Terr.</i>	77.333,32	69.270,06	8.063,26	12%
	<i>In % sul Costo della produzione</i>	0,73%	0,67%		
2.	FUNZIONAMENTO E COSTI GENERALI	2.561.789,63	2.595.264,99	-33.475,36	-1%
	<i>In % sul Valore della Produzione</i>	23,00%	25,87%		
	<i>In % sul Costo della produzione</i>	24,16%	25,04%		
3.01	<i>Accantonamento per rischi ed oneri</i>				
3.01	<i>Accantonamento per rischi ed oneri</i>	35.500,00	152.500,00	-117.000,00	-77%
	<i>In % sul Costo della produzione</i>	0,33%	1,47%		
3.02	<i>Accantonamento a fondo svalutazione crediti</i>				
3.02	<i>Accantonamento a fondo svalutazione crediti</i>	7.819,47	1.013,00	6.806,47	672%
	<i>In % sul Costo della produzione</i>	0,07%	0,01%		
3.	Accantonamenti	43.319,47	153.513,00	-110.193,53	-72%
	<i>In % sul Valore della Produzione</i>	0,39%	1,53%		
	<i>In % sul Costo della produzione</i>	0,41%	1,48%		
4.01	<i>Oneri diversi di gestione</i>				



FED. ITALIANA SCHERMA
CONTO ECONOMICO (QUADRO RIEPILOGATIVO)
ESERCIZIO 2019

Mod. S/A

COSTO DELLA PRODUZIONE

Codice	Denominazione	A	B	Differenza A - B	
		Conto Economico 2019	Conto Economico 2018	€	%
4.01	Oneri diversi di gestione	24.261,08	26.214,60	-1.953,52	-7%
	In % sul Costo della produzione	0,23%	0,25%		
4.	Oneri diversi di gestione	24.261,08	26.214,60	-1.953,52	-7%
	In % sul Valore della Produzione	0,22%	0,26%		
	In % sul Costo della produzione	0,23%	0,25%		
	COSTO DELLA PRODUZIONE	10.605.388,43	10.362.485,82	242.902,61	2%
	In % sul Valore della Produzione	95,21%	103,29%		
	Diff. Valori e Costi della Produz.	533.497,29	-329.685,96	863.183,25	-262%
	In % sul Valore della Produzione	4,79%	-3,29%		

Codice	Denominazione	A	B	Differenza A - B	
		Conto Economico 2019	Conto Economico 2018	€	%
CEC.	Proventi ed Oneri finanziari	168,65	95,51	73,14	77%
CED.	Proventi ed Oneri straordinari	0,00	0,00	0,00	
CEE.	Imposte sul reddito	-74.750,00	-75.952,88	1.202,88	-2%
	RISULTATO D'ESERCIZIO	458.915,94	-405.543,33	864.459,27	-213%



FED. ITALIANA SCHERMA
CONTO ECONOMICO (QUADRO ANALITICO)
ESERCIZIO 2019

Mod. S/A

VALORE DELLA PRODUZIONE

Codice	Denominazione	A	B	Differenza A - B	
		Conto Economico 2019	Conto Economico 2018	€	%
1.	Attività Centrale				
1.01	Contributi Sport e salute				
CEA.001	Attività sportiva	1.016.004,00	1.016.004,00		
CEA.002	Prepar. Olimpica e Alto Livello	4.360.017,00	4.220.017,00	140.000,00	3%
CEA.032	Altri contributi Sport e salute	520.273,00	46.500,00	473.773,00	1.019%
CEA.033	Contributi CONI per il Club Olimpico	418.000,00	286.000,00	132.000,00	46%
CEA.501	Contributi personale già con contratto federale	868.744,23	780.970,00	87.774,23	11%
CEA.502	Contributi costo lavoro personale ex Sport e salute SpA	554.087,00	652.459,00	-98.372,00	-15%
CEA.504	Contributi per progetti speciali		61.488,00	-61.488,00	-100%
1.01	Totale Contributi Sport e salute	7.737.125,23	7.063.438,00	673.687,23	10%
1.02	Contributi dello Stato, Regione, Enti Locali				
CEA.031	Contributi dello Stato, Regione, Enti Locali, altri soggetti	206.275,18	68.749,05	137.526,13	200%
1.02	Totale Contributi dello Stato, Regione, Enti Locali	206.275,18	68.749,05	137.526,13	200%
1.03	Quote degli associati				
CEA.007	Quote di affiliazione	79.950,00	80.800,00	-850,00	-1%
CEA.008	Quote di tesseramento	673.372,00	662.819,00	10.553,00	2%
CEA.009	Multe e tasse gara	496.915,00	490.710,00	6.205,00	1%
CEA.011	Quote iscrizione a corsi	57.785,00	62.430,00	-4.645,00	-7%
1.03	Totale Quote degli associati	1.308.022,00	1.296.759,00	11.263,00	1%
1.04	Ricavi da Manifestazioni Internazionali				
CEA.015	Contributi e rimborsi da altre organizzazioni	15.390,14	36.531,01	-21.140,87	-58%
CEA.016	Pubblicità, sponsorizzazioni		3.927,87	-3.927,87	-100%
1.04	Totale Ricavi da Manifestazioni Internazionali	15.390,14	40.458,88	-25.068,74	-62%
1.05	Ricavi da Manifestazioni Nazionali				
CEA.015	Contributi e rimborsi da altre organizzazioni	62.104,37	61.616,13	488,24	1%
CEA.016	Pubblicità, sponsorizzazioni		819,67	-819,67	-100%



FED. ITALIANA SCHERMA
CONTO ECONOMICO (QUADRO ANALITICO)
ESERCIZIO 2019

Mod. S/A

VALORE DELLA PRODUZIONE

Codice	Denominazione	A	B	Differenza A - B	
		Conto Economico 2019	Conto Economico 2018	€	%
CEA.017	Diritti televisivi	6.000,00	5.000,00	1.000,00	20%
1.05	Totale Ricavi da Manifestazioni Nazionali	68.104,37	67.435,80	668,57	1%
1.06	Ricavi da pubblicità e sponsorizzazioni				
CEA.016	Pubblicità, sponsorizzazioni	88.802,51	58.356,16	30.446,35	52%
CEA.021	Fornitori ufficiali della Federazione	232.777,82	204.261,50	28.516,32	14%
1.06	Totale Ricavi da pubblicità e sponsorizzazioni	321.580,33	262.617,66	58.962,67	22%
1.07	Altri ricavi della gestione ordinaria				
CEA.026	Recuperi e rimborsi da terzi	107.368,32	127.714,67	-20.346,35	-16%
CEA.027	Fitti attivi e convenzioni con terzi	109.750,00	109.750,00		
CEA.028	Altre prestazioni a terzi	157.184,92	17.718,85	139.466,07	787%
CEA.040	Sopravvenienze e insussistenze attive non iscrivibili in altre voci	3.526,06	11.131,74	-7.605,68	-68%
1.07	Totale Altri ricavi della gestione ordinaria	377.829,30	266.315,26	111.514,04	42%
1.08	Contributi Comitato Italiano Paralimpico				
CEA.601	Contributi per l'attività paralimpica / A.L.	400.000,00	325.000,00	75.000,00	23%
CEA.602	Contributi costo lavoro personale ex Comitato Paralimpico	44.685,00	44.553,00	132,00	0%
1.08	Totale Contributi Comitato Italiano Paralimpico	444.685,00	369.553,00	75.132,00	20%
1.	Totale Attività Centrale	10.479.011,55	9.435.326,65	1.043.684,90	11%
	In % sul Valore della produzione	94,08%	94,04%		
2.	Attività Struttura Territoriale				
2.02	Contributi dello Stato, Enti Locali, altri soggetti				
CEA.015	Contributi e rimborsi da altre organizzazioni	4.300,00		4.300,00	
CEA.031	Contributi dello Stato, Regione, Enti Locali, altri soggetti	81.498,67	89.709,21	-8.210,54	-9%
2.02	Totale Contributi dello Stato, Enti Locali, altri soggetti	85.798,67	89.709,21	-3.910,54	-4%
2.03	Quote degli associati				
CEA.009	Multe e tasse gara	539.550,00	471.240,00	68.310,00	14%
CEA.011	Quote iscrizione a corsi	26.975,00	32.320,00	-5.345,00	-17%



FED. ITALIANA SCHERMA
CONTO ECONOMICO (QUADRO ANALITICO)
ESERCIZIO 2019

Mod. S/A

VALORE DELLA PRODUZIONE

Codice	Denominazione	A	B	Differenza A - B	
		Conto Economico 2019	Conto Economico 2018	€	%
2.03	<i>Totale Quote degli associati</i>	566.525,00	503.560,00	62.965,00	13%
2.05	<i>Altri ricavi della gestione</i>				
CEA.026	Recuperi e rimborsi da terzi	7.550,50	4.204,00	3.346,50	80%
2.05	<i>Totale Altri ricavi della gestione</i>	7.550,50	4.204,00	3.346,50	80%
2.	Totale Attività Struttura Territoriale	659.874,17	597.473,21	62.400,96	10%
	<i>In % sul Valore della produzione</i>	5,92%	5,96%		
	VALORE PRODUZIONE	11.138.885,72	10.032.799,86	1.106.085,86	11%

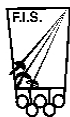


FED. ITALIANA SCHERMA
CONTO ECONOMICO (QUADRO ANALITICO)
ESERCIZIO 2019

Mod. S/A

COSTO DELLA PRODUZIONE

Codice	Denominazione	A	B	Differenza A - B	
		Conto Economico 2019	Conto Economico 2018	€	%
1.	ATTIVITA' SPORTIVA				
1.01.	Costi per l'Attività Sportiva Centrale				
1.01.01.	Costi PO/AL				
<u>1.01.01.01.</u>	<u>Attività Naz. ed Internaz. P.O. ed A.L.</u>				
<u>1.01.01.01.01.</u>	<u>Partecipazione a Manif. Sport. Naz. - Intern. finalizzate alla Prep. Olimp.-Alto Livello</u>				
CEB.001	Spese di trasferta e soggiorno	886.841,51	730.678,88	156.162,63	21%
CEB.003	Compensi per staff tecnico	102.135,00	85.910,00	16.225,00	19%
CEB.004	Compensi per staff sanitario	46.397,68	33.380,47	13.017,21	39%
CEB.005	Acquisto materiale sportivo e attrezzature sportive non capitalizzabili	142.402,03	96.142,54	46.259,49	48%
CEB.006	Spese mediche	27.145,88	22.696,16	4.449,72	20%
CEB.007	Premi di classifica	231.000,00	316.229,70	-85.229,70	-27%
CEB.008	Premi di assicurazione	34.505,00	34.505,00		
CEB.012	Quote di iscrizione e partecipazione a manifestazioni	76.205,75	67.761,65	8.444,10	12%
CEB.013	Indenn., compensi, gettoni e altre utilità ufficiali di gara, arbitri, commissari, cronometristi	8.327,69	11.325,19	-2.997,50	-26%
CEB.016	Altre spese		1.601,96	-1.601,96	-100%
CEB.030	Manutenzione ordinaria	298,90		298,90	
CEB.120	Contributi ad associazioni e terzi	102.740,00	108.560,00	-5.820,00	-5%
<u>1.01.01.01.01.</u>	Totale Partecipazione a Manif. Sport. Naz. - Intern. finalizzate alla Prep. Olimp.-Alto Livello	1.657.999,44	1.508.791,55	149.207,89	10%
<u>1.01.01.01.02.</u>	<u>Allenamenti e stages</u>				
CEB.001	Spese di trasferta e soggiorno	212.447,35	268.812,10	-56.364,75	-21%
CEB.003	Compensi per staff tecnico	116.484,72	123.373,12	-6.888,40	-6%
CEB.004	Compensi per staff sanitario	40.674,52	35.723,80	4.950,72	14%
CEB.010	Noleggio materiale tecnico sportivo, attrezzature, impianti ed automezzi	41.270,60	43.686,44	-2.415,84	-6%
CEB.014	Trasporto e facchinaggio	11.604,48	15.016,98	-3.412,50	-23%
<u>1.01.01.01.02.</u>	Totale Allenamenti e stages	422.481,67	486.612,44	-64.130,77	-13%



FED. ITALIANA SCHERMA
CONTO ECONOMICO (QUADRO ANALITICO)
ESERCIZIO 2019

Mod. S/A

COSTO DELLA PRODUZIONE

Codice	Denominazione	A	B	Differenza A - B	
		Conto Economico 2019	Conto Economico 2018	€	%
1.01.01.01.03	<u>Funzionamento Commissioni Tecniche</u>				
CEB.001	Spese di trasferta e soggiorno	5.118,48	3.737,99	1.380,49	37%
1.01.01.01.03	Totale Funzionamento Commissioni Tecniche	5.118,48	3.737,99	1.380,49	37%
1.01.01.01.04	<u>Compensi per prestazioni contrattuali</u>				
CEB.003	Compensi per staff tecnico	466.675,00	493.210,00	-26.535,00	-5%
CEB.004	Compensi per staff sanitario	30.344,00	30.344,01	-0,01	0%
1.01.01.01.04	Totale Compensi per prestazioni contrattuali	497.019,00	523.554,01	-26.535,01	-5%
1.01.01.01.05	<u>Interventi per gli atleti</u>				
CEB.022	Contributi ad atleti e altri soggetti	429.671,19	450.900,00	-21.228,81	-5%
CEB.027	Contributo ad atleti Club Olimpico CONI	418.000,00	286.000,00	132.000,00	46%
1.01.01.01.05	Totale Interventi per gli atleti	847.671,19	736.900,00	110.771,19	15%
1.01.01.01.06	<u>Spese per antidoping</u>				
CEB.025	Spese controlli antidoping	14.597,46	11.939,54	2.657,92	22%
1.01.01.01.06	Totale Spese per antidoping	14.597,46	11.939,54	2.657,92	22%
1.01.01.01.	Totale Attività Naz. ed Internaz. P.O. ed A.L.	3.444.887,24	3.271.535,53	173.351,71	5%
1.01.01.02.	<u>Attività rappresentative nazionali</u>				
1.01.01.02.01.	<u>Partecipaz. a Manif. sportive naz./inter.</u>				
CEB.001	Spese di trasferta e soggiorno	372.479,82	418.821,72	-46.341,90	-11%
CEB.003	Compensi per staff tecnico	42.620,00	45.105,00	-2.485,00	-6%
CEB.004	Compensi per staff sanitario	12.900,00	14.080,00	-1.180,00	-8%
CEB.005	Acquisto materiale sportivo e attrezzature sportive non capitalizzabili	7.250,00	10.000,00	-2.750,00	-28%
CEB.006	Spese mediche		41,50	-41,50	-100%
CEB.007	Premi di classifica	24.994,00	19.323,48	5.670,52	29%
CEB.012	Quote di iscrizione e partecipazione a manifestazioni	22.559,99	24.105,00	-1.545,01	-6%
CEB.013	Indenn., compensi, gettoni e altre utilità ufficiali di gara, arbitri, commissari, cronometristi	46.186,63	44.828,70	1.357,93	3%
CEB.016	Altre spese		77,33	-77,33	-100%



FED. ITALIANA SCHERMA
CONTO ECONOMICO (QUADRO ANALITICO)
ESERCIZIO 2019

Mod. S/A

COSTO DELLA PRODUZIONE

Codice	Denominazione	A	B	Differenza A - B	
		Conto Economico 2019	Conto Economico 2018	€	%
1.01.01.02.01.	Totale Partecipaz. a Manif. sportive naz./inter.	528.990,44	576.382,73	-47.392,29	-8%
1.01.01.02.02.	<u>Allenamenti e stages</u>				
CEB.001	Spese di trasferta e soggiorno	130.347,54	160.421,41	-30.073,87	-19%
CEB.003	Compensi per staff tecnico	52.590,60	66.734,69	-14.144,09	-21%
CEB.004	Compensi per staff sanitario	16.460,11	17.041,00	-580,89	-3%
CEB.014	Trasporto e facchinaggio	22.915,26	19.512,68	3.402,58	17%
CEB.016	Altre spese	1.566,70	1.239,52	327,18	26%
1.01.01.02.02.	Totale Allenamenti e stages	223.880,21	264.949,30	-41.069,09	-16%
1.01.01.02.	Totale Attività rappresentative nazionali	752.870,65	841.332,03	-88.461,38	-11%
1.01.01.	Totale Costi PO/AL	4.197.757,89	4.112.867,56	84.890,33	2%
1.01.02.	<i>Costi attività sportiva</i>				
1.01.02.01.	<u>Organizzazione Manifestaz. Sportive Intern.li</u>				
CEB.001	Spese di trasferta e soggiorno	20.363,24	17.039,44	3.323,80	20%
CEB.008	Premi di assicurazione		250,00	-250,00	-100%
CEB.010	Noleggio materiale tecnico sportivo, attrezzature, impianti ed automezzi		951,29	-951,29	-100%
CEB.011	Coppe, medaglie, altro materiale premiazionale e onorificienze	5.760,69	1.790,94	3.969,75	222%
CEB.012	Quote di iscrizione e partecipazione a manifestazioni		2.200,00	-2.200,00	-100%
CEB.013	Indenn., compensi, gettoni e altre utilità ufficiali di gara, arbitri, commissari, cronometristi	77.023,89	78.717,41	-1.693,52	-2%
CEB.014	Trasporto e facchinaggio	39.517,78	59.778,22	-20.260,44	-34%
CEB.016	Altre spese		5.976,60	-5.976,60	-100%
CEB.018	Acquisto materiale di consumo		6.798,98	-6.798,98	-100%
CEB.024	Compensi per prestazioni tecnico scientifiche (costi servizi da professionisti)	39.090,00	13.159,00	25.931,00	197%
CEB.031	Assistenza medica, antidoping		17.815,00	-17.815,00	-100%
CEB.033	Promozione, comunicazione e marketing		4.156,42	-4.156,42	-100%
CEB.120	Contributi ad associazioni e terzi		58.135,95	-58.135,95	-100%
1.01.02.01.	Totale Organizzazione Manifestaz. Sportive Intern.li	181.755,60	266.769,25	-85.013,65	-32%



FED. ITALIANA SCHERMA
CONTO ECONOMICO (QUADRO ANALITICO)
ESERCIZIO 2019

Mod. S/A

COSTO DELLA PRODUZIONE

Codice	Denominazione	A	B	Differenza A - B	
		Conto Economico 2019	Conto Economico 2018	€	%
<u>1.01.02.02.</u>	<u>Organizz. Manifestazione Sportive Nazionali</u>				
CEB.001	Spese di trasferta e soggiorno	30.983,41	25.833,78	5.149,63	20%
CEB.005	Acquisto materiale sportivo e attrezzature sportive non capitalizzabili	240,00	240,00		
CEB.007	Premi di classifica	32.030,00	29.435,00	2.595,00	9%
CEB.008	Premi di assicurazione	125.339,72	136.007,88	-10.668,16	-8%
CEB.011	Coppe, medaglie, altro materiale premiazionale e onorificenze	24.983,02	15.344,38	9.638,64	63%
CEB.013	Indenn., compensi, gettoni e altre utilità ufficiali di gara, arbitri, commissari, cronometristi	647.662,04	649.807,44	-2.145,40	0%
CEB.014	Trasporto e facchinaggio	191.580,00	184.640,10	6.939,90	4%
CEB.016	Altre spese	14.448,25	691,57	13.756,68	1.989%
CEB.024	Compensi per prestazioni tecnico scientifiche (costi servizi da professionisti)	31.261,00	32.250,00	-989,00	-3%
CEB.030	Manutenzione ordinaria	68.819,28	68.076,00	743,28	1%
CEB.031	Assistenza medica, antidoping	7.122,80	6.636,43	486,37	7%
CEB.065	Canoni ed oneri locativi	21.455,29	19.154,00	2.301,29	12%
CEB.120	Contributi ad associazioni e terzi	282.542,40	263.615,00	18.927,40	7%
<u>1.01.02.02.</u>	Totale Organizz. Manifestazione Sportive Nazionali	1.478.467,21	1.431.731,58	46.735,63	3%
<u>1.01.02.03.</u>	<u>Partecipazione ad organismi internazionali</u>				
CEB.001	Spese di trasferta e soggiorno	6.031,38	4.154,17	1.877,21	45%
CEB.034	Quote di adesione ad organismi internazionali	1.045,75	1.058,00	-12,25	-1%
<u>1.01.02.03.</u>	Totale Partecipazione ad organismi internazionali	7.077,13	5.212,17	1.864,96	36%
<u>1.01.02.04.</u>	<u>Formazione ricerca e documentazione</u>				
<u>1.01.02.04.01</u>	<u>Corsi di formaz.quadri tecnici e ufficiali di gara</u>				
CEB.001	Spese di trasferta e soggiorno	5.857,19	16.891,12	-11.033,93	-65%
CEB.008	Premi di assicurazione	400,00		400,00	
CEB.014	Trasporto e facchinaggio	610,00	6.143,92	-5.533,92	-90%
CEB.018	Acquisto materiale di consumo	614,88	3.018,28	-2.403,40	-80%
CEB.024	Compensi per prestazioni tecnico scientifiche (costi servizi da professionisti)	12.451,20	12.450,00	1,20	0%



FED. ITALIANA SCHERMA
CONTO ECONOMICO (QUADRO ANALITICO)
ESERCIZIO 2019

Mod. S/A

COSTO DELLA PRODUZIONE

Codice	Denominazione	A	B	Differenza A - B	
		Conto Economico 2019	Conto Economico 2018	€	%
1.01.02.04.01	Totale Corsi di formaz.quadri tecnici e ufficiali di gara	19.933,27	38.503,32	-18.570,05	-48%
<u>1.01.02.04.03</u>	<u>Corsi di formazione per altri soggetti</u>				
CEB.001	Spese di trasferta e soggiorno	5.895,37		5.895,37	
CEB.024	Compensi per prestazioni tecnico scientifiche (costi servizi da professionisti)	191,60	2.320,00	-2.128,40	-92%
1.01.02.04.03	Totale Corsi di formazione per altri soggetti	6.086,97	2.320,00	3.766,97	162%
<u>1.01.02.04.04</u>	<u>Ricerca e documentazione</u>				
CEB.044	Acquisto giornali, riviste, pubblicazioni tecniche	90,00		90,00	
1.01.02.04.04	Totale Ricerca e documentazione	90,00	0,00	90,00	
1.01.02.04.	Totale Formazione ricerca e documentazione	26.110,24	40.823,32	-14.713,08	-36%
<u>1.01.02.05</u>	<u>Promozione Sportiva</u>				
CEB.001	Spese di trasferta e soggiorno	15.834,03	25.783,49	-9.949,46	-39%
CEB.005	Acquisto materiale sportivo e attrezzature sportive non capitalizzabili	16.316,99	12.472,51	3.844,48	31%
CEB.014	Trasporto e facchinaggio	671,00		671,00	
CEB.018	Acquisto materiale di consumo	19.263,17	15.081,33	4.181,84	28%
CEB.024	Compensi per prestazioni tecnico scientifiche (costi servizi da professionisti)	47.100,92	35.579,60	11.521,32	32%
CEB.033	Promozione, comunicazione e marketing	26.523,91	40.992,35	-14.468,44	-35%
CEB.040	Compensi per servizi tecnico-scientifici (costi per servizi da società)	56.058,75	57.867,46	-1.808,71	-3%
1.01.02.05	Totale Promozione Sportiva	181.768,77	187.776,74	-6.007,97	-3%
<u>1.01.02.06</u>	<u>Contributi per l'attività sportiva</u>				
CEB.058	Contributi a Società e Associazioni Sportive	653.167,08	381.643,85	271.523,23	71%
1.01.02.06	Totale Contributi per l'attività sportiva	653.167,08	381.643,85	271.523,23	71%
<u>1.01.02.07</u>	<u>Gestione impianti sportivi</u>				
CEB.008	Premi di assicurazione	1.565,07	1.493,34	71,73	5%



FED. ITALIANA SCHERMA
CONTO ECONOMICO (QUADRO ANALITICO)
ESERCIZIO 2019

Mod. S/A

COSTO DELLA PRODUZIONE

Codice	Denominazione	A	B	Differenza A - B	
		Conto Economico 2019	Conto Economico 2018	€	%
CEB.065	Canoni ed oneri locativi	44.290,40	44.274,88	15,52	0%
1.01.02.07	Totale Gestione impianti sportivi	45.855,47	45.768,22	87,25	0%
<u>1.01.02.09</u>	<u>Ammortamenti attività sportiva</u>				
CEB.067	Ammortamento immobilizzazioni materiali	79.263,47	71.866,30	7.397,17	10%
1.01.02.09	Totale Ammortamenti attività sportiva	79.263,47	71.866,30	7.397,17	10%
1.01.02.	Totale Costi attività sportiva	2.653.464,97	2.431.591,43	221.873,54	9%
1.01.03.	<i>Costi Preparazione Paralimpica</i>				
<u>1.01.03.01.</u>	<u>Attività Nazion. ed Internaz. Preparazione Paralimpica / A.L.</u>				
<u>1.01.03.01.01.</u>	<u>Partecipaz. a Manifest. sportive Naz.li/Intern.li finalizzate Preparazione Paralimpica</u>				
CEB.001	Spese di trasferta e soggiorno	141.469,49	110.907,56	30.561,93	28%
CEB.002	Indennità, diarie e rimborsi forfettari	420,00		420,00	
CEB.003	Compensi per staff tecnico	5.400,00	6.140,00	-740,00	-12%
CEB.004	Compensi per staff sanitario	6.608,80	6.250,00	358,80	6%
CEB.005	Acquisto materiale sportivo e attrezzature sportive non capitalizzabili	156,90	17.695,42	-17.538,52	-99%
CEB.006	Spese mediche	61,70		61,70	
CEB.007	Premi di classifica	17.500,00	23.250,00	-5.750,00	-25%
CEB.012	Quote di iscrizione e partecipazione a manifestazioni	12.021,64	4.679,06	7.342,58	157%
CEB.013	Indenn., compensi, gettoni e altre utilità ufficiali di gara, arbitri, commissari, cronometristi	5.071,62	3.450,39	1.621,23	47%
CEB.016	Altre spese		76,82	-76,82	-100%
CEB.120	Contributi ad associazioni e terzi	3.175,00	2.900,00	275,00	9%
<u>1.01.03.01.01.</u>	Totale Partecipaz. a Manifest. sportive Naz.li/Intern.li finalizzate Preparazione Paralimpica	191.885,15	175.349,25	16.535,90	9%
<u>1.01.03.01.02.</u>	<u>Allenamenti e stages</u>				
CEB.001	Spese di trasferta e soggiorno	40.029,67	35.967,05	4.062,62	11%
CEB.002	Indennità, diarie e rimborsi forfettari	480,00	660,00	-180,00	-27%
CEB.003	Compensi per staff tecnico	15.610,00	17.240,00	-1.630,00	-9%
CEB.004	Compensi per staff sanitario	11.707,60	13.210,60	-1.503,00	-11%




FED. ITALIANA SCHERMA
CONTO ECONOMICO (QUADRO ANALITICO)
ESERCIZIO 2019

Mod. S/A

COSTO DELLA PRODUZIONE

Codice	Denominazione	A	B	Differenza A - B	
		Conto Economico 2019	Conto Economico 2018	€	%
CEB.014	Trasporto e facchinaggio		1.834,88	-1.834,88	-100%
1.01.03.01.02.	Totale Allenamenti e stages	67.827,27	68.912,53	-1.085,26	-2%
1.01.03.01.03	<u>Funzionamento commissioni tecniche</u>				
CEB.001	Spese di trasferta e soggiorno	1.164,00		1.164,00	
1.01.03.01.03	Totale Funzionamento commissioni tecniche	1.164,00	0,00	1.164,00	
1.01.03.01.04	<u>Compensi per prestazioni contrattuali</u>				
CEB.003	Compensi per staff tecnico	42.300,00	39.800,00	2.500,00	6%
1.01.03.01.04	Totale Compensi per prestazioni contrattuali	42.300,00	39.800,00	2.500,00	6%
1.01.03.01.05	<u>Interventi per gli atleti</u>				
CEB.022	Contributi ad atleti e altri soggetti	33.300,00	35.000,00	-1.700,00	-5%
1.01.03.01.05	Totale Interventi per gli atleti	33.300,00	35.000,00	-1.700,00	-5%
1.01.03.01.06	<u>Spese per antidoping</u>				
CEB.025	Spese controlli antidoping	2.431,12	2.562,10	-130,98	-5%
1.01.03.01.06	Totale Spese per antidoping	2.431,12	2.562,10	-130,98	-5%
1.01.03.01.	Totale Attività Nazion. ed Internaz. Preparazione Paralimpica / A.L.	338.907,54	321.623,88	17.283,66	5%
1.01.03.	Totale Costi Preparazione Paralimpica	338.907,54	321.623,88	17.283,66	5%
1.01.04.	<i>Attività Sportiva Paralimpica</i>				
1.01.04.01.	<u>Organizzaz. Manifestazioni sportive Paralimpiche Naz. e Intern.</u>				
CEB.001	Spese di trasferta e soggiorno	5.210,38	5.451,00	-240,62	-4%
CEB.011	Coppe, medaglie, altro materiale premiazionale e onorificienze	1.124,72	952,82	171,90	18%
CEB.013	Indenn., compensi, gettoni e altre utilità ufficiali di gara, arbitri, commissari, cronometristi	23.098,52	32.692,93	-9.594,41	-29%
CEB.014	Trasporto e facchinaggio	7.057,70	9.955,20	-2.897,50	-29%
CEB.016	Altre spese		64,21	-64,21	-100%
CEB.024	Compensi per prestazioni tecnico scientifiche (costi servizi da professionisti)	3.795,00	3.580,00	215,00	6%



FED. ITALIANA SCHERMA
CONTO ECONOMICO (QUADRO ANALITICO)
ESERCIZIO 2019

Mod. S/A

COSTO DELLA PRODUZIONE

Codice	Denominazione	A	B	Differenza A - B	
		Conto Economico 2019	Conto Economico 2018	€	%
CEB.030	Manutenzione ordinaria	2.313,12		2.313,12	
CEB.120	Contributi ad associazioni e terzi	15.520,00	8.170,00	7.350,00	90%
1.01.04.01.	Totale Organizzaz. Manifestazioni sportive Paralimpiche Naz. e Intern.	58.119,44	60.866,16	-2.746,72	-5%
<u>1.01.04.02.</u>	<u>Formazione ricerca e documentazione</u>				
<u>1.01.04.02.01</u>	<u>Corsi di formazione quadri tecnici e ufficiali di gara</u>				
CEB.001	Spese di trasferta e soggiorno		852,10	-852,10	-100%
CEB.024	Compensi per prestazioni tecnico scientifiche (costi servizi da professionisti)		574,40	-574,40	-100%
1.01.04.02.01	Totale Corsi di formazione quadri tecnici e ufficiali di gara	0,00	1.426,50	-1.426,50	-100%
1.01.04.02.	Totale Formazione ricerca e documentazione	0,00	1.426,50	-1.426,50	-100%
1.01.04.	Totale Attività Sportiva Paralimpica	58.119,44	62.292,66	-4.173,22	-7%
1.01.	Totale Costi per l'Attività Sportiva Centrale	7.248.249,84	6.928.375,53	319.874,31	5%
	<i>In % sul Costo della produzione</i>	68,34%	66,86%		
1.02.	Costi per att. sportiva della Strutt. Terr.				
1.02.	Totale Costi per att. sportiva della Strutt. Terr.	727.768,41	659.117,70	68.650,71	10%
	<i>In % sul Costo della produzione</i>	6,86%	6,36%		
1.	Totale ATTIVITA' SPORTIVA	7.976.018,25	7.587.493,23	388.525,02	5%
	<i>In % sul Valore della Produzione</i>	71,61%	75,63%		
	<i>In % sul Costo della produzione</i>	75,21%	73,22%		
2.	FUNZIONAMENTO E COSTI GENERALI				
2.01.	Funz. e costi generali attività centrale				
2.01.01	<i>Costi per il personale e collaborazioni</i>				
CEB.073	Personale Federale - retribuzione ordinaria	556.767,59	533.469,49	23.298,10	4%
CEB.074	Personale Federale - straordinari	35.048,03	26.810,67	8.237,36	31%
CEB.075	Personale Federale - oneri previdenziali	203.360,45	194.154,04	9.206,41	5%
CEB.076	Premi assicurativi personale	13.869,52	5.120,66	8.748,86	171%



FED. ITALIANA SCHERMA
CONTO ECONOMICO (QUADRO ANALITICO)
ESERCIZIO 2019

Mod. S/A

COSTO DELLA PRODUZIONE

Codice	Denominazione	A	B	Differenza A - B	
		Conto Economico 2019	Conto Economico 2018	€	%
CEB.077	Personale Federale - trattamento di fine rapporto	40.486,08	40.425,07	61,01	0%
CEB.078	Personale Federale - rimborso spese missione	54.159,68	68.619,58	-14.459,90	-21%
CEB.086	Costi di formazione del personale	1.995,81		1.995,81	
CEB.200	Personale ex C.O.N.I. Servizi spa retribuzione ordinaria	341.832,48	333.890,73	7.941,75	2%
CEB.201	Personale ex C.O.N.I. Servizi spa retribuzione straordinaria	10.611,19	12.940,16	-2.328,97	-18%
CEB.202	Oneri a carico azienda personale ex C.O.N.I. Servizi spa	118.662,59	118.784,38	-121,79	0%
CEB.204	Indennità varie ex Coni Servizi spa		26.171,52	-26.171,52	-100%
CEB.205	Premi di produzione ex Coni Servizi spa	49.692,56	51.592,01	-1.899,45	-4%
CEB.206	Accantonamento TFR ex Coni Servizi spa	27.565,03	31.746,36	-4.181,33	-13%
CEB.208	Premi di produzione personale già federale	83.265,79	82.863,57	402,22	0%
CEB.210	Accantonamento fondo di previdenza complementare (1%)	1.129,43	1.129,43		
CEB.215	Accantonamento F.do Sirio 1% CONI	2.500,64	2.489,30	11,34	0%
CEB.300	Buoni pasto/ticket restaurant	30.547,07	27.900,91	2.646,16	9%
CEB.800	Intrerventi assistenziali al personale	1.000,00	18.416,00	-17.416,00	-95%
2.01.01	Totale Costi per il personale e collaborazioni	1.572.493,94	1.576.523,88	-4.029,94	0%
2.01.02	Organi e Commissioni federali				
CEB.001	Spese di trasferta e soggiorno	149.086,07	140.583,75	8.502,32	6%
CEB.087	Indennità, compensi, gettoni e altre utilità Organi di gestione	75.227,17	75.148,37	78,80	0%
CEB.088	Indennità, compensi, gettoni e altre utilità Collegio dei Revisori Legali	21.748,84	20.559,05	1.189,79	6%
CEB.089	Indennità, compensi, gettoni e altre utilità Organi di giustizia sportiva	14.765,03	14.159,43	605,60	4%
CEB.090	Assemblea nazionale	19.698,69		19.698,69	
2.01.02	Totale Organi e Commissioni federali	280.525,80	250.450,60	30.075,20	12%
2.01.03	Costi per la comunicazione				
CEB.001	Spese di trasferta e soggiorno	28.328,33	41.079,30	-12.750,97	-31%
CEB.024	Compensi per prestazioni tecnico scientifiche (costi servizi da professionisti)	99.683,98	125.397,72	-25.713,74	-21%



FED. ITALIANA SCHERMA
CONTO ECONOMICO (QUADRO ANALITICO)
ESERCIZIO 2019

Mod. S/A

COSTO DELLA PRODUZIONE

Codice	Denominazione	A	B	Differenza A - B	
		Conto Economico 2019	Conto Economico 2018	€	%
CEB.040	Compensi per servizi tecnico-scientifici (costi per servizi da società)	126.405,57	149.611,22	-23.205,65	-16%
CEB.042	Organizzazione e partecipazione a convegni, seminari, congressi e conferenze stampa		140,30	-140,30	-100%
CEB.095	Comunicati, opuscoli, annuari e servizi fotografici	427,00		427,00	
2.01.03	Totale Costi per la comunicazione	254.844,88	316.228,54	-61.383,66	-19%
2.01.04	Costi generali				
CEB.001	Spese di trasferta e soggiorno	1.155,99	999,08	156,91	16%
CEB.008	Premi di assicurazione	10.185,56	10.032,56	153,00	2%
CEB.010	Noleggio materiale tecnico sportivo, attrezzature, impianti ed automezzi	10.866,55	14.267,92	-3.401,37	-24%
CEB.014	Trasporto e facchinaggio		6.075,60	-6.075,60	-100%
CEB.018	Acquisto materiale di consumo	19.425,95	18.867,40	558,55	3%
CEB.030	Manutenzione ordinaria	6.398,50	5.421,57	976,93	18%
CEB.064	Utenze e servizi	5.211,09	3.946,06	1.265,03	32%
CEB.098	Spese per manutenzione e sviluppo sistemi informativi e sito internet	103.363,12	131.912,40	-28.549,28	-22%
CEB.099	Prestazioni giuridiche, amministrative e fiscali (costi per servizi da professionisti)	112.575,47	97.059,12	15.516,35	16%
CEB.101	Spese postali e telefoniche	34.748,77	26.253,36	8.495,41	32%
CEB.105	Spese di rappresentanza	100,40	188,50	-88,10	-47%
CEB.106	Commissioni bancarie e postali	34.109,23	33.231,84	877,39	3%
CEB.108	Imposte indirette, tasse e contributi	13.091,58	13.578,51	-486,93	-4%
CEB.600	Costo per la sicurezza del personale	3.911,09	3.909,09	2,00	0%
CEB.602	Costi per altri servizi e prestazioni		999,37	-999,37	-100%
2.01.04	Totale Costi generali	355.143,30	366.742,38	-11.599,08	-3%
2.01.05	Ammortamenti per funzionamento				
CEB.067	Ammortamento immobilizzazioni materiali	15.781,92	16.049,53	-267,61	-2%
CEB.068	Ammortamento immobilizzazioni immateriali	5.666,47		5.666,47	
2.01.05	Totale Ammortamenti per funzionamento	21.448,39	16.049,53	5.398,86	34%
2.01.	Totale Funz. e costi generali attività centrale	2.484.456,31	2.525.994,93	-41.538,62	-2%



FED. ITALIANA SCHERMA
CONTO ECONOMICO (QUADRO ANALITICO)
ESERCIZIO 2019

Mod. S/A

COSTO DELLA PRODUZIONE

Codice	Denominazione	A	B	Differenza A - B	
		Conto Economico 2019	Conto Economico 2018	€	%
	<i>In % sul Costo della produzione</i>	23,43%	24,38%		
2.02.	Funz. e costi gen. Struttura Terr.				
2.02.	Totale Funz. e costi gen. Struttura Terr.	77.333,32	69.270,06	8.063,26	12%
	<i>In % sul Costo della produzione</i>	0,73%	0,67%		
2.	Totale FUNZIONAMENTO E COSTI GENERALI	2.561.789,63	2.595.264,99	-33.475,36	-1%
	<i>In % sul Valore della Produzione</i>	23,00%	25,87%		
	<i>In % sul Costo della produzione</i>	24,16%	25,04%		
3.	Accantonamenti				
3.01	Accantonamento per rischi ed oneri				
CEB.069	Accantonamento altri fondi rischi e oneri	35.500,00	150.000,00	-114.500,00	-76%
CEB.070	Accantonamento cause legali in corso		2.500,00	-2.500,00	-100%
3.01	Totale Accantonamento per rischi ed oneri	35.500,00	152.500,00	-117.000,00	-77%
	<i>In % sul Costo della produzione</i>	0,33%	1,47%		
3.02	Accantonamento a fondo svalutazione crediti				
CEB.603	Accantonamento Fondo svalutazione crediti	7.819,47	1.013,00	6.806,47	672%
3.02	Totale Accantonamento a fondo svalutazione crediti	7.819,47	1.013,00	6.806,47	672%
	<i>In % sul Costo della produzione</i>	0,07%	0,01%		
3.	Totale Accantonamenti	43.319,47	153.513,00	-110.193,53	-72%
	<i>In % sul Valore della Produzione</i>	0,39%	1,53%		
	<i>In % sul Costo della produzione</i>	0,41%	1,48%		
4.	Oneri diversi di gestione				
4.01	Oneri diversi di gestione				
CEB.108	Imposte indirette, tasse e contributi		136,85	-136,85	-100%
CEB.152	Sopravvenienze e insussistenze passive non iscrivibili in altre voci	24.261,08	26.077,75	-1.816,67	-7%
4.01	Totale Oneri diversi di gestione	24.261,08	26.214,60	-1.953,52	-7%
	<i>In % sul Costo della produzione</i>	0,23%	0,25%		
4.	Totale Oneri diversi di gestione	24.261,08	26.214,60	-1.953,52	-7%
	<i>In % sul Valore della Produzione</i>	0,22%	0,26%		
	<i>In % sul Costo della produzione</i>	0,23%	0,25%		



FED. ITALIANA SCHERMA
CONTO ECONOMICO (QUADRO ANALITICO)
ESERCIZIO 2019

Mod. S/A

COSTO DELLA PRODUZIONE

Codice	Denominazione	A	B	Differenza A - B	
		Conto Economico 2019	Conto Economico 2018	€	%
	COSTO DELLA PRODUZIONE	10.605.388,43	10.362.485,82	242.902,61	2%
	In % sul Valore della Produzione	95,21%	103,29%		
	Diff. Valori e Costi della Produz.	533.497,29	-329.685,96	863.183,25	-262%
	In % sul Valore della Produzione	4,79%	-3,29%		



FED. ITALIANA SCHERMA
CONTO ECONOMICO (QUADRO ANALITICO)
ESERCIZIO 2019

Mod. S/A

Codice	Denominazione	A	B	Differenza A - B	
		Conto Economico 2019	Conto Economico 2018	€	%
CEC.	Proventi ed Oneri finanziari				
CEC.001	Interessi attivi	168,65	307,38	-138,73	-45%
CEC.003	Interessi passivi su mutui		211,87	-211,87	-100%
CEC.	Totale Proventi ed Oneri finanziari	168,65	95,51	73,14	77%
CED.	Proventi ed Oneri straordinari				
CED.	Totale Proventi ed Oneri straordinari	0,00	0,00	0,00	
CEE.	Imposte sul reddito				
CEE.002	IRAP	51.016,00	52.218,33	-1.202,33	-2%
CEE.003	IRES	23.734,00	23.734,55	-0,55	0%
CEE.	Totale Imposte sul reddito	-74.750,00	-75.952,88	1.202,88	-2%
	RISULTATO D'ESERCIZIO	458.915,94	-405.543,33	864.459,27	-213%



FED. ITALIANA SCHERMA
CONTO ECONOMICO STRUTTURE TERRITORIALI - FUNZIONARI
DELEGATI (QUADRO RIEPILOGATIVO)
ESERCIZIO 2019

Mod. S/A

COSTO DELLA PRODUZIONE

Codice	Denominazione	A	B	Differenza A - B	
		Conto Economico 2019	Conto Economico 2018	€	%
1.	ATTIVITA' SPORTIVA				
1.02.	<i>Costi per att. sportiva della Strutt. Terr.</i>				
1.02.02	Organizzazione Manifestazione Sportive	606.159,03	524.969,02	81.190,01	15%
1.02.03	Corsi di formazione	36.486,43	40.292,21	-3.805,78	-9%
1.02.04	Promozione Sportiva	24.774,63	24.958,47	-183,84	-1%
1.02.05	Contributi all'attività sportiva	60.348,32	68.898,00	-8.549,68	-12%
1.02.	<i>Costi per att. sportiva della Strutt. Terr.</i>	727.768,41	659.117,70	68.650,71	10%
1.	ATTIVITA' SPORTIVA	727.768,41	659.117,70	68.650,71	10%
2.	FUNZIONAMENTO E COSTI GENERALI				
2.02.	<i>Funz. e costi gen. Struttura Terr.</i>				
2.02.02	Organi e Commissioni	48.256,41	41.935,64	6.320,77	15%
2.02.03	Costi generali	29.076,91	27.334,42	1.742,49	6%
2.02.	<i>Funz. e costi gen. Struttura Terr.</i>	77.333,32	69.270,06	8.063,26	12%
2.	FUNZIONAMENTO E COSTI GENERALI	77.333,32	69.270,06	8.063,26	12%
	COSTO STRUTT. TERRIT.	805.101,73	728.387,76	76.713,97	11%



FED. ITALIANA SCHERMA
CONTO ECONOMICO STRUTTURE TERRITORIALI - FUNZIONARI
DELEGATI (QUADRO ANALITICO)
ESERCIZIO 2019

Mod. S/A

COSTO DELLA PRODUZIONE

Codice	Denominazione	A	B	Differenza A - B	
		Conto Economico 2019	Conto Economico 2018	€	%
1.	ATTIVITA' SPORTIVA				
1.02.	Costi per att. sportiva della Strutt. Terr.				
1.02.02	<i>Organizzazione Manifestazione Sportive</i>				
CEB.001	Spese di trasferta e soggiorno	12.717,26	11.528,33	1.188,93	10%
CEB.005	Acquisto materiale sportivo e attrezzature sportive non capitalizzabili	658,24	550,14	108,10	20%
CEB.010	Noleggio materiale tecnico sportivo, attrezzature, impianti ed automezzi	591,00		591,00	
CEB.011	Coppe, medaglie, altro materiale premiazionale e onorificienze	17.357,05	16.194,64	1.162,41	7%
CEB.013	Indenn., compensi, gettoni e altre utilità ufficiali di gara, arbitri, commissari, cronometristi	272.153,34	234.443,27	37.710,07	16%
CEB.014	Trasporto e facchinaggio	3.538,00		3.538,00	
CEB.016	Altre spese	1.417,38	575,00	842,38	147%
CEB.022	Contributi ad atleti e altri soggetti	261.339,96	231.453,42	29.886,54	13%
CEB.024	Compensi per prestazioni tecnico scientifiche (costi servizi da professionisti)	30.946,00	25.965,60	4.980,40	19%
CEB.030	Manutenzione ordinaria		233,02	-233,02	-100%
CEB.040	Compensi per servizi tecnico-scientifici (costi per servizi da società)	5.294,80	3.952,80	1.342,00	34%
CEB.065	Canoni ed oneri locativi	146,00	72,80	73,20	101%
1.02.02	Totale Organizzazione Manifestazione Sportive	606.159,03	524.969,02	81.190,01	15%
1.02.03	<i>Corsi di formazione</i>				
CEB.001	Spese di trasferta e soggiorno	3.648,06	2.111,21	1.536,85	73%
CEB.016	Altre spese	193,37	122,00	71,37	59%
CEB.024	Compensi per prestazioni tecnico scientifiche (costi servizi da professionisti)	32.645,00	38.059,00	-5.414,00	-14%
1.02.03	Totale Corsi di formazione	36.486,43	40.292,21	-3.805,78	-9%
1.02.04	<i>Promozione Sportiva</i>				
CEB.001	Spese di trasferta e soggiorno	1.789,69	1.266,50	523,19	41%



FED. ITALIANA SCHERMA
CONTO ECONOMICO STRUTTURE TERRITORIALI - FUNZIONARI
DELEGATI (QUADRO ANALITICO)
ESERCIZIO 2019

Mod. S/A

COSTO DELLA PRODUZIONE

Codice	Denominazione	A	B	Differenza A - B	
		Conto Economico 2019	Conto Economico 2018	€	%
CEB.005	Acquisto materiale sportivo e attrezzature sportive non capitalizzabili	6.287,71	5.031,21	1.256,50	25%
CEB.011	Coppe, medaglie, altro materiale premiazionale e onorificienze	6.915,63	4.891,60	2.024,03	41%
CEB.024	Compensi per prestazioni tecnico scientifiche (costi servizi da professionisti)	7.140,00	6.086,00	1.054,00	17%
CEB.033	Promozione, comunicazione e marketing	1.000,00	6.804,76	-5.804,76	-85%
CEB.056	Stampa opuscoli e materiale di propaganda	1.641,60	878,40	763,20	87%
1.02.04	Totale Promozione Sportiva	24.774,63	24.958,47	-183,84	-1%
1.02.05	Contributi all'attività sportiva				
CEB.058	Contributi a Società e Associazioni Sportive	60.348,32	68.898,00	-8.549,68	-12%
1.02.05	Totale Contributi all'attività sportiva	60.348,32	68.898,00	-8.549,68	-12%
1.02.	Totale Costi per att. sportiva della Strutt. Terr.	727.768,41	659.117,70	68.650,71	10%
1.	Totale ATTIVITA' SPORTIVA	727.768,41	659.117,70	68.650,71	10%
2.	FUNZIONAMENTO E COSTI GENERALI				
2.02.	Funz. e costi gen. Struttura Terr.				
2.02.02	Organi e Commissioni				
CEB.001	Spese di trasferta e soggiorno	48.256,41	41.935,64	6.320,77	15%
2.02.02	Totale Organi e Commissioni	48.256,41	41.935,64	6.320,77	15%
2.02.03	Costi generali				
CEB.010	Noleggio materiale tecnico sportivo, attrezzature, impianti ed automezzi	562,78	120,49	442,29	367%
CEB.014	Trasporto e facchinaggio	122,00		122,00	
CEB.018	Acquisto materiale di consumo	6.743,05	4.287,98	2.455,07	57%
CEB.030	Manutenzione ordinaria	861,04	555,10	305,94	55%
CEB.044	Acquisto giornali, riviste, pubblicazioni tecniche	150,00	120,00	30,00	25%
CEB.098	Spese per manutenzione e sviluppo sistemi informativi e sito internet	3.670,02	4.632,77	-962,75	-21%
CEB.101	Spese postali e telefoniche	2.213,66	2.594,23	-380,57	-15%
CEB.105	Spese di rappresentanza	44,00	1.243,20	-1.199,20	-96%



FED. ITALIANA SCHERMA
CONTO ECONOMICO STRUTTURE TERRITORIALI - FUNZIONARI
DELEGATI (QUADRO ANALITICO)
ESERCIZIO 2019

Mod. S/A

COSTO DELLA PRODUZIONE

Codice	Denominazione	A	B	Differenza A - B	
		Conto Economico 2019	Conto Economico 2018	€	%
CEB.106	Commissioni bancarie e postali	14.710,36	13.780,65	929,71	7%
2.02.03	Totale Costi generali	29.076,91	27.334,42	1.742,49	6%
2.02.	Totale Funz. e costi gen. Struttura Terr.	77.333,32	69.270,06	8.063,26	12%
2.	Totale FUNZIONAMENTO E COSTI GENERALI	77.333,32	69.270,06	8.063,26	12%
	COSTO STRUTT. TERRIT.	805.101,73	728.387,76	76.713,97	11%

RELAZIONE SULLA GESTIONE DELL'ESERCIZIO 2019

Il bilancio d'esercizio della Federazione Italiana Scherma al 31 dicembre 2019 è stato redatto secondo le disposizioni del titolo IV del vigente Regolamento per l'amministrazione e la contabilità e le indicazioni del Comitato Olimpico Nazionale Italiano, si compone dello stato patrimoniale, del conto economico, della nota integrativa e del rendiconto finanziario. Il Bilancio così formulato viene presentato all'esame del Consiglio Federale e, successivamente, sarà sottoposto all'approvazione della Giunta Nazionale C.O.N.I., tenendo conto delle modifiche, integrazioni e novità introdotte alle norme del codice civile dal D.lgs. 139/2015, che ha recepito in Italia la Direttiva contabile 34/2013/UE.

La presente relazione ha lo scopo di illustrare i principali fatti gestionali accaduti nel corso dell'esercizio e dimostrare il raggiungimento degli obiettivi che erano stati individuati nel bilancio di previsione 2019.

L'anno 2019 è stato particolarmente positivo per la Federazione Italiana Scherma sia sul piano agonistico, grazie ai risultati maturati, che su quello promozione della disciplina dell'organizzazione degli eventi, tra i quali spiccano le celebrazioni per i 110 anni di vita federale.

RISULTATI AGONISTICI

È stato un 2019 superlativo per la scherma italiana sul piano dei risultati. L'anno solare ha infatti portato alla FIS complessivamente 147 medaglie internazionali, nelle diverse specialità e categorie anagrafiche.

Il conseguimento di tali prestigiosi risultati è da attribuirsi, oltre all'indiscutibile merito degli atleti, dei loro tecnici e delle società schermistiche che ne curano la preparazione, anche all'opportunità, per diversi nostri atleti, di gareggiare in Italia, grazie all'organizzazione dei Campionati del Mediterraneo a Cagliari e, soprattutto, dei Campionati Europei Cadetti e Giovani a Foggia.

Inoltre, sul piano statistico, è da segnalare il record di medaglie conquistate in un'edizione dei Campionati del Mondo Cadetti e Giovani: sulle pedane polacche di Torun, l'Italia ha infatti conquistato ben 18 medaglie, superando il precedente record di 17 podii che furono raggiunti nelle edizioni di Amman 2011 e di Bourges 2016.

Entrando nel dettaglio delle 147 medaglie, l'inno di Mameli è risuonato complessivamente 42 volte, mentre 46 sono state le medaglie d'argento conquistate e 59 quelle di bronzo.

A ciò si aggiungano le 7 Coppe del Mondo conquistate dall'Italia, grazie ad Alessio Foconi nel fioretto maschile, Federica Isola nella spada femminile Giovani, Davide Di Veroli nella spada maschile Giovani, Lorenzo Roma nella sciabola maschile Giovani, Martina Favaretto nel fioretto femminile Giovani, e con le squadre azzurre di fioretto femminile Giovani e di sciabola maschile Giovani.

Nello specifico, ai Campionati del Mondo Assoluti svoltisi a Budapest, l'Italia ha totalizzato 8 medaglie di cui 1 d'argento e 7 di bronzo, giungendo al secondo posto nel Gran Premio delle Nazioni, mentre sono state ben 10 le medaglie conquistate ai Campionati Europei di Dusseldorf.

Ai già citati Mondiali Cadetti e Giovani Torun 2019 gli atleti azzurri hanno invece ottenuto 4 medaglie d'oro, 6 d'argento ed 8 di bronzo, a cui si aggiungono ben 25 medaglie conquistate ai Campionati Europei giovanili svoltisi a Foggia.

L'Italia ha recitato un ruolo da protagonista anche ai Campionati del Mondo di scherma paralimpica, svoltisi a Cheongju, in Corea del Sud. Dalla trasferta asiatica gli azzurri sono tornati con un totale di 8 medaglie, di cui 2 d'oro, 1 d'argento e 5 di bronzo.

Nei Campionati Europei Under 23 di Plovdiv sono state conquistate in totale 8 medaglie (2 d'oro, 4 d'argento ed 2 di bronzo).

Da sottolineare anche l'apporto del movimento Master al medagliere azzurro, grazie alle 15 medaglie ottenute ai Campionati del Mondo Veterans svoltisi al Cairo, di cui 4 d'oro, 3 d'argento ed 8 di bronzo, e le 24 conquistate nella rassegna europea tenutasi a Cognac, di cui 2 d'oro, 8 d'argento e 14 di bronzo. Infine, da non sottacere anche le 6 medaglie, di cui 1 d'oro, 2 d'argento e 3 di bronzo, ottenute dagli atleti di scherma a Giochi Mondiali Militari celebratisi a Wuhan, in Cina.

ORGANIZZAZIONE

La Federazione Italiana Scherma nel 2019 ha proseguito nella sua intensa attività sul fronte dell'organizzazione degli eventi. Al di là delle competizioni agonistiche nazionali, che hanno visto l'assegnazione dei titoli tricolore under 14 a Riccione, Cadetti e Giovani a Lecce ed Assoluti olimpici, paralimpici e non vedenti a Palermo, la FIS è stata al fianco dei Comitati organizzatori dei Campionati Europei Cadetti e Giovani Foggia 2019 e dei Campionati del Mediterraneo Cagliari 2019.

In tutte le circostanze elencate, la Federazione ha supportato i Comitati organizzatori locali sia sul piano dei rapporti istituzionali, che su quello dell'organizzazione logistica, ~~e~~ promozionale e mediatica.

Inoltre, la Federazione Italiana Scherma ha celebrato i 110 anni di vita con una cerimonia svoltasi al Palazzo dei Normanni a Palermo il 3 giugno, a cui ha presenziato il Presidente della Repubblica, Sergio Mattarella, che ha ~~inoltre~~ inaugurato anche la mostra "FIS110 – Un Tesoro italiano" nella quale sono state esposte le medaglie d'oro conquistate dagli atleti azzurri nelle diverse edizioni dei Giochi Olimpici e Paralimpici.

L'evento, il cui prestigio è risultato accresciuto dalla presenza del Capo dello Stato ha registrato un'enfasi ed un richiamo mediatico assai elevato ~~e qualificato~~ che ha consentito alla scherma di confermare il suo tratto distintivo di "disciplina orgoglio del Paese".

Inoltre, l'organizzazione degli eventi nazionali ed internazionali in Italia ed i risultati conseguiti dagli atleti italiani hanno favorito un ulteriore impulso del percorso di promozione della scherma, consolidando così l'immagine della disciplina nel panorama sportivo italiano ma anche proseguendo il trend positivo di crescita in termini mediatici e promozionali, trend che è apparso evidente anche dai numeri dei partecipanti alle competizioni nazionali promosse dalla Federazione Italiana Scherma.

A ciò si sono aggiunti gli investimenti orientati alla preparazione olimpica in vista dei Giochi Olimpici e Paralimpici di Tokyo2020, che hanno portato alla qualificazione di tutte le squadre alla competizione a cinque cerchi.

Ciò non è stato tuttavia elemento di distrazione rispetto al settore giovanile, sul quale l'attenzione federale si è esplicitata nella prosecuzione annuale dei progetti formativi Fioretto 3F, Sciabola 3R e Spada Targ, ma anche nelle numerose iniziative promosse a supporto della formazione atletica e tecnica degli atleti delle categorie Cadetti e Giovani, tra cui spicca il progetto "Talenti 2020" promosso dal CONI ed a cui la Federazione Italiana Scherma ha continuato ad aderire con convinzione.

RISULTATI AGONISTICI COMPETIZIONI INTERNAZIONALI

CAMPIONATI DEL MEDITERRANEO – Cagliari, 1-3 febbraio 2019

43 Medaglie | 16 oro – 13 argento – 14 bronzo

CAMPIONATI EUROPEI CADETTI E GIOVANI - Foggia, 22 febbraio - 3 marzo 2019
25 Medaglie | 9 oro – 6 argento – 10 bronzo

CAMPIONATI EUROPEI UNDER 23 - Plovdiv, 29 maggio – 2 aprile 2019
8 Medaglie | 2 oro - 4 argento – 2 bronzo

CAMPIONATI EUROPEI ASSOLUTI - Dusseldorf, 17-22 giugno 2019
10 Medaglie | 2 oro – 2 argento – 6 bronzo

CAMPIONATI EUROPEI MASTER – Cognac, 29 maggio – 02 giugno 2019
24 Medaglie | 2 oro – 8 argento – 14 bronzo

CAMPIONATI DEL MONDO CADETTI e GIOVANI - Torun, 6-14 aprile 2019
18 Medaglie | 4 oro - 6 argento - 8 bronzo

CAMPIONATI DEL MONDO ASSOLUTI - Budapest, 15-23 luglio 2019
8 Medaglie | 1 argento – 7 bronzo

CAMPIONATI DEL MONDO SCHERMA PARALIMPICA – Cheongju, 17-23 settembre 2019
8 medaglie | 2 oro – 1 argento – 5 bronzo

CAMPIONATI DEL MONDO MASTER – Il Cairo, 5-11 ottobre 2018
15 Medaglie | 4 oro – 3 argento – 8 bronzo

GIOCHI MONDIALI MILITARI – Wuhan, 19-26 ottobre 2019
6 Medaglie | 1 oro – 2 argento – 3 bronzo

Il raggiungimento di tali risultati ha visto coinvolti e compartecipi, oltre agli atleti come attori principali, le Associazioni e società sportive, gli Organi Territoriali, il settore Medico, il settore Arbitrale, per i quali il Consiglio federale ha rivolto la meritata attenzione investendo significative risorse del bilancio federale.

ASSOCIAZIONI E SOCIETÀ SPORTIVE

Le Associazioni e le Società sportive rappresentano il cuore pulsante della Federazione. A tali sodalizi, alimentati da una forte spinta passionale verso il nostro sport, viene dedicato ogni sforzo possibile per dare supporto alla loro crescita in numeri e in qualità, anche sotto il profilo organizzativo, attraverso il loro coinvolgimento nell'organizzazione degli eventi agonistici del calendario federale.

Nel 2019, grazie ad una continua ottimizzazione dei costi e ad un contributo straordinario stanziato a fine esercizio da Sport e Salute, è stato possibile realizzare un incremento considerevole del supporto finanziario, aumentando sia il contributo ordinario premiale in base ai risultati ottenuti (+ € 225.000) sia il rimborso in favore delle società particolarmente distanti dai luoghi di gara, a fronte delle trasferte più impegnative (+ 23.320). È stato inoltre previsto il contributo a copertura degli interessi passivi derivanti dai mutui contratti in convenzione con l'Istituto del Credito Sportivo, finalizzati all'acquisto di attrezzature sportive e ristrutturazioni di palestre concesse dalla Pubblica Amministrazione. Grazie ad una costante interazione con l'Istituto del Credito Sportivo, l'accesso alla concessione dei finanziamenti è risultato particolarmente agevole e semplificato. Gli importi dei contributi e premi erogati sono i seguenti:

Contributi collaborazione tecnica	Euro	61.600;
Premi per risultati internazionali	Euro	41.140;
Contributi per quote iscrizioni gare nazionali	Euro	209.882;
Contributi rimborsi km. per att. agonistica	Euro	73.020;
Contributi ordinari	Euro	525.000;
Contributi straordinari	Euro	18.800;
Contributi acq.attrezz. e ristrutturazioni	Euro	11.505;
Contributi per quote iscrizioni gare o.t.	Euro	261.340.

ORGANI TERRITORIALI

Il primo supporto alle Associazioni e Società sportive è garantito dagli Organi Territoriali, che vivendo l'esperienza diretta con il territorio percepiscono per primi le necessità e le problematiche da risolvere per lo sviluppo del nostro movimento in un contesto locale fortemente variegato come il territorio italiano. Sono stati stanziati a favore degli O.T. Euro 171.782.

SETTORE ARBITRALE

La Federazione può attualmente vantare un corpo arbitrale leader nel contesto internazionale. La crescita del movimento arbitrale è stata possibile grazie alla programmazione di una continua formazione e con un adeguato stanziamento delle risorse economiche necessarie per garantire l'intensa attività agonistica nazionale. La spese del settore arbitrale ammonta complessivamente ad Euro 1.079.524.

SETTORE MEDICO

La continua prevenzione e monitoraggio del settore medico garantisce ai nostri atleti d'élite un supporto indispensabile per affrontare gli impegni agonistici internazionali di vertice le migliori condizioni fisiche. Nello staff, oltre ai medici sono compresi fisioterapisti e psicologi. I compensi ammontano ad Euro 165.093 oltre i rimborsi di spese viaggio.

Per quanto attiene ai criteri di formazione e valutazione delle poste iscritte nel bilancio, in particolare nello stato patrimoniale, si rinvia alla nota integrativa. Oggetto del presente documento è l'analisi dell'attività federale effettuata mediante la valutazione dei dati desunti dal conto economico dell'esercizio 2019 e dal loro raffronto con quelli del 2018.

§*§*§*§*§*§*§

CONTO ECONOMICO**Valore della produzione euro 11.138.886**

Descrizione	31/12/2019	% su tot.	31/12/2018	% su tot.	Differenza	Diff.%
Contributi CONI	7.737.125	69%	7.063.438	70%	673.687	10%
Contributi dello Stato, Regione, Enti Locali	206.275	2%	68.749	1%	137.526	200%
Quote degli associati	1.308.022	12%	1.296.759	13%	11.263	1%
Ricavi da Manifestazioni Internazionali	15.390	0%	40.459	0%	-25.069	-62%
Ricavi da Manifestazioni Nazionali	68.104	1%	67.436	1%	669	1%
Ricavi da pubblicità e sponsorizzazioni	321.580	3%	262.618	3%	58.963	22%
Altri ricavi della gestione ordinaria	377.830	3%	266.315	3%	111.515	42%
Contributi Comitato Italiano Paralimpico	444.685	4%	369.553	4%	75.132	20%
Totale attività centrale	10.479.012	94%	9.435.327	94%	1.043.686	11%
Contributi dello Stato, Enti Locali	85.799	1%	89.709	1%	-3.911	-4%
Quote degli associati:	566.525	5%	503.560	5%	62.965	13%
Altri ricavi della gestione:	7.551	0%	4.204	0%	3.347	80%
Totale attività Strutture territoriali	659.874	6%	597.473	6%	62.401	10%
Valore della produzione	11.138.886	100%	10.032.800	100%	1.106.087	11%

Lo schema evidenzia che il valore della produzione 2019 rispetto a quello del precedente esercizio è variato positivamente per € 1.106.087; tale incremento è attribuibile all'aumento dell'assegnazione del contributo destinato agli atleti appartenenti al Club Olimpico per € 132.000, in virtù degli ottimi risultati raggiunti in campo internazionale dai nostri atleti di alto livello. Ulteriori incrementi sono attribuiti all'aumento dei contributi erogati da Sport e Salute in merito alla Preparazione Olimpica/Alto Livello per € 140.000 e a un contributo straordinario di € 1.719.557 imputato nell'esercizio in esame per € 507.128. Per quanto riguarda l'incremento relativo ai "Contributi dello Stato, Regione, Enti locali" è da attribuire ai contributi ricevuti dai vari Enti per la manifestazione sportiva dei "Campionati Italiani Assoluti Olimpici e Paralimpici Palermo 2019".

Le quote degli associati, costituite da affiliazioni, tesseramenti, tasse di gara e quote di iscrizione a corsi, restano sostanzialmente invariate, e rappresentano il 12% delle intere entrate.

Sono in decremento i ricavi delle manifestazioni internazionali per il venire meno di un contributo della Regione Friuli Venezia Giulia a sostegno della manifestazione sportiva della Coppa del Mondo di Udine, che nell'esercizio in esame è stata delegata ad un apposito Comitato Organizzatore.

I proventi relativi alle manifestazioni nazionali rimangono pressoché invariati e sono costituiti dalle voci di ricavo relative ai rimborsi degli organizzatori dei costi di allestimento e trasporto attrezzature e proventi per la concessione di spazi per gli stand ai fornitori di materiale schermistico.

I contributi assegnati dal Comitato Italiano Paralimpico per l'attività agonistica registrano un aumento di € 75.000 dei contributi stanziati dal CIP per l'attività sportiva e conferma il consolidarsi dell'attenzione federale e conseguentemente mediatica a tale settore.

I ricavi dell'organizzazione territoriale hanno registrato un incremento di € 62.401 derivante da un numero maggiore di manifestazioni sportive territoriali organizzate dai Comitati Regionali.

Nello schema che segue sono rappresentate in modo dettagliato le somme erogate da Sport e Salute/ C.O.N.I. allo scopo di rendere agevole il raffronto dei contributi nei due esercizi in esame:

DESCRIZIONE	2019	2018	DIFFERENZA
Attività sportiva	980.004	980.004	0
totale contributo Attività Sportiva	980.004	980.004	0
Preparazione olimpica e alto livello	4.120.017	4.120.017	0
Contributi integrativi Preparazione olimpica	240.000	100.000	140.000
totale contributo Preparazione Olimpica	4.360.017	4.220.017	140.000
totale contributi non finalizzati	5.340.021	5.200.021	140.000
Club Olimpico/Premi atleti medagliati	418.000	286.000	132.000
Contributo Integrativo	507.128		507.128
Contributo Indennità di carica Presidenti federali	36.000	36.000	0
Contributo per informatizzazione		61.488	-61.488
Contributi vari	13.145	46.500	-33.355
totale contributi finalizzati	974.273	429.988	544.285
Contributo personale contratto federale	859.781	780.970	78.811
Contributo personale ex CONI Servizi s.p.a.	554.087	652.459	-98.372
Benefici assistenziali	8.963		8.963
totale contributi risorse umane	1.422.831	1.433.429	-10.598
totale contributi C.O.N.I.	7.737.125	7.063.438	673.687

I risultati ottenuti in campo internazionale hanno determinato dei parametri premiali di assegnazione del Contributo Sport e Salute/Coni. Inoltre, sempre ai fini del calcolo dell'assegnazione di tali contributi, ha inciso positivamente il rapporto delle risorse attribuite alla attività sportiva con quelle relative al funzionamento. L'analisi di raffronto delle singole voci di detti contributi evidenzia un incremento complessivo di € 673.687.

§*§*§*§*§*§*§*§

Costo della produzione € 10.605.388 (Costi per l'attività sportiva + Costi per il funzionamento e altri oneri)

Costi per l'attività sportiva € 7.976.018 (75,21% del costo della produzione)

Descrizione	31/12/2019	% su tot.	31/12/2018	% su tot.	Differenza	Diff.%
Partec. a Man. Sport. Naz./Intern. PO/AL	1.657.999	21%	1.508.792	20%	149.208	10%
Allenamenti e stages	422.482	5%	486.612	6%	-64.131	-13%
Funzionamento Commissioni Tecniche	5.118	0%	3.738	0%	1.380	37%
Compensi per prestazioni contrattuali	497.019	6%	523.554	7%	-26.535	-5%
Interventi per gli atleti	847.671	11%	736.900	10%	110.771	15%
Spese per antidoping	14.597	0%	11.940	0%	2.658	22%
Totale Preparazione Olimpica/Alto livello	3.444.887	43%	3.271.536	43%	173.352	5%
Partecipaz. a Manif. sportive naz./inter.	528.990	7%	576.383	8%	-47.392	-8%
Allenamenti e stages	223.880	3%	264.949	3%	-41.069	-16%
Totale Rappresentative Nazionali	752.871	9%	841.332	11%	-88.461	-11%
Totale Costi PO / AL	4.197.758	53%	4.112.868	54%	84.890	2%
Organizzazione Manifestaz. Sportive Intern.li	181.756	2%	266.769	4%	-85.014	-32%
Organizz. Manifestazione Sportive Nazionali	1.478.467	19%	1.431.732	19%	46.736	3%
Partecipazione ad organismi internazionali	7.077	0%	5.212	0%	1.865	36%
Formazione ricerca e documentazione	26.110	0%	40.823	1%	-14.713	-36%
Promozione Sportiva	181.769	2%	187.777	2%	-6.008	-3%
Contributi per l'attività sportiva	653.167	8%	381.644	5%	271.523	71%
Gestione impianti sportivi	45.855	1%	45.768	1%	87	0%
Ammortamenti attività sportiva	79.263	1%	71.866	1%	7.397	10%
Costi attività paralimpica	397.027	5%	383.917	5%	13.110	3%
Costi attività sportiva centrale	3.050.492	38%	2.815.508	37%	234.984	8%
Organizzazione Manifestazioni Sportive	606.159	8%	524.969	7%	81.190	15%
Corsi di formazione	36.486	0%	40.292	1%	-3.806	-9%
Promozione Sportiva	24.775	0%	24.958	0%	-183	-1%
Contributi all'attività sportiva	60.348	1%	68.898	1%	-8.550	-12%
Costi attività sportiva Strutture territoriali	727.768	9%	659.118	9%	68.650	10%
Totale Costo Attività Sportiva	7.976.018	100%	7.587.493	100%	388.525	5%

Vengono di seguito fornite informazioni dettagliate sulle attività svolte dalla Federazione nell'esercizio 2019.

Preparazione Olimpica e Alto livello – La Preparazione Olimpica costituisce la principale attività della Federazione e rappresenta il 53% dei costi per l'attività sportiva e il 40% del costo della produzione. Nel raffronto tra i due esercizi, emerge un aumento del costo pari al 2%.

Lo scostamento non significativo del 2% è comunque scaturito da più fattori che hanno determinato nelle singole voci di costo aumenti e diminuzioni rispetto al 2018.

Sono state integrate alcune manifestazioni internazionali, in quanto il calendario FIE ha previsto uno slittamento nel 2019 di alcune competizioni previste inizialmente nel 2018, con conseguente aumento del costo delle partecipazioni a gare internazionali di preparazione olimpica di € 149.208.

È aumentato il costo di € 46.259 del materiale sportivo, che trova corrispondenza nelle maggiori sponsorizzazioni di fornitori ufficiali della Federazione.

Un ulteriore incremento è stato determinato dai contributi agli atleti (Club Olimpico); anche se stabiliti dal C.O.N.I. e stanziati Sport e Salute, transitano in entrata e in uscita dal nostro bilancio.

Organizzazione gare internazionali e nazionali – Nel corso del 2019 sono diminuiti i costi, principalmente per la riduzione di contributi straordinari ai Comitati Organizzatori delle gare internazionali.

Le spese riguardanti l'organizzazione delle gare nazionali sono incrementate per un maggior numero di atleti partecipanti, con conseguente aumento di contributi parametrati alle tasse gara attribuiti ai Comitati Organizzatori. Nel 2019 si sono svolte 30 competizioni nazionali e 11 competizioni internazionali svolte in Italia.

Per i contributi assegnati alle associazioni sportive che organizzano gare si è registrato un incremento del 7% per le motivazioni sopra esposte.

Anche quest'anno, tra gli obiettivi Federali, è stata programmata e realizzata un'intensa attività nazionale che ha permesso di ampliare la base dei praticanti e di offrire a tutti la possibilità, partecipando a più prove della stessa categoria, di raggiungere un più alto livello di preparazione tecnica.

Partecipazione ad organismi internazionali – La voce comprende le quote di adesione alla Federazione Internazionale, alla Confederazione Europea ed alla Confederazione del Mediterraneo.

Rapporti Internazionali – La Federazione nel 2019, nell'ottica di una sempre più forte collaborazione, ha siglato 5 nuovi Protocolli d'Intesa con l'obiettivo di una sempre maggiore interazione con le Federazioni che operano in diversi contesti mondiali. L'obiettivo di detta iniziativa si inquadra nell'ottica di consolidare la scuola schermistica italiana nel mondo.

Formazione ricerca e documentazione – Il percorso formativo è effettuato in piena collaborazione con la Scuola dello Sport del C.O.N.I. e prevede la formazione per arbitri e preparatori fisici. Si è riscontrata una forte adesione anche per i corsi per dirigenti di associazioni e società sportive, che testimonia la professionalità dei nostri dirigenti, attenti alla corretta impostazione amministrativa del sodalizio rappresentato.

Promozione sportiva – La promozione sportiva comprende: i rapporti con gli sponsor e i media ed il loro coinvolgimento nelle attività sportive organizzate dalla Federazione, il sostegno agli organizzatori delle manifestazioni per il miglioramento delle iniziative pubblicitarie e le realizzazioni grafiche per manifesti e brochure e per tutte le altre pubblicazioni federali. Nel 2019 sono stati sottoscritti 3 accordi di City Partnership, raggiunto il numero di 31 City Partner in Italia.

Contributi per l'attività sportiva – Il programma ha registrato variazioni significative di costi di € 271.523 nei due esercizi considerati e comprende:

- i contributi assegnati agli affiliati per sostenere la loro attività, determinati in base ai risultati ottenuti in ambito nazionale prendendo come riferimento la classifica finale del Gran Premio Italia della Stagione Sportiva precedente, per il quale è stato incrementato lo stanziamento iniziale di € 300.000 di ulteriori € 225.000, a riprova dell'attenzione che la Federazione rivolge da sempre alla società e associazioni schermistiche;
- i contributi destinati alle associazioni affiliate per l'acquisto di attrezzature sportive mediante il finanziamento dell'Istituto per il Credito Sportivo. La convenzione con l'Istituto di Credito si è rinnovata nel corso del presente esercizio, mantenendo le procedure semplificate per affidamento del mutuo alle associazioni e società richiedenti;

- i contributi in favore dell'Associazione Italiana Maestri di Scherma per l'attività di formazione e quelli in favore dell'Associazione Italiana Master per l'attività agonistica. Entrambi gli organismi hanno un rapporto con la Federazione regolato da apposite convenzioni, con le quali sono delegate allo svolgimento delle attività;
- I contributi in favore delle società particolarmente distanti dai luoghi di gara, a fronte delle trasferte più impegnative.

Gestione Impianti sportivi – La Federazione non gestisce direttamente impianti sportivi e pertanto la spesa è determinata dagli affitti delle palestre sub-concesse ad Associazioni sportive con conseguente addebito alle stesse della spesa sostenuta.

Settore Paralimpico – l'Attività del settore paralimpico è gestita direttamente dalla Federazione dal 2011; inizialmente riguardava soltanto la scherma in carrozzina, ma a partire dal 2013 è stata introdotta la scherma per non vedenti. La maggior parte dei costi è inclusa nell'apposito obiettivo inserito nel piano dei conti federale, tuttavia, alcune spese sono state imputate ad altri programmi e non è possibile evidenziarle nello schema di bilancio. Al fine di rappresentare tutti i costi sostenuti per il settore è stato predisposto lo schema riepilogativo che segue:

OBIETTIVO	DESCRIZIONE	2019	2018	Differenza
1.01.02.03.	PARTECIPAZIONE ORGANISMI INTERNAZIONALI	111	123	-12
1.01.02.05	PROMOZIONE SPORTIVA	4.119	1.739	2.380
1.01.03.01.01.	GARE INTERNAZIONALI	191.885	175.349	16.536
1.01.03.01.02.	ALLENAMENTI	67.827	68.913	-1.085
1.01.03.01.03	TRASFERTE RESPONSABILE PARALIMPICO E COLLABORATORI	1.164	0	1.164
1.01.03.01.04	COMPENSI STAFF TECNICO	42.300	39.800	2.500
1.01.03.01.05	INDENNITA' DI ALLENAMENTO ATLETI	33.300	35.000	-1.700
1.01.03.01.06	SPESE CONTROLLI ANTIDOPING	2.431	2.562	-131
1.01.04.01.	ORGANIZZAZIONE MANIFESTAZIONI SPORTIVE	58.119	60.866	-2.747
1.01.04.02.01	FORMAZIONE		1.426	-1.426
2.01.01	RISORSE UMANE	64.685	64.553	132
2.01.04	MANUTENZIONE ORDINARIA	500	761	-261
STP.	ACQUISTO ATTREZZATURE SPORTIVE	3.477		3.477
	TOTALE	469.918	451.092	18.827

Funzionamento e costi generali euro 2.561.790 (24.16% del costo della produzione)

Descrizione	31/12/2019	% su tot.	31/12/2018	% su tot.	Differenza	Diff.%
Costi per il personale e collaborazioni	1.572.494	61%	1.576.524	61%	-4.030	0%
Organi e Commissioni federali	280.526	11%	250.451	10%	30.075	12%
Costi per la comunicazione	254.845	10%	316.229	12%	-61.384	-19%
Costi generali	355.143	14%	366.742	14%	-11.599	-3%
Ammortamenti per funzionamento	21.448	1%	16.050	1%	5.399	34%
Totale costi funzionamento centrale	2.484.456	97%	2.525.995	97%	-41.539	-2%
Organi e Commissioni	48.256	2%	41.936	2%	6.321	15%
Costi generali	29.077	1%	27.334	1%	1.742	6%
Totale costi funzionamento Strutture territoriali	77.333	3%	69.270	3%	8.063	12%
Totale Costo Funzionamento	2.561.790	100%	2.595.265	100%	-33.475	-1%

Le spese relative al funzionamento centrale evidenziano un aumento complessivo del 1%.

Costi per il personale e collaborazioni – Tra i costi di funzionamento è la voce più consistente e comprende le retribuzioni corrisposte ai dipendenti che hanno un rapporto di lavoro subordinato, dei quali uno di livello dirigenziale con funzioni di Segretario Generale. Per l’anno 2019, il costo di tale capitolo è rimasto pressoché invariato rispetto all’esercizio precedente. Il numero complessivo delle risorse umane impiegate, al 31 dicembre 2019, è di 26 unità. Si rileva che, nel corso del 2019, è stato è stato trasformato un contratto da tempo determinato a tempo indeterminato.

Organi e commissioni federali – Per quanto riguarda l’attività degli organi e delle commissioni federali, si registra un incremento del 12% rispetto il 2018, derivante principalmente dalle spese sostenute per l’organizzazione dell’Assemblea Nazionale tenutasi per l’approvazione del nuovo Statuto federale.

Costi per la comunicazione – I costi per tale attività hanno registrato un decremento del 12% in quanto nel 2019 sono state effettuate trasferte meno impegnative dal punto di vista finanziario. L’obiettivo comprende il costo per le riprese televisive da mandare in onda sulle reti nazionali e quelle effettuate con la webcam per il sito federale, i costi per l’ufficio stampa federale e per l’organizzazione di conferenze stampa.

Struttura Territoriale € 805.102 (7,59% del costo della produzione)

Attività sportiva e costi per il funzionamento

Consideriamo a parte la struttura territoriale per quanto concerne l’attività sportiva ed il funzionamento. Dal raffronto dei due esercizi considerati si rilevano differenze sostanziali con un incremento del 12% derivanti da una maggiore gestione di manifestazioni sportive territoriali. L’ammontare complessivo delle spese sostenute dagli organi territoriali è fortemente influenzato dai ricavi propri che sono prevalenti rispetto a quanto posto direttamente a carico del Bilancio Federale. Per il 2019, infatti, i ricavi diretti degli Organi territoriali ammontano ad € 659.874 mentre la somma direttamente a carico del Bilancio Federale è di € 171.782.

Attività sportiva - L'organizzazione di manifestazioni sportive rappresentano oltre il 90% di tutti costi sostenuti dagli Organi Territoriali, in considerazione dell'attività svolta a titolo volontario dei propri rappresentanti delegati.

Funzionamento e costi generali – Per quanto concerne il funzionamento non si registrano variazioni significative in termini di valore.

Investimenti € 129.544

Gli acquisti di immobilizzazioni materiali ed immateriali riguardano le seguenti categorie di beni:

- computer e macchine per ufficio € 9.161;
- attrezzature sportive costituite da pedane, apparecchi di segnalazione, rulli avvolgicavo, etc. € 76.631;
- mobili e arredi € 9.760;
- software € 33.992.

Gli acquisti di cui sopra effettuati per la sede ammontano ad € 102.990 mentre quelli effettuati dagli Organi Territoriali ammontano ad € 26.554.

§§*§*§*§*§*

Nel corso dell'esercizio 2019 sono stati adottati, con delibere del Consiglio federale, quattro provvedimenti di variazione al Bilancio preventivo, soprattutto al fine di riallocare nei diversi programmi di spesa, in funzione delle necessità effettive manifestatesi, le maggiori risorse economiche a disposizione ammontanti a € 1.628.922 e provenienti principalmente da integrazioni ai contributi da parte di Sport e Salute/C.O.N.I., C.I.P. ed enti locali.

§*§*§*§*§*§

Riassumendo, il Bilancio espone una utile d'esercizio di € 458.916 e si propone di destinarlo alle riserve di patrimonio disponibili, che passerebbero da € 496.473 ad € 955.389.

Il Bilancio dell'esercizio 2019, composto dallo stato patrimoniale, dal conto economico, dalla nota integrativa e dal rendiconto finanziario così come presentato, riporta in modo veritiero e corretto la situazione patrimoniale e finanziaria nonché il risultato economico dell'esercizio e corrisponde alle risultanze delle scritture contabili.

Il Presidente
Giorgio Scarso

Roma, 27 giugno 2020

Federazione Italiana Scherma

**BILANCIO D'ESERCIZIO
al 31 dicembre 2019**

NOTA INTEGRATIVA

Premessa

Il presente bilancio è stato predisposto in conformità alla normativa del Codice Civile interpretata ed integrata dai principi e criteri elaborati dall'Organismo Italiano di Contabilità, agli schemi ed ai principi e criteri per la formulazione del regolamento di contabilità delle Federazioni Sportive Nazionali (FSN) e Discipline Sportive Associate (DSA) emanati dal CONI e al regolamento di amministrazione della Federazione. Al Collegio dei Revisori dei Conti della Federazione spetta il controllo contabile. Il presente bilancio verrà assoggettato a revisione a titolo volontario da parte della Società di revisione Deloitte & Touche S.p.A..

Criteri di formazione

Il bilancio è stato predisposto nel presupposto della continuità aziendale, non sussistendo incertezze significative a riguardo.

A tal proposito, come noto, a partire dal mese di gennaio 2020, lo scenario nazionale e internazionale è stato caratterizzato dalla diffusione del Coronavirus e dalle conseguenti misure restrittive per il suo contenimento, poste in essere da parte delle autorità pubbliche dei Paesi interessati.

In tale contesto, il Governo italiano ha già emanato diversi decreti che prevedono, tra l'altro, disposizioni che concedono alle aziende di accedere ad istituti agevolativi quali la sospensione dei pagamenti delle rate dei mutui, dei debiti fiscali e previdenziali per un periodo congruo a ridurre le tensioni finanziarie sulle singole aziende e sul sistema economico e sociale.

Per quanto concerne il mondo sportivo in generale, tale situazione epidemiologica ha comportato la sospensione di tutte le attività sportive, tra cui il rinvio a luglio 2021 delle Olimpiadi di Tokyo. Tuttavia tale sospensione non avrà ripercussioni rilevanti sulla capacità della Federazione di continuare ad operare come una entità in funzionamento che, grazie alla attenta politica di contenimento dei costi perseguita in questi anni e alla garanzia del contributo previsto per l'anno 2020 da Sport e Salute S.p.A., è in grado di garantire il corretto funzionamento degli uffici federali e sviluppare iniziative a sostegno delle associazioni sportive affiliate.

Il bilancio d'esercizio al 31 dicembre 2019 è costituito dallo stato patrimoniale, dal conto economico, dal rendiconto finanziario e dalla presente nota integrativa.

La nota integrativa ha la funzione di fornire l'illustrazione, l'analisi ed in taluni casi un'integrazione dei dati di bilancio e contiene le informazioni richieste dagli artt. 2427 e 2427 bis del codice civile, da altre disposizioni del codice civile in materia di bilancio e da altre leggi precedenti. Inoltre, in essa sono fornite tutte le informazioni complementari ritenute necessarie a dare una rappresentazione la più trasparente e completa, anche se non richieste da specifiche disposizioni di legge.

Gli importi della nota integrativa e del rendiconto finanziario sono espressi in unità di euro, mentre lo stato patrimoniale ed in conto economico sono espressi con i decimali.

Criteri di valutazione

I principi contabili di seguito riportati sono stati adeguati con le modifiche, integrazioni e novità introdotte alle norme del codice civile dal D.lgs. 139/2015, che ha recepito in Italia la Direttiva contabile 34/2013/UE. In particolare, i principi contabili nazionali tengono conto della versione emessa dall'OIC il 22 dicembre 2016 e successivamente modificati in data 29 dicembre 2017.

I più significativi criteri di valutazione adottati per la redazione del bilancio d'esercizio al 31 dicembre 2019 in osservanza dell'art. 2426 del codice civile e dei citati principi contabili sono i seguenti:

Immobilizzazioni immateriali

Sono iscritte al costo di acquisto, inclusivo degli oneri accessori ed ammortizzate sistematicamente in ogni esercizio a quote costanti in relazione con la loro residua possibilità di utilizzazione. Le immobilizzazioni immateriali, se capitalizzate, sono iscritte con il consenso del Collegio dei Revisori, nei casi previsti dalla legge.

Nel caso in cui, indipendentemente dall'ammortamento già contabilizzato, risulti una perdita durevole di valore, l'immobilizzazione viene corrispondentemente svalutata; se in esercizi successivi vengono meno i motivi che avevano giustificato la svalutazione, viene ripristinato il valore originario, nei limiti del valore che l'attività avrebbe avuto ove la rettifica di valore non avesse mai avuto luogo, eccezion fatta per la voce avviamento ed "Oneri pluriennali" di cui al numero 5 dell'art. 2426 del codice civile.

Le migliorie su beni di terzi sono capitalizzate ed iscritte tra le "altre immobilizzazioni immateriali" se non sono separabili dai beni stessi (altrimenti sono iscritte tra le "immobilizzazioni materiali" nella specifica voce di appartenenza), sono ammortizzate in modo sistematico al minore tra il periodo di prevista utilità futura e quello residuo della locazione o concessione, tenuto conto dell'eventuale periodo di rinnovo, se dipendente dalla Federazione.

In particolare, i criteri di ammortamento sono i seguenti:

- i costi per l'acquisto software e diritti di utilizzazione opere dell'ingegno (in proprietà e relativi alle licenze d'uso) vengono ammortizzati in 3 anni, in ragione di 1/3 del costo storico, in ossequio ai principi contabili ed alla normativa fiscale;
- le migliorie su beni di terzi sono relative alla ristrutturazione degli uffici federali, locali utilizzati in comodato e vengono ammortizzate applicando un'aliquota pari al 20%, che viene ridotta alla metà nel primo esercizio. Tale periodo è comunque inferiore al periodo di prevista utilità futura delle migliorie.

Immobilizzazioni materiali

Sono iscritte al costo di acquisto, al netto degli ammortamenti effettuati nell'esercizio e nei precedenti. Nel costo sono compresi gli oneri accessori di diretta imputazione. Le immobilizzazioni materiali possono essere rivalutate solo nei casi in cui leggi speciali lo richiedano o lo permettano.

Le immobilizzazioni sono sistematicamente ammortizzate in ogni esercizio a quote costanti sulla base della residua possibilità di utilizzo dei beni che coincide con le aliquote previste dalla normativa fiscale. Per le immobilizzazioni entrate in funzione nell'esercizio, le aliquote sono ridotte al 50%, ipotizzando che gli acquisti siano omogeneamente distribuiti nell'arco dell'esercizio.

Per quanto concerne i "Terreni e Fabbricati", tale voce include fabbricati non strumentali acquisiti dalla Federazione nei passati esercizi per successione testamentaria. Ricorrendo i presupposti previsti dall'OIC 16 per i fabbricati non

strumentali il cui valore corrente è superiore al valore netto contabile, l'ammortamento non è stato effettuato.

Nel caso in cui, indipendentemente dall'ammortamento già contabilizzato, risulti una perdita durevole di valore, l'immobilizzazione viene corrispondentemente svalutata; se in esercizi successivi vengono meno i motivi che avevano giustificato la svalutazione, viene ripristinato il valore originario, nei limiti del valore che l'attività avrebbe avuto ove la rettifica di valore non avesse mai avuto luogo.

Le immobilizzazioni materiali, nel momento in cui sono destinate all'alienazione, sono riclassificate in un'apposita voce nell'attivo circolante e quindi valutate al minore tra il valore netto contabile e il valore di realizzazione desumibile dall'andamento del mercato. I beni destinati alla vendita non sono più oggetto di ammortamento.

Gli ammortamenti sono stati calcolati utilizzando le aliquote di seguito riportate, che si ritengono rappresentative della vita utile economico - tecnica dei cespiti:

- Attrezzature sportive 15,50 %
- Attrezzature sportive con comp. elettr. 20,00 %
- Attrezzature scientifiche e tecniche 20,00 %
- Mobili e arredi 12,00 %
- Automezzi 25,00 %
- Macchine d'ufficio ed elettroniche 20,00 %

Rimanenze

Le rimanenze sono iscritte al minore tra il costo di acquisto o di produzione, determinato secondo il metodo FIFO, ed il valore di presumibile realizzazione desumibile dall'andamento del mercato (art. 2426 numero 9 c.c.). Per costo di acquisto si intende il prezzo effettivo d'acquisto più gli oneri accessori, con esclusione degli oneri finanziari.

Le rimanenze sono oggetto di svalutazione in bilancio quando il valore di realizzazione desumibile dall'andamento del mercato è minore del relativo valore contabile. Le scorte obsolete e di lento rigiro sono svalutate in relazione alla loro possibilità di utilizzo o di realizzo.

Se in esercizi successivi vengono meno i motivi che avevano giustificato la svalutazione, viene ripristinato il valore originario, nei limiti del valore che l'attività avrebbe avuto ove la rettifica di valore non avesse mai avuto luogo.

Crediti

I crediti sono rilevati in bilancio secondo il criterio del costo ammortizzato, tenendo conto del fattore temporale e del valore di presumibile realizzo.

Il criterio del costo ammortizzato non è applicato quando gli effetti sono irrilevanti, ovvero quando i costi di transazione, le commissioni pagate tra le parti e ogni altra differenza tra valore iniziale e valore a scadenza sono di scarso rilievo oppure se i crediti sono a breve termine (ossia con scadenza inferiore ai 12 mesi).

Il valore dei crediti, come sopra determinato, è rettificato, ove necessario, da un apposito fondo svalutazione, esposto a diretta diminuzione del valore dei crediti stessi, al fine di adeguarli al loro presumibile valore di realizzo. L'importo della svalutazione è rilevato nel conto economico.

Disponibilità liquide

Le disponibilità liquide sono esposte al valore nominale e comprendono anche i saldi delle disponibilità presso gli Organi Territoriali.

Ratei e risconti

Nella voce ratei e risconti sono state iscritte quote di costi e di ricavi di competenza dell'esercizio, ma esigibili in esercizi successivi e quote di costi e i ricavi sostenuti entro la chiusura dell'esercizio, ma di competenza di esercizi successivi, secondo il principio della competenza temporale.

Fondi rischi ed oneri

I fondi per rischi ed oneri sono stanziati per coprire perdite o debiti di natura determinata, di esistenza certa o probabile, dei quali tuttavia alla chiusura dell'esercizio non sono determinabili l'ammontare o la data di sopravvenienza. Gli stanziamenti riflettono la migliore stima possibile sulla base degli elementi a disposizione. I rischi per i quali il manifestarsi di una passività è soltanto possibile sono indicati nella nota di commento dei fondi, senza procedere allo stanziamento di un fondo rischi ed oneri.

Trattamento di fine rapporto di lavoro subordinato

Nella voce trattamento di fine rapporto è stato iscritto quanto i dipendenti avrebbero diritto a percepire in caso di cessazione del rapporto di lavoro alla data di chiusura del bilancio. Le indennità di anzianità costituenti la suddetta voce, ossia la quota di accantonamento di competenza dell'anno e la rivalutazione annuale del fondo preesistente, sono determinate in conformità alle norme vigenti. Il trattamento di fine rapporto è iscritto nella voce C del passivo ed il relativo accantonamento alla voce B9 del conto economico.

Debiti

I debiti sono iscritti secondo il criterio del costo ammortizzato, tenendo conto del fattore temporale. Il criterio del costo ammortizzato non è applicato ai debiti qualora i suoi effetti risultino irrilevanti. Gli effetti sono considerati irrilevanti per i debiti a breve termine (ossia con scadenza inferiore ai 12 mesi). Per il criterio del costo ammortizzato vedasi quanto detto con riferimento ai crediti.

I debiti per ferie maturate e non ancora godute dai dipendenti e per retribuzioni differite, comprensivi di quanto dovuto agli enti previdenziali, sono stanziati sulla base dell'ammontare che si dovrebbe corrispondere nell'ipotesi di cessazione del rapporto di lavoro alla data del bilancio.

Ricavi

I ricavi per le prestazioni di servizi sono riconosciuti alla loro ultimazione e/o maturazione.

Le transazioni con le entità correlate sono avvenute a normali condizioni di mercato.

Costi

I costi sono contabilizzati in base al principio di competenza, indipendentemente dalla data di incasso e pagamento, al netto dei resi, degli sconti, degli abbuoni e dei premi.

Proventi e oneri finanziari

I proventi ed oneri finanziari sono iscritti per competenza. I costi relativi alle operazioni di smobilizzo crediti a qualsiasi titolo (pro-solvendo e pro-soluto) e di qualsiasi natura (commerciali, finanziarie, altro) sono imputati nell'esercizio di competenza.

Imposte sul reddito dell'esercizio

Sono iscritte in base alla stima del reddito imponibile in conformità alle disposizioni in vigore, tenendo conto delle esenzioni applicabili e dei crediti d'imposta spettanti.

Altre informazioni

Deroghe ai sensi del 4° comma art. 2423 -- Si precisa altresì che non si sono verificati casi eccezionali che abbiano richiesto deroghe alle norme di legge relative al bilancio ai sensi del 4° comma dell'art. 2423.

ANALISI DELLE VOCI DELLO STATO PATRIMONIALE**ATTIVO****IMMOBILIZZAZIONI***Immobilizzazioni immateriali*

Le immobilizzazioni immateriali al 31 dicembre 2019, il cui costo storico risulta pari ad € 118.404. presentano un incremento di € 33.992 relativo agli acquisti di nuovi software. Vengono decrementate le “Immobilizzazioni in corso”, in quanto è stato completato il software per la visualizzazione della Rivista Storica, realizzato parzialmente con un contributo in conto impianti a fondo perduto di € 30.000 contabilizzato con il metodo diretto, con l’importo netto capitalizzato di € 16.569.

Categoria	Costo storico (a)			
	31/12/2018	Incrementi	Decrementi	31/12/2019
Software	78.981	33.992	0	112.973
Opere dell’ingegno	1.291	0	0	1.291
Migliorie su beni di terzi	4.140	0	0	4.140
Immobilizzazioni in corso	36.288	0	36.288	0
Altro	0	0	0	0
Totale	120.699	33.992	36.288	118.404

Categoria	Fondo ammortamento (b)			
	31/12/2018	Amm.to del periodo	Utilizzo fondo	31/12/2019
Software	78.981	5.666		84.647
Opere dell’ingegno	1.291			1.291
Migliorie su beni di terzi	4.140			4.140
Altro	0			0
Totale	84.412	5.666	0	90.078

Categoria	Valore netto contabile (c) = (a - b)	
	31/12/2018	31/12/2019
Software	0	28.326
Opere dell’ingegno	0	0
Migliorie su beni di terzi	-0	-0
Immobilizzazioni in corso	36.288	0
Altro	0	0
Totale	36.288	28.325

Immobilizzazioni materiali

Le immobilizzazioni materiali nette al 31 dicembre 2019 ammontano ad € 1.161.703 (€ 1.161.197 al 31 dicembre 2018).

Nei seguenti prospetti sono evidenziate le movimentazioni della voce nel corso dell'esercizio:

Categoria	Costo storico (a)			
	31/12/2018	Incrementi	Decrementi	31/12/2019
Fabbricati	880.700	0	0	880.700
Terreni	0	0	0	0
Impianti sportivi	0	0	0	0
Attrezzature sportive	1.545.169	76.631	0	1.621.800
Apparecchiature scientifiche	102.708		0	102.708
Mobili e arredi	112.326	9.760	0	122.086
Automezzi	30.593		0	30.593
Macchine d'ufficio ed elettroniche	247.823	9.161	0	256.984
Altro	92.281	0	0	92.281
Immobilizzazioni materiali in corso e acconti	0	0	0	0
Totale	3.011.600	95.552	0	3.107.151

Categoria	Fondo ammortamento (b)			
	31/12/2018	Amm.to del periodo	Utilizzo fondo	31/12/2019
Fabbricati	0			0
Impianti sportivi	0			0
Attrezzature sportive	1.313.225	74.900		1.388.125
Apparecchiature scientifiche	88.115	4.364		92.479
Mobili e arredi	101.188	3.244		104.432
Automezzi	26.386	4.207		30.593
Macchine d'ufficio ed elettroniche	229.207	8.332		237.539
Altro	92.281			92.281
Immobilizzazioni materiali in corso e acconti	0			0
Totale	1.850.402	95.045	0	1.945.448

Categoria	Valore netto contabile (c) = (a - b)	
	31/12/2018	31/12/2019
Fabbricati	880.700	880.700
Terreni	0	0
Impianti sportivi	0	0
Attrezzature sportive	231.944	233.676
Apparecchiature scientifiche	14.593	10.229
Mobili e arredi	11.138	17.654
Automezzi	4.207	0
Macchine d'ufficio ed elettroniche	18.616	19.445
Altro	0	0
Immobilizzazioni materiali in corso e acconti		0
Totale	1.161.198	1.161.703

La voce Fabbricati include i fabbricati non strumentali acquisiti dalla Federazione nei passati esercizi per successione testamentaria.

Gli incrementi dell'esercizio, pari a € 95.552, sono riconducibili principalmente a:

- Attrezzature sportive: nel corso dell'esercizio sono state acquistate pedane e apparecchi di segnalazione elettronici sia dalla sede centrale che dai vari comitati regionali per poter modernizzare ed ampliare le attrezzature già in uso;
- Mobili e Arredi - Macchine d'ufficio elettroniche: nel corso dell'esercizio sono state acquistate nuove sedie da lavoro e nuovi pc in sostituzione di macchine obsolete.

ATTIVO CIRCOLANTE

Rimanenze

Le rimanenze di materiale di consumo al 31 dicembre 2019 ammontano a € 80.446 e sono costituite da indumenti sportivi.

	31/12/2019	31/12/2018	Differenza
Rimanenze	80.446	80.874	-428
Fondo svalutazione rimanenze	0	0	0
Valore netto	80.446	80.874	-428

Poiché le stesse originano dalla controprestazione di contratti di sponsorizzazione, si è provveduto a riscontare il ricavo generato dagli stessi contratti per il valore degli indumenti sportivi in magazzino alla data di chiusura del bilancio. A tal proposito si veda anche il commento nella voce dei risconti passivi.

Crediti

Al 31 dicembre 2019 non sono presenti crediti a lungo termine e non è stato pertanto applicato il criterio del costo ammortizzato. È di seguito illustrata la composizione dei crediti dell'attivo circolante al 31 dicembre 2019, ripresa poi nei paragrafi successivi per ciascuna delle diverse tipologie di crediti.

	31/12/2019	31/12/2018	Differenza
Crediti vs clienti	147.609	163.037	-15.428
<i>F.do svalutazione crediti vs clienti</i>	<i>-34.687</i>	<i>-26.868</i>	<i>-7.819</i>
Crediti vs clienti netti	112.922	136.169	-23.247
Crediti vs Altri soggetti	85.615	92.549	-6.934
Crediti vs Enti	97.873	71.562	26.311
Crediti vs Erario ed enti Prev.	23.574	7.999	15.575
Crediti vs Sport e Salute - CONI	489.255	357.252	132.003
Crediti vs Altri netti	696.317	529.362	166.955
Totale crediti	843.926	692.399	151.527
<i>Totale fondo svalutazione crediti</i>	<i>-34.687</i>	<i>-26.868</i>	<i>-7.819</i>
Totale crediti netti	809.238	665.531	143.707

Crediti verso Clienti

	31/12/2019	31/12/2018	Differenza
Crediti vs. clienti	105.674	112.027	-6.353
Fatture da emettere	41.935	51.010	-9.075
Crediti vs. clienti	147.609	163.037	-15.428
<i>F.do sval. crediti vs clienti</i>	<i>-34.687</i>	<i>-26.868</i>	<i>-7.819</i>
Crediti vs clienti netti	112.922	136.169	-23.247

I crediti verso clienti sono composti principalmente da fatture emesse per contratti di sponsorizzazione.

Il fondo svalutazione crediti verso clienti ammonta a € 34.687; l'incremento dell'esercizio è dovuto allo stanziamento effettuato per adeguare il valore dei crediti al loro presumibile valore di realizzo.

	31/12/2018	Incrementi	Utilizzi	31/12/2019
F.do sval. crediti vs clienti	26.868	7.819	0	34.687
F.do sval. crediti vs Altri	0	0	0	0
Totale F.do svalutazione crediti	26.868	7.819	0	34.687

Crediti verso Sport e Salute S.p.A. - CONI

I crediti verso Sport e Salute - CONI riguardano i contributi per le risorse umane e i contributi assegnati agli atleti appartenenti al Club Olimpico.

L'incremento di € 132.000 rispetto al 2018 riguarda esclusivamente l'aumento dell'assegnazione dei contributi per gli atleti del Club Olimpico.

Crediti Vs. Sport e Salute - CONI	2019	2018	Differenza
<i>anno di formazione 2019</i>			
Club Olimpico	418.000	286.000	132.000
Risorse Umane	69.284	69.282	2
<i>Totale competenza 2019</i>	<i>487.284</i>	<i>355.282</i>	<i>132.002</i>
<i>anno di formazione 2013</i>			
Fondo Previdenza Complementare RU Federali ed ex CONI	637	637	-
<i>anno di formazione 2011</i>			
Fondo Previdenza Complementare RU Federali ed ex CONI	667	667	-
<i>anno di formazione 2010</i>			
Fondo Previdenza Complementare RU Federali ed ex CONI	667	667	-
TOTALE CREDITI AL 31.12.2019	489.255	357.253	132.002

Crediti verso Enti

Sono rappresentati per € 97.873 dal saldo di contributi per lo sviluppo dello sport assegnato al Comitato Regionale Siciliano dalla Regione Sicilia per € 67.873 e dal contributo di € 30.000 per la realizzazione del progetto di archiviazione della rivista storica di scherma stanziato dalla “Fondazione Terzo Pilastro”.

Crediti verso Erario

I crediti verso Erario sono relativi al saldo dell’IVA annuale per € 21.748, al credito IRAP per € 1.202 e al credito d’imposta per la rivalutazione TFR per € 624.

Crediti verso Altri

Viene riportata di seguito la suddivisione dei principali crediti verso altri:

Anticipi a fornitori

Sono principalmente composti dal saldo per i soggiorni a gare internazionali di competenza 2019 per € 31.982.

Anticipi conto terzi

Gli anticipi conto terzi sono costituiti da somme a carico dei funzionari delegati per € 27.764 e da terzi per € 4.310 per attività rendicontate nell’anno 2019.

Altri crediti

Sono composti principalmente dalle seguenti posizioni:

- Un credito risarcitorio di € 5.379;
- Prefettura Provinciale di Rimini pari a € 11.623 per fitto immobile sito in Rimini via Destra del Porto;
- Crediti vari di € 20;
- Crediti verso Federsport srl in liquidazione € 2.243.

Disponibilità liquide

Sono di seguito elencati tutti i conti correnti bancari in essere al 31 dicembre 2019 per la Sede centrale e le Strutture territoriali con le relative giacenze, oltre che le giacenze di cassa contante.

Descrizione conto	N° conto corrente	31/12/2019	31/12/2018	Differenza
Conto ordinario	c/c BNL n. 10104	2.929.905	1.765.456	1.164.449
Conto risorse umane	c/c BNL n. 190	509.636	676.718	-167.082
Conto transito anticipazioni	c/c Cred.Coop Cambiano n. 30635932	0	1	-1
Conto Cornerbank		30.783	36.229	-5.446
Interessi attivi su c/c bancario		169	153	16
Totale disponibilità liquide sede centrale		3.470.492	2.478.556	991.936
C.R. PIEMONTE	c/c BNL n. 2676	15.650	6.368	9.282
C.R. LOMBARDIA	c/c BNL n. 791	24.466	25.192	-726
C.R. VENETO	c/c BNL n. 23824	3.988	5.135	-1.147
C.P. BOLZANO	c/c BNL n. 1471	416	382	34
C.P. TRENTO	c/c BNL n. 1450	793	97	695
C.R. FRIULI VENEZIA GIULIA	c/c BNL n. 1348	1.331	977	354
C.R. LIGURIA	c/c BNL n. 377	1.438	2.956	-1.518
C.R. EMILIA ROMAGNA	c/c BNL n. 1988	5.556	2.570	2.986
C.R. UMBRIA	c/c BNL n. 2023	14.440	12.454	1.986
C.R. MARCHE	c/c BNL n. 231	4.233	3.071	1.163
C.R. LAZIO	c/c BNL n. 3104	980	241	740
C.R. ABRUZZO	c/c BNL n. 26084	4.040	4.094	-54
C.R. CAMPANIA	c/c BNL n. 39767	406	8.182	-7.776
C.R. PUGLIA	c/c BNL n. 24801	651	1.909	-1.257
C.R. BASILICATA	c/c BNL n. 9295	335	701	-366
C.R. MOLISE	c/c BNL n. 18372	1.074	609	465
C.R. TOSCANA	c/c BNL n. 3011	18.290	11.705	6.585
C.R. CALABRIA	c/c BNL n. 4099	0	1	-1
C.R. SICILIA	c/c BNL n. 1333	9.130	15.892	-6.762
C.R. SARDEGNA	c/c BNL n. 100003	924	4.566	-3.642
Cassa contanti Regione Lazio		292	133	160
Cassa contanti Regione Lombardia		1.386	1.521	-135
Cassa contanti Regione Marche		11	41	-30
Cassa contanti Regione Sicilia		126	162	-37
Cassa contanti Regione Veneto		194	120	74
Cassa contanti Regione Piemonte		390	572	-182
Cassa contanti Regione Calabria		15	15	0
Cassa contanti Regione Puglia		49	49	0
Totale disponibilità liquide Comitati		110.606	109.713	893
Totale disponibilità liquide		3.581.098	2.588.269	992.829

Ratei e risconti

I ratei e i risconti attivi al 31 dicembre 2019 ammontano a € 34.295

	31/12/2019	31/12/2018	Differenza
Risconti attivi	34.295	42.937	-8.642

I risconti attivi sono principalmente riconducibili ai premi relativi a polizze assicurative 2019/20 per € 28.896, per € 2.500 all'acquisto di tessere internazionali da utilizzare nel 2020 e da € 2.709 per contratti di assistenza di competenza pluriennale.

PASSIVO**Patrimonio netto**

Il patrimonio netto al 31 dicembre 2019 ammonta ad € 1.355.389.

Sono di seguito riportate le variazioni intervenute nel corso dell'esercizio 2019:

	Fondo di dotazione	Riserve	Utili / Perdite a nuovo	Risultato dell'esercizio	Totale
Patrimonio netto al 31/12/2018	400.000	902.016	0	- 405.543	896.473
Destinazione risultato esercizio precedente	0	- 405.543	0	405.543	0
Utilizzo riserve	0	0	0	0	0
Riclassifiche	0	0	0	0	0
Risultato esercizio corrente	0	0	0	458.916	458.916
Patrimonio netto al 31/12/2019	400.000	496.473	0	458.916	1.355.389

Per ciò che attiene la movimentazione delle voci che compongono il Patrimonio Netto, la stessa attiene a quanto deliberato dal Consiglio Federale, con delibera n. 53 del 18/05/2019, che ha disposto di coprire la perdita d'esercizio 2018 pari ad € 405.543 con le riserve disponibili, che al 31 dicembre 2018, ammontavano ad € 902.017.

Il fondo di dotazione è in linea con le indicazioni fornite dal CONI con la circolare n.3 dell'11 ottobre 2005 e con quanto previsto dall'art. 16.8 del Regolamento per l'amministrazione e la contabilità della Federazione, come dettagliato nel prospetto seguente:

	2019	2018	2017	Media
Costo della produzione	10.573.308	10.335.258	10.701.992	10.536.853
Oneri finanziari	-	212	1.029	414
Oneri diversi di gestione e acc.to sval.	32.080	27.228	24.231	27.846
Imposte sul reddito	74.750	75.953	75.412	75.372
Totali	10.680.138	10.438.651	10.802.664	10.640.484

	Media costi	% di appl.	Fondo minimo di dotazione indisponibile
Importo minimo Fondo di dotazione	10.640.484	3%	319.215

Fondo per rischi ed oneri

Il fondo per rischi ed oneri è stato incrementato nell'esercizio 2019 di € 35.500 ed ammonta ad € 188.000. La posizione è rappresentata dal contenzioso in essere per un accertamento contributivo da parte dell'INPGI e lo stanziamento corrisponde alla stima della passività determinata tenendo conto di quanto indicato dai nostri legali.

Trattamento Fine Rapporto

Il TFR è stato calcolato conformemente a quanto previsto dall'art. 2120 del Codice Civile, tenuto conto delle disposizioni legislative e delle specificità dei contratti e delle categorie professionali e comprende le quote annue maturate e le rivalutazioni effettuate sulla base dei coefficienti ISTAT.

L'ammontare del fondo rappresenta il debito certo nei confronti dei lavoratori dipendenti alla data di chiusura del bilancio ed ammonta alla data del 31 dicembre 2019 ad € 485.400 ed è stato movimentato come di seguito:

	31/12/2018	Accantonamenti	Utilizzi	31/12/2019
Trattamento di fine rapporto	447.764	47.136	-9.500	485.400
Totale Trattamento di fine rapporto	447.764	47.136	-9.500	485.400

Debiti

Al 31 dicembre 2019 non sono presenti debiti a lungo termine e non è stato pertanto applicato il criterio del costo ammortizzato.

È di seguito illustrata la composizione dei debiti al 31 dicembre 2019, ripresa poi nei paragrafi successivi per ciascuna delle diverse tipologie di debiti.

	31/12/2019	31/12/2018	Differenza
Debiti vs fornitori	298.816	330.137	-31.321
Debiti vs altri soggetti	1.377.091	1.846.470	-469.379
Debiti vs altri finanziatori			0
Debiti vs Erario	108.728	202.053	-93.325
Debiti vs istituti di previdenza	73.410	75.458	-2.048
Debiti vs Società partecipate			0
Acconti	29.175	32.705	-3.530
Totale Debiti	1.887.220	2.486.822	-599.602

Debiti verso Fornitori

	31/12/2019	31/12/2018	Differenza
Debiti vs fornitori	162.141	305.576	-143.435
Fatture da ricevere	182.624	51.984	130.640
Note di credito da ricevere	-45.949	-27.423	-18.525
Totale Debiti vs Fornitori	298.816	330.137	-31.321

I debiti verso fornitori sono composti dai debiti per fatture ricevute e non pagate alla data del 31 dicembre 2019 e dalle fatture da ricevere per costi di competenza dell'esercizio non ancora pervenute.

Debiti verso Altri soggetti

	31/12/2019	31/12/2018	Differenza
Debiti vs Società e Ass.ni sportive	147.532	42.969	104.563
Debiti vs professionisti	86.399	66.021	20.379
Debiti vs il personale	185.461	143.400	42.061
Debiti vs Società e Ass.ni sportive per c/aff.ne e Tesseramento	77.864	82.782	-4.918
Debiti vs carte di credito	214.923	170.245	44.678
Altri debiti	664.912	471.953	192.958
Debiti vs Altri soggetti	1.377.091	977.370	399.721

I debiti verso le società ed associazioni sportive sono costituiti dai contributi vari assegnati e non liquidati nel 2019.

I debiti verso i professionisti sono rappresentati dal debito alla fine dell'esercizio per le prestazioni esterne per attività professionali riguardanti sia il settore tecnico che quello di funzionamento.

I debiti verso il personale sono relativi a tutte le competenze maturate e non liquidate derivanti dai premi di produzione, competenze di dicembre 2019 e accantonamenti per rinnovi contrattuali per Euro 131.607 e per ferie maturate e non godute per Euro 53.854.

I debiti verso Società rappresentano i versamenti effettuati per utilizzare esclusivamente il pagamento di affiliazione, tesseramento e tasse gare.

Il debito verso carte di credito è rappresentato da tutte le spese di trasferta, comprese le fatture delle agenzie viaggi pagate con carte di credito in attesa dell'addebito bancario.

Gli Altri debiti si riferiscono principalmente al debito verso gli atleti e tecnici che hanno maturato nel 2019 premi di classifica, indennità di allenamento e Club Olimpico.

Debiti verso Erario, Istituti di previdenza

I debiti verso l'Erario sono relativi a debiti verso IVA relativa allo split payment € 312 e a ritenute IRPEF, addizionali regionali e comunali per € 108.415.

I debiti verso Istituti di previdenza sicurezza sociale riguardano principalmente debiti verso I.N.P.S. per € 68.529, versati il 16 gennaio 2020.

Ratei e risconti

I ratei e risconti passivi al 31 dicembre 2019 ammontano a € 1.779.097.

Risconti passivi: sono relativi alla quota di competenza 2020 delle affiliazioni e dei tesseramenti per € 471.221; alla quota di competenza 2020 del ricavo pubblicitario Ferrero S.p.A. per € 15.000 in merito al contratto di sponsorizzazione.

Si è provveduto, altresì, a riscontare il ricavo generato dai contratti di sponsorizzazione in controprestazione, per € 80.446, per la quota parte degli indumenti sportivi in magazzino alla data di chiusura del bilancio e il contributo straordinario di Sport e Salute di € 1.719.557 complessivi, derivanti dalla legge di assestamento al bilancio dello Stato 2019. L'imputazione di tale contributo è stata effettuata per € 507.128 nei ricavi nella voce "Altri contributi Sport e Salute", quale quota parte di utilizzo nell'esercizio in esame e sono stati riscontati € 1.212.430 in quanto l'utilizzo è previsto nei futuri esercizi.

ANALISI DELLE VOCI DI CONTO ECONOMICO**Valore della produzione**

Il valore della produzione ammonta complessivamente a € 11.138,886 ed è così articolato:

Descrizione	31/12/2019	% su tot.	31/12/2018	% su tot.	Differenza	Diff.%
Contributi CONI	7.737.125	69%	7.063.438	70%	673.687	10%
Contributi dello Stato, Regione, Enti Locali	206.275	2%	68.749	1%	137.526	200%
Quote degli associati	1.308.022	12%	1.296.759	13%	11.263	1%
Ricavi da Manifestazioni Internazionali	15.390	0%	40.459	0%	-25.069	-62%
Ricavi da Manifestazioni Nazionali	68.104	1%	67.436	1%	669	1%
Ricavi da pubblicità e sponsorizzazioni	321.580	3%	262.618	3%	58.963	22%
Altri ricavi della gestione ordinaria	377.830	3%	266.315	3%	111.515	42%
Contributi Comitato Italiano Paralimpico	444.685	4%	369.553	4%	75.132	20%
Totale attività centrale	10.479.012	94%	9.435.327	94%	1.043.686	11%
Contributi dello Stato, Enti Locali	85.799	1%	89.709	1%	-3.911	-4%
Quote degli associati:	566.525	5%	503.560	5%	62.965	13%
Altri ricavi della gestione:	7.551	0%	4.204	0%	3.347	80%
Totale attività Strutture territoriali	659.874	6%	597.473	6%	62.401	10%
Valore della produzione	11.138.886	100%	10.032.800	100%	1.106.087	11%

Le voci di ricavo più significative riguardano:

- contributi dal CONI per Preparazione Olimpica € 4.360.017, Attività Sportiva € 1.016.004, Risorse umane € 1.422.831, Contributo per il Club Olimpico € 418.000;
- quote degli associati: le principali componenti di tale voce sono costituite dalle quote di tesseramento per € 673.372 e dalle iscrizioni alle gare per € 1.036.465;
- ricavi da pubblicità e sponsorizzazioni derivano dai fornitori ufficiali della Federazione per € 321.580;
- Altri ricavi della gestione ordinaria € 377.829, che includono prestazioni di servizi resi a terzi.

Lo scostamento positivo di € 1.106.087 verificatosi rispetto all'esercizio precedente è rappresentato dai maggiori contributi erogati da Sport e Salute, in particolare € 140.000 stanziati in più per la preparazione olimpica - alto livello; € 132.000 per contributo destinato agli atleti facenti parte del Club Olimpico, incremento ottenuto per i risultati in campo internazionale dei nostri atleti di vertice; 507.128 per il contributo straordinario già illustrato nell'analisi dei risconti passivi. Nella voce "Contributi dello Stato, Regioni, Enti locali" si registra un incremento di € 137.526 da attribuirsi ai contributi stanziati da vari Enti per sostenere la manifestazione sportiva dei Campionati Italiani Assoluti Olimpici e Paraolimpici di Palermo svoltasi nel mese di giugno 2019.

Un ulteriore decremento da segnalare è relativo alla voce “Altri ricavi della gestione ordinaria” per le prestazioni svolte a favore della manifestazione sportiva “Universiadi di Napoli 2019”.

Costo della produzione

Il costo della produzione ammonta complessivamente ad € 10.605.388 ed è così articolato: € 7.976.018 per costi dell’attività sportiva, € 2.561.790 per costi del funzionamento, € 43.319 per accantonamenti e per € 24.261 per oneri diversi di gestione.

Attività sportiva

I costi per le attività di Preparazione olimpica /alto livello (PO/AL) sono articolati come segue:

Descrizione	31/12/2019	% su tot.	31/12/2018	% su tot.	Differenza	Diff.%
Partec. a Man. Sport. Naz./Intern. PO/AL	1.657.999	21%	1.508.792	20%	149.208	10%
Allenamenti e stages	422.482	5%	486.612	6%	-64.131	-13%
Funzionamento Commissioni Tecniche	5.118	0%	3.738	0%	1.380	37%
Compensi per prestazioni contrattuali	497.019	6%	523.554	7%	-26.535	-5%
Interventi per gli atleti	847.671	11%	736.900	10%	110.771	15%
Spese per antidoping	14.597	0%	11.940	0%	2.658	22%
Totale Preparazione Olimpica/Alto livello	3.444.887	43%	3.271.536	43%	173.352	5%
Partecipaz. a Manif. sportive naz./inter.	528.990	7%	576.383	8%	-47.392	-8%
Allenamenti e stages	223.880	3%	264.949	3%	-41.069	-16%
Totale Rappresentative Nazionali	752.871	9%	841.332	11%	-88.461	-11%
Totale Costi PO / AL	4.197.758	53%	4.112.868	54%	84.890	2%

Le principali voci di costo sono relative a:

- partecipazione delle squadre nazionali assolute alle competizioni internazionali per € 1.657.999 ed agli allenamenti collegiali per € 422.482;
- compensi per le prestazioni dei responsabili delle tre armi e dei tecnici sportivi per i risultati degli atleti per € 497.019;
- indennità di allenamento, contributo Club Olimpico e contributi sponsor per gli atleti per € 847.671;
- partecipazione delle squadre nazionali giovanili alle competizioni internazionali riservate alla categoria per € 528.990 e agli allenamenti collegiali per € 223.880.

Le principali variazioni rispetto all’esercizio precedente sono rappresentate dai maggiori costi sostenuti per la preparazione olimpica/alto livello per € 149.208 e sono dovute principalmente all’inserimento nel calendario di ulteriori prove di coppa del mondo; dai “contributi ad atleti” originati dall’aumento dell’indennità riservata agli atleti inseriti nel Club Olimpico.

I costi per l'attività sportiva della sede centrale sono articolati come segue:

Descrizione	31/12/2019	% su tot.	31/12/2018	% su tot.	Differenza	Diff.%
Organizzazione Manifestaz. Sportive Intern.li	181.756	2%	266.769	4%	-85.014	-32%
Organizz. Manifestazione Sportive Nazionali	1.478.467	19%	1.431.732	19%	46.736	3%
Partecipazione ad organismi internazionali	7.077	0%	5.212	0%	1.865	36%
Formazione ricerca e documentazione	26.110	0%	40.823	1%	-14.713	-36%
Promozione Sportiva	181.769	2%	187.777	2%	-6.008	-3%
Contributi per l'attività sportiva	653.167	8%	381.644	5%	271.523	71%
Gestione impianti sportivi	45.855	1%	45.768	1%	87	0%
Ammortamenti attività sportiva	79.263	1%	71.866	1%	7.397	10%
Costi attività paralimpica	397.027	5%	383.917	5%	13.110	3%
Costi attività sportiva centrale	3.050.492	38%	2.815.508	37%	234.984	8%

Le principali voci di costo sono relative a:

- organizzazione manifestazioni nazionali € 1.478.467, che comprendono tutti gli oneri che la Federazione sostiene per lo svolgimento dell'attività agonistica ufficiale deliberata dal Consiglio Federale: arbitri, trasporti attrezzature, allestimenti, contributi agli organizzatori;
- organizzazione manifestazioni internazionali € 181.756, relative all'organizzazione di campionati mondiali e gare di coppe del mondo tenutesi in Italia;
- promozione sportiva € 187.769, che comprende tutte le attività finalizzate a diffondere e sviluppare la pratica e la conoscenza della scherma e i rapporti con gli sponsor;
- contributi per l'attività sportiva € 653.167 relativi agli interventi in favore delle associazioni schermistiche determinati, per disposizione del Consiglio Federale, sulla base dell'attività svolta e dei risultati ottenuti. Si è registrato un incremento rispetto all'esercizio 2018 di € 271.523; in particolare è stato aumentato il contributo ordinario alle associazioni e società schermistiche di € 225.000 in virtù delle maggiori disponibilità derivanti dal contributo straordinario di Sport e Salute assegnato alla Federazione a fine 2019.

I costi per l'attività sportiva delle strutture territoriali sono articolati come segue:

Descrizione	31/12/2019	% su tot.	31/12/2018	% su tot.	Differenza	Diff.%
Organizzazione Manifestazioni Sportive	606.159	8%	524.969	7%	81.190	15%
Corsi di formazione	36.486	0%	40.292	1%	-3.806	-9%
Promozione Sportiva	24.775	0%	24.958	0%	-183	-1%
Contributi all'attività sportiva	60.348	1%	68.898	1%	-8.550	-12%
Costi attività sportiva Strutture territoriali	727.768	9%	659.118	9%	68.650	10%

Le principali voci di costo sono relative a:

- organizzazione manifestazioni sportive a carattere regionale ed interregionale per € 606.159;
- contributi dell'attività sportiva € 60.348, che trovano copertura grazie alla raccolta di stanziati da Enti Locali.

Funzionamento

I costi per il funzionamento della sede centrale sono articolati come segue:

Descrizione	31/12/2019	% su tot.	31/12/2018	% su tot.	Differenza	Diff.%
Costi per il personale e collaborazioni	1.572.494	61%	1.576.524	61%	-4.030	0%
Organi e Commissioni federali	280.526	11%	250.451	10%	30.075	12%
Costi per la comunicazione	254.845	10%	316.229	12%	-61.384	-19%
Costi generali	355.143	14%	366.742	14%	-11.599	-3%
Ammortamenti per funzionamento	21.448	1%	16.050	1%	5.399	34%
Totale costi funzionamento centrale	2.484.456	97%	2.525.995	97%	-41.539	-2%

Le principali voci di costo sono relative a:

- costi per il personale e collaborazioni per € 1.572.494;
- costi per la comunicazione per € 254.845;
- costi generali per € 355.143.

I costi per il funzionamento delle strutture territoriali sono articolati come segue:

Descrizione	31/12/2019	% su tot.	31/12/2018	% su tot.	Differenza	Diff.%
Organi e Commissioni	48.256	2%	41.936	2%	6.321	15%
Costi generali	29.077	1%	27.334	1%	1.742	6%
Totale costi funzionamento Strutture territoriali	77.333	3%	69.270	3%	8.063	12%

Costi per il personale

Descrizione	31/12/2019	31/12/2018	Differenza
Salari e stipendi	1.110.761	1.114.055	-3.295
Oneri sociali	325.653	316.557	9.096
TFR	68.051	72.171	-4.120
Altri costi	13.870	5.121	8.749
Totale	1.518.334	1.507.904	10.430

La dinamica del costo del lavoro nel corso del 2019 rispetto al 2018, è sintetizzata nella tabella che precede.

Di seguito si espone l'andamento del personale in forza negli ultimi due esercizi:

Livello	Personale 2019	Personale 2018	2019 vs 2018
Dirigente	1	1	0
Quadro	3	3	0
D			
C	13	13	0
B	9	9	0
A			
Totale	26	26	0

L'organico complessivo rispetto all'esercizio 2018 è rimasto invariato.

Proventi e oneri finanziari

I proventi ed oneri finanziari sono così composti:

Descrizione	31/12/2019	31/12/2018	Differenza
Interessi attivi	169	307	-139
Interessi passivi		0	0
Interessi passivi su mutui		212	-212
Altri oneri e proventi finanziari		0	0
Totale gestione finanziaria	169	96	73

Oneri diversi di gestione

La voce di bilancio è così composta:

Descrizione	31/12/2019	31/12/2018	Differenza
Acc.to fondo svalutazione crediti	7.819	1.013	6.806
Acc.to per rischi ed oneri	35.500	152.500	-117.000
Imposte indirette, tasse e contributi	0	137	-137
Sopravvenienze e insussistenze passive non iscrivibili in altre voci	24.261	26.078	-1.817
Totale oneri diversi di gestione	67.581	179.728	-112.147

L'accantonamento per rischi e oneri riguarda l'adeguamento della copertura, in caso di soccombenza, di un accertamento contributivo emesso dall'INPGI.

Le sopravvenienze passive iscritte in bilancio per € 24.261 fanno riferimento a costi relativi ad anni precedenti che non trovano diretta imputazione in altre voci di bilancio.

Imposte e tasse

La voce di bilancio è così composta:

Descrizione	31/12/2019	31/12/2018	Differenza
IRAP	51.016	52.218	-1.202
IRES	23.734	23.735	-1
Totale imposte dell'esercizio	74.750	75.953	-1.203

Compensi agli organi di gestione e controllo

Descrizione	2019			2018			Differenza		
	Compensi	Gettoni	Totale	Compensi	Gettoni	Totale	Compensi	Gettoni	Totale
Presidente Federale	36.000		36.000	36.000		36.000	0	0	0
Consiglio di Presidenza			0			0	0	0	0
Consiglio Federale		39.227	39.227		39.148	39.148	0	79	79
Collegio dei revisori dei conti	15.924	5.825	21.749	15.924	4.635	20.559	0	1.190	1.190
Organi di giustizia		14.973	14.973		14.159	14.159	0	814	814
Totale	51.924	60.025	111.949	51.924	57.943	109.867	0	2.082	2.082

Avendo mantenuto la stessa composizione degli organi di gestione e controllo, non si rilevano differenze rilevanti sui compensi e gettoni degli organi collegiali.

Fatti di rilievo avvenuti dopo la chiusura dell'esercizio

Dopo la chiusura dell'esercizio, come noto, a seguito della crisi epidemiologica derivata dalla diffusione del virus COVID-19, il Governo Italiano ha disposto la sospensione di tutte le attività sportive e il CIO ha deliberato il rinvio dei Giochi Olimpici di Tokyo al mese di luglio 2021.

Altri eventi di rilievo, come il mancato svolgimento di competizioni nazionali e internazionali di particolare importanza, si sono verificati dal mese di marzo 2020.

Proposta di destinazione dell'utile d'esercizio

Si propone di destinare l'utile d'esercizio rilevato, pari ad Euro 458.916, alle riserve di patrimonio netto disponibili.

Conclusioni

Si conclude la presente nota integrativa assicurando che le risultanze del bilancio corrispondono ai saldi delle scritture contabili tenute in ottemperanza alle norme vigenti.

Il Presidente
Giorgio Scarso

Roma, 27 giugno 2020

FEDERAZIONE ITALIANA SCHERMA
Rendiconto finanziario
Esercizio 2019

RENDICONTO FINANZIARIO	ESERCIZIO 2019	ESERCIZIO 2018
A. Flussi finanziari derivanti dall'attività operativa		
Incassi da clienti		
da ricavi da pubblicità e sponsorizzazione	179.771	103.278
da ricavi da manifestazioni internazionali	13.505	16.530
da ricavi da manifestazioni nazionali	19.448	5.819
Altri Incassi:		
<i>Contributi in c/esercizio - da Sport e Salute SpA</i>	7.925.624	6.723.931
<i>Contributi in c/esercizio - da Stato, Regioni ed altri enti</i>	373.190	1.019.691
<i>Contributi in c/esercizio - dall'Unione Europea / Altri Organismi Int.li</i>	5.418	6.217
<i>Quote dagli associati</i>	1.869.629	1.799.226
<i>Da altri ricavi della gestione ordinaria</i>	291.391	239.793
(Pagamenti a fornitori per acquisti)	(52.330)	(46.105)
(Pagamenti a fornitori per servizi)	(1.895.380)	(2.003.118)
(Pagamenti al personale):		
<i>(per retribuzioni)</i>	(1.038.613)	(1.039.681)
<i>(per trattamento di fine rapporto)</i>	(9.500)	(41.742)
<i>(oneri sociali):</i>	(409.668)	(409.689)
- di cui a carico dipendenti	(96.321)	(99.382)
- di cui a carico impresa	(313.347)	(310.307)
(Trasferimenti correnti ad Amm.ni Pubb./Istituz. Sociali Private/Altri soggetti)		
(Altri pagamenti)	(5.418.886)	(5.974.630)
(Imposte pagate sul reddito)	(77.862)	(77.951)
(Altre imposte/tributi liquidati nell'esercizio)	(421.174)	(282.946)
(Versamento IVA a debito)	(232.357)	(299.365)
Interessi incassati/(Pagati)	168	108
Flusso finanziario dell'attività operativa (A)	1.122.374	(260.634)
B. Flussi finanziari derivanti dall'attività di investimento		
Immobilizzazioni materiali:		
<i>(Investimenti)</i>	(95.552)	(141.637)
<i>Disinvestimenti</i>		
Immobilizzazioni immateriali:		
<i>(Investimenti)</i>	(33.992)	
<i>Disinvestimenti</i>		
Immobilizzazioni finanziarie:		
<i>(Investimenti)</i>		
<i>Disinvestimenti</i>		
Attività finanziarie non immobilizzate:		
<i>(Investimenti)</i>		
<i>Disinvestimenti</i>		
Flussi finanziari derivanti dall'attività di investimento (B)	(129.544)	(141.637)
C. Flussi finanziari derivanti dall'attività di finanziamento		
Mezzi di terzi		
<i>Incremento (decremento) debiti a breve verso banche</i>		
<i>Accensione finanziamenti</i>		
<i>(Rimborso di finanziamenti)</i>		(14.001)
Flussi finanziario dell'attività di finanziamento (C)	0	(14.001)
Incremento (decremento) disponibilità liquide (A+B+C)	992.830	(416.272)
Disponibilità liquide all'inizio dell'esercizio (Centro + Comitati FSN)	2.588.268	3.004.540
Disponibilità liquide alla fine dell'esercizio (Centro + Comitati FSN)	3.581.098	2.588.268



**RELAZIONE DEL COLLEGIO DEI REVISORI LEGALI AL
BILANCIO D'ESERCIZIO AL 31 DICEMBRE 2019**

Il Collegio dei Revisori, nell'espletamento del mandato affidatogli, ha provveduto ad eseguire tutte le attività di controllo e vigilanza previste dai principi e criteri per la formulazione del regolamento di contabilità delle FSN e DSA emanati dal CONI, dalle norme del codice civile e delle altre leggi che disciplinano la materia, nonché, ove possibile, dai principi e dalle raccomandazioni pubblicate dagli organi professionali competenti in materia contabile.

Il Collegio quindi, nell'esercizio chiuso al 31 dicembre 2019, ha svolto sia le funzioni previste dagli artt. 2403 e segg., c.c. sia quelle previste dall'art. 2409 - bis, c.c. .

La presente relazione unitaria contiene nella sezione A) la "Relazione del revisore indipendente ai sensi dell'art. 14 del D.Lgs. 27 gennaio 2010, n. 39" e nella sezione B) la "Relazione ai sensi dell'art. 2429, comma 2, c.c.".

A) Relazione del revisore indipendente ai sensi dell'art. 14 del D.Lgs. 27 gennaio 2010, n. 39

Relazione sulla revisione contabile del bilancio d'esercizio

Giudizio

Abbiamo svolto la revisione legale del bilancio d'esercizio della Federazione Italiana Scherma, costituito dallo stato patrimoniale al 31 dicembre 2019, dal conto economico, dal rendiconto finanziario per l'esercizio chiuso a tale data e dalla nota integrativa.

A nostro giudizio, il bilancio d'esercizio fornisce una rappresentazione veritiera e corretta della situazione patrimoniale e finanziaria della Federazione Italiana Scherma al 31 dicembre 2019, del risultato economico e dei flussi di cassa per l'esercizio chiuso a tale data, in conformità alle norme italiane che ne disciplinano i criteri di redazione, incluse le disposizioni previste dall'art.7 del D.L. 8 aprile 2020 n.23.

Elementi alla base del giudizio

Abbiamo svolto la revisione contabile in conformità ai principi di revisione internazionali ISA Italia. Le nostre responsabilità ai sensi di tali principi sono ulteriormente descritte nella sezione Responsabilità del revisore per la revisione contabile del bilancio d'esercizio della presente relazione. Siamo indipendenti rispetto alla Federazione in conformità alle norme e ai principi in materia di etica e di indipendenza applicabili nell'ordinamento italiano alla revisione contabile del bilancio.

Riteniamo di aver acquisito elementi probativi sufficienti ed appropriati su cui basare il nostro giudizio

Responsabilità del Presidente federale e del Collegio dei Revisori per il bilancio d'esercizio

Il Presidente federale è responsabile per la redazione del bilancio d'esercizio che fornisca una rappresentazione veritiera e corretta in conformità alle norme italiane che ne disciplinano i criteri di redazione, e, nei termini previsti dalla legge, per quella parte del controllo interno dagli stessi ritenuta necessaria per consentire la redazione di un bilancio che non contenga errori significativi dovuti a frodi o a comportamenti o eventi non intenzionali.

Il Presidente è responsabile per la valutazione della capacità della Federazione di continuare ad operare come un'entità in funzionamento e, nella redazione del bilancio d'esercizio, per l'appropriatezza dell'utilizzo del presupposto della continuità aziendale, nonché per una adeguata informativa in materia. Il Presidente federale utilizza il presupposto della continuità aziendale nella redazione del bilancio d'esercizio a meno che abbia valutato che sussistono le condizioni per la liquidazione della Federazione o per l'interruzione dell'attività o non abbia alternative realistiche a tali scelte.

Il Collegio dei Revisori ha la responsabilità della vigilanza, nei termini previsti dallo statuto, sul processo di predisposizione dell'informativa finanziaria della Federazione

Responsabilità del revisore per la revisione contabile del bilancio d'esercizio.

I nostri obiettivi sono l'acquisizione di una ragionevole sicurezza che il bilancio d'esercizio nel suo complesso non contenga errori significativi, dovuti a frodi o a comportamenti o eventi non intenzionali, e l'emissione di una relazione di revisione che includa il nostro giudizio. Per ragionevole sicurezza si intende un livello elevato di sicurezza che, tuttavia, non fornisce la garanzia che una revisione contabile svolta in conformità ai principi di revisione internazionali ISA Italia individui sempre un errore significativo, qualora esistente. Gli errori possono derivare da frodi o da comportamenti o eventi non intenzionali e sono considerati significativi qualora ci si possa ragionevolmente attendere che essi, singolarmente o nel loro insieme, siano in grado di

influenzare le decisioni economiche prese dagli utilizzatori sulla base del bilancio d'esercizio.

Nell'ambito della revisione contabile svolta in conformità ai principi di revisione internazionali ISA Italia, abbiamo esercitato il giudizio professionale ed abbiamo mantenuto lo scetticismo professionale per tutta la durata della revisione contabile.

Inoltre:

- abbiamo identificato e valutato i rischi di errori significativi nel bilancio d'esercizio, dovuti a frodi o a comportamenti o eventi non intenzionali; abbiamo definito e svolto procedure di revisione in risposta a tali rischi; abbiamo acquisito elementi probativi sufficienti ed appropriati su cui basare il nostro giudizio. Il rischio di non individuare un errore significativo dovuto a frodi è più elevato rispetto al rischio di non individuare un errore significativo derivante da comportamenti o eventi non intenzionali, poiché la frode può implicare l'esistenza di collusioni, falsificazioni, omissioni intenzionali, rappresentazioni fuorvianti o forzature del controllo interno;
- abbiamo acquisito una comprensione del controllo interno rilevante ai fini della revisione contabile allo scopo di definire procedure di revisione appropriate nelle circostanze e non per esprimere un giudizio sull'efficacia del controllo interno della Federazione;
- abbiamo valutato l'appropriatezza dei principi contabili utilizzati nonché la ragionevolezza delle stime contabili effettuate dal Presidente federale, inclusa la relativa informativa;
- siamo giunti ad una conclusione sull'appropriatezza dell'utilizzo da parte del Presidente federale del presupposto della continuità aziendale e, in base agli elementi probativi acquisiti, sull'eventuale esistenza di una incertezza significativa riguardo a eventi o circostanze che possono far sorgere dubbi significativi sulla capacità della società di continuare ad operare come un'entità in funzionamento. In presenza di un'incertezza significativa, siamo tenuti a richiamare l'attenzione nella relazione di revisione sulla relativa informativa di bilancio, ovvero, qualora tale informativa sia inadeguata, a riflettere tale circostanza nella formulazione del nostro giudizio. Le nostre conclusioni sono basate sugli elementi probativi acquisiti fino alla data della presente relazione. Tuttavia, eventi o circostanze successivi possono comportare che la Federazione cessi di operare come un'entità in funzionamento;

- abbiamo valutato la presentazione, la struttura e il contenuto del bilancio d'esercizio nel suo complesso, inclusa l'informativa, e se il bilancio d'esercizio rappresenti le operazioni e gli eventi sottostanti in modo da fornire una corretta rappresentazione;
- abbiamo comunicato ai responsabili delle attività di governance, identificati ad un livello appropriato come richiesto dagli ISA Italia, tra gli altri aspetti, la portata e la tempistica pianificate per la revisione contabile e i risultati significativi emersi, incluse le eventuali carenze significative nel controllo interno identificate nel corso della revisione contabile.

Relazione su altre disposizioni di legge e regolamentari

Il Presidente federale della Federazione Italiana Scherma è responsabile per la predisposizione della relazione sulla gestione della Federazione Italiana Scherma al 31/12/2019, incluse la sua coerenza con il relativo bilancio d'esercizio.

Abbiamo svolto le procedure indicate nel principio di revisione SA Italia n. 720B al fine di esprimere un giudizio sulla coerenza della relazione sulla gestione con il bilancio d'esercizio della Federazione Italiana Scherma al 31/12/2019 nonché di rilasciare una dichiarazione su eventuali errori significativi.

A nostro giudizio, la relazione sulla gestione è coerente con il bilancio d'esercizio della Federazione Italiana Scherma al 31/12/2019.

Con riferimento alla dichiarazione di cui all'art. 14, comma 2, lett. e), del D.Lgs.27 gennaio 2010, n. 39, rilasciata sulla base delle conoscenze e della comprensione della Federazione e del relativo contesto acquisite nel corso dell'attività di revisione, non abbiamo nulla da riportare.

B) Relazione sull'attività di vigilanza ai sensi dell'art. 2429, comma 2, c.c.

Nel corso dell'esercizio chiuso al 31 dicembre 2019 la nostra attività è stata ispirata alle disposizioni di legge e alle Norme di comportamento del collegio sindacale emanate dal Consiglio Nazionale dei Dottori Commercialisti e degli Esperti Contabili, nel rispetto delle quali abbiamo effettuato l'autovalutazione, con esito positivo, per ogni componente il collegio sindacale.

B1) Attività di vigilanza ai sensi dell'art. 2403 e ss. c.c.

Abbiamo vigilato sull'osservanza della legge e dello statuto e sul rispetto dei principi di corretta amministrazione.

Abbiamo partecipato alle riunioni del consiglio federale, in relazione alle quali, sulla base delle informazioni disponibili, non abbiamo rilevato violazioni della legge e dello statuto, né operazioni manifestamente imprudenti, azzardate, in potenziale conflitto di interesse o tali da compromettere l'integrità del patrimonio sociale.

Abbiamo acquisito da Presidente federale, Segretario Generale e Responsabile Amministrativo, durante le riunioni svolte, informazioni sul generale andamento della gestione e sulla sua prevedibile evoluzione, nonché sulle operazioni di maggiore rilievo, per le loro dimensioni o caratteristiche, effettuate dalla Federazione e, in base alle informazioni acquisite, non abbiamo osservazioni particolari da riferire.

Abbiamo acquisito conoscenza e vigilato, per quanto di nostra competenza, sull'adeguatezza e sul funzionamento dell'assetto organizzativo della Federazione, anche tramite la raccolta di informazioni dai responsabili delle funzioni e a tale riguardo non abbiamo osservazioni particolari da riferire.

Abbiamo acquisito conoscenza e vigilato, per quanto di nostra competenza, sull'adeguatezza e sul funzionamento del sistema amministrativo-contabile, nonché sull'affidabilità di quest'ultimo a rappresentare correttamente i fatti di gestione, mediante l'ottenimento di informazioni dai responsabili delle funzioni e l'esame dei documenti

Non sono pervenute denunce dai soci ex art. 2408 c.c.

Nel corso dell'esercizio non sono stati rilasciati dal collegio pareri previsti dalla legge.

Nel corso dell'attività di vigilanza, come sopra descritta, non sono emersi altri fatti significativi tali da richiederne la menzione nella presente relazione.

B2) Osservazioni in ordine al bilancio d'esercizio

Per quanto a nostra conoscenza, il Presidente federale, nella redazione del bilancio, non ha derogato alle norme di legge ai sensi dell'art. 2423, comma 5, c.c. aziendali, e a tale riguardo, non abbiamo osservazioni particolari da riferire.

Abbiamo verificato che il conto consuntivo in termini di cassa, redatto dalla Federazione in osservanza alle disposizioni contenute nel D.M. 27 marzo 2013, è stato redatto secondo

la stessa struttura del piano dei conti integrato previsto per le amministrazioni in contabilità finanziaria ed è coerente con le risultanze del rendiconto finanziario.

Al bilancio non è allegato il rapporto dei risultati 2019 previsti dal Decreto Ministero dell'economia e delle finanze del 27 marzo 2013, la cui elaborazione non risulta possibile in quanto, in sede di budget 2019, non è stato approvato il piano degli indicatori e dei risultati attesi di bilancio.

Le risultanze dello Stato Patrimoniale e del Conto Economico si compendiano nei seguenti valori:

STATO PATRIMONIALE						
Descrizione	Al 31/12/2019		Al 31/12/2018		Scostamento 2017/2018	
	Valore	%	Valore	%	variazione assoluta	Var. %
Immobilizzazioni	1.190.029,04	20,90	1.197.484,63	26,17	-7.455,59	-0,6
Attivo circolante	4.470.781,37	78,50	3.334.673,20	72,89	1.136.108,17	34,1
Ratei e risconti	34.295,48	0,60	42.937,46	0,94	-8.641,98	-20,1
ATTIVO	5.695.105,89	100,00	4.575.095,29	100,00	0,00	0,0
Patrimonio netto	1.355.389,14	23,80	896.473,20	19,59	458.915,94	51,2
Fondo per rischi ed oneri	188.000,00	3,30	152.500,00	3,33	35.500,00	
Trattamento di fine rapporto	485.399,94	8,52	447.764,46	9,79	37.635,48	8,4
Debiti	1.887.220,14	33,14	2.486.822,40	54,36	-599.602,26	-24,1
Ratei e risconti	1.779.096,67	31,24	591.535,22	12,93	1.187.561,45	200,8
PASSIVO	5.695.105,89	100,00	4.575.095,28	100,00	1.120.010,61	24,5

CONTO ECONOMICO						
Descrizione	Al 31/12/2019		Al 31/12/2018		Scostamento 2017/2018	
	Valore	%	Valore	%	variazione assoluta	Var. %
Attività centrale:						
Contributi CONI	7.737.125,23	69,46	7.063.438,00	70,40	673.687,23	9,5
Contributi dello Stato, Regioni, Enti locali	206.275,18	1,85	68.749,05	0,69	137.526,13	200,0
Ricavi propri	2.535.611,14	22,76	2.292.007,86	22,85	243.603,28	10,6
Altri ricavi	0,00	0,00	11.131,74	0,11	-11.131,74	-100,0
Totale attività centrale	10.479.011,55	94,08	9.435.326,65	94,04	1.043.684,90	11,1
Attività struttura territoriale:						
Contributi dello Stato, Regioni, Enti locali	85.798,67	0,77	89.709,21	0,89	-3.910,54	-4,4
Altri ricavi	574.075,50	5,15	507.764,00	5,06	66.311,50	13,1
Totale attività struttura territoriale	659.874,17	5,92	597.473,21	5,96	62.400,96	10,4
VALORE DELLA PRODUZIONE	11.138.885,72	100,00	10.032.799,86	100,00	1.106.085,86	11,0
Attività sportiva:						
Centrale	7.248.249,84	68,34	6.928.375,53	66,86	319.874,31	4,6
Struttura territoriale	727.768,41	6,86	659.117,70	6,36	68.650,71	10,4
Totale attività sportiva	7.976.018,25	75,21	7.587.493,23	73,22	388.525,02	5,1

Federazione Italiana Scherma

Funzionamento:						
Centrale	2.484.456,31	23,43	2.525.994,93	24,38	-41.538,62	-1,6
Struttura territoriale	77.333,32	0,73	69.270,06	0,67	8.063,26	11,6
Totale funzionamento	2.561.789,63	24,16	2.595.264,99	25,04	-33.475,36	-1,3
Acc. per rischi ed oneri	35.500,00	0,33	152.500,00			
Acc. a fondo svalutazione crediti	7.819,47	0,07	1.013,00	0,01		
Oneri diversi di gestione	24.261,08	0,23	26.214,60	0,25		
COSTO DELLA PRODUZIONE	10.605.388,43	100,00	10.362.485,82	100,00	242.902,61	2,3
RISULTATO OPERATIVO	533.497,29		-329.685,96		863.183,25	-261,8
Proventi / oneri finanziari	168,65		95,51		73,14	76,6
Imposte sul reddito	-74.750,00		-75.952,88		1.202,88	-1,6
RISULTATO D'ESERCIZIO	458.915,94		-405.543,33		864.459,27	-213,2

Si riporta di seguito il prospetto che pone in evidenza lo scostamento fra la previsione definitiva ed il conto economico 2019

CONTO ECONOMICO						
Analisi scostamento fra preventivo finale e conto economico 2019						
Descrizione	Preventivo iniziale 2019	Variazioni	Preventivo finale 2019	economico 2019	Scost. Su prev. Finale	
	(A)	(B)	(C) = (A)+(B)	(D)	(C) - (D)	%
Attività centrale:						
Contributi CONI	6.593.438,00	182.500,00	6.775.938,00	7.737.125,23	961.187,23	12,42
Contributi dello Stato, Regioni, Enti locali		104.360,00	104.360,00	206.275,18	101.915,18	49,41
Altri ricavi	2.139.253,00	172.509,00	2.311.762,00	2.535.611,14	223.849,14	8,83
Totale attività centrale	8.732.691,00	459.369,00	9.192.060,00	10.479.011,55	1.286.951,55	12,28
Attività struttura territoriale:						
Contributi dello Stato, Regioni, Enti locali	18.600,00	85.980,00	104.580,00	85.798,67	-18.781,33	-21,89
Altri ricavi	486.850,00	45.310,00	532.160,00	574.075,50	41.915,50	7,30
Totale attività struttura territoriale	505.450,00	131.290,00	636.740,00	659.874,17	23.134,17	3,51
VALORE DELLA PRODUZIONE	9.238.141,00	590.659,00	9.828.800,00	11.138.885,72	1.310.085,72	11,76
Attività sportiva:						
Centrale	6.334.454,00	603.276,00	6.937.730,00	7.248.249,84	310.519,84	4,28
Struttura territoriale	579.566,00	147.281,00	726.847,00	727.768,41	921,41	0,13
Totale attività sportiva	6.914.020,00	750.557,00	7.664.577,00	7.976.018,25	311.441,25	3,90
Funzionamento:						
Centrale	2.168.937,00	284.278,00	2.453.215,00	2.484.456,31	31.241,31	1,26
Struttura territoriale	81.534,00	5.815,00	87.349,00	77.333,32	-10.015,68	-12,95
Totale funzionamento	2.250.471,00	290.093,00	2.540.564,00	2.561.789,63	21.225,63	0,83

Acc. Per rischi ed oneri				35.500,00	35.500,00	
Acc. a fondo svalutazione crediti				7.819,47	7.819,47	100,00
Oneri diversi di gestione				24.261,08	24.261,08	100,00
COSTO DELLA PRODUZIONE	9.164.491,00	1.040.650,00	10.205.141,00	10.605.388,43	400.247,43	3,77
RISULTATO OPERATIVO	73.650,00	-449.991,00	-376.341,00	533.497,29	909.838,29	170,54
Proventi / oneri finanziari	-750,00	0,00	-750,00	168,65	918,65	544,71
Imposte sul reddito	-72.900,00	0,00	-72.900,00	-74.750,00	-1.850,00	2,47
RISULTATO D'ESERCIZIO	0,00	-449.991,00	-449.991,00	458.915,94	908.906,94	

I risultati della revisione legale del bilancio da noi svolta sono contenuti nella sezione A) della presente relazione.

Dall'analisi delle risultanze di bilancio, emerge che la Federazione ha chiuso l'esercizio con un risultato economico positivo pari ad € 458.916.

A detto risultato dell'esercizio corrisponde l'incremento del patrimonio netto, passato da € 896.473 ad € 1.355.389 (+51%).

In detto patrimonio il fondo di dotazione ammonta ad € 400.000,00 e risulta congruo, anche con riferimento ai parametri indicati all'art.17 comma 8 del Regolamento di amministrazione e contabilità (minimo 3% della media del totale costi dei tre esercizi precedenti), come evidenziato nella nota integrativa.

B3) Osservazioni e proposte in ordine alla approvazione del bilancio

Il Collegio, con riferimento alle principali attività istituzionali, ritiene che siano stati sostanzialmente realizzati tutti i programmi e gli obiettivi prefissati.

In considerazione di quanto rappresentato nella presente relazione, il Collegio, per quanto di competenza, esprime parere favorevole all'approvazione da parte del Consiglio Federale dello schema di bilancio dell'esercizio chiuso al 31 dicembre 2019 e della relativa relazione sulla gestione, così come redatti e sottoposti all'approvazione.

La presente relazione, in considerazione delle difficoltà operative legate alla diffusione pandemica del COVID-19 viene sottoscritta su mandato del Collegio, come previsto dal Documento pubblicato dal CNDCEC nel marzo 2020, dal solo Presidente.

Genova, 25 giugno 2020

p. Il collegio sindacale

(il Presidente)

Firmato da:
PICCO GIANFRANCO
Motivo:

RELAZIONE DELLA SOCIETÀ DI REVISIONE INDIPENDENTE

Al Presidente Federale della Federazione Italiana Scherma

Giudizio

Abbiamo svolto la revisione contabile del bilancio d'esercizio della Federazione Italiana Scherma (la "Federazione") costituito dallo stato patrimoniale, dal conto economico, dal rendiconto finanziario e dalla nota integrativa per l'esercizio chiuso al 31 dicembre 2019.

A nostro giudizio, il bilancio d'esercizio della Federazione Italiana Scherma al 31 dicembre 2019 è stato redatto, in tutti gli aspetti significativi, in conformità ai criteri di redazione illustrati nella nota integrativa.

Elementi alla base del giudizio

Abbiamo svolto la revisione contabile in conformità ai principi di revisione internazionali (ISA Italia). Le nostre responsabilità ai sensi di tali principi sono ulteriormente descritte nella sezione *Responsabilità della società di revisione per la revisione contabile del bilancio d'esercizio* della presente relazione. Siamo indipendenti rispetto alla Federazione in conformità alle norme e ai principi in materia di etica e di indipendenza applicabili nell'ordinamento italiano alla revisione contabile del bilancio. Riteniamo di aver acquisito elementi probativi sufficienti ed appropriati su cui basare il nostro giudizio.

Altri aspetti

La presente relazione è emessa a titolo volontario stante il fatto che lo statuto della Federazione stabilisce che il controllo contabile venga conferito al Collegio dei Revisori dei Conti.

Responsabilità del Presidente e del Collegio dei Revisori dei Conti per il bilancio d'esercizio

Il Presidente Federale è responsabile per la redazione del bilancio d'esercizio in conformità ai criteri di redazione illustrati nella nota integrativa e per quella parte del controllo interno dallo stesso ritenuta necessaria per consentire la redazione di un bilancio che non contenga errori significativi dovuti a frodi o a comportamenti o eventi non intenzionali.

Il Presidente Federale è responsabile per la valutazione della capacità della Federazione di continuare ad operare come un'entità in funzionamento e, nella redazione del bilancio d'esercizio, per l'appropriatezza dell'utilizzo del presupposto della continuità aziendale, nonché per una adeguata informativa in materia. Il Presidente Federale utilizza il presupposto della continuità aziendale nella redazione del bilancio d'esercizio a meno che abbia valutato che sussistono le condizioni per la liquidazione della Federazione o per l'interruzione dell'attività o non abbia alternative realistiche a tali scelte.

Il Collegio dei Revisori dei Conti ha la responsabilità della vigilanza, nei termini previsti dallo statuto, sul processo di predisposizione dell'informativa finanziaria della Federazione.

Responsabilità della società di revisione per la revisione contabile del bilancio d'esercizio

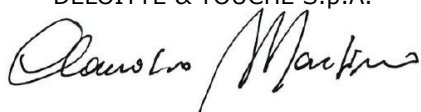
I nostri obiettivi sono l'acquisizione di una ragionevole sicurezza che il bilancio d'esercizio nel suo complesso non contenga errori significativi, dovuti a frodi o a comportamenti o eventi non intenzionali, e l'emissione di una relazione di revisione che includa il nostro giudizio. Per ragionevole sicurezza si intende un livello elevato di sicurezza che, tuttavia, non fornisce la garanzia che una revisione contabile svolta in conformità ai principi di revisione internazionali (ISA Italia) individui sempre un errore significativo, qualora esistente. Gli errori possono derivare da frodi o da comportamenti o eventi non intenzionali e sono considerati significativi qualora ci si possa ragionevolmente attendere che essi, singolarmente o nel loro insieme, siano in grado di influenzare le decisioni economiche prese dagli utilizzatori sulla base del bilancio d'esercizio.

Nell'ambito della revisione contabile svolta in conformità ai principi di revisione internazionali (ISA Italia), abbiamo esercitato il giudizio professionale e abbiamo mantenuto lo scetticismo professionale per tutta la durata della revisione contabile. Inoltre:

- abbiamo identificato e valutato i rischi di errori significativi nel bilancio d'esercizio, dovuti a frodi o a comportamenti o eventi non intenzionali; abbiamo definito e svolto procedure di revisione in risposta a tali rischi; abbiamo acquisito elementi probativi sufficienti ed appropriati su cui basare il nostro giudizio. Il rischio di non individuare un errore significativo dovuto a frodi è più elevato rispetto al rischio di non individuare un errore significativo derivante da comportamenti o eventi non intenzionali, poiché la frode può implicare l'esistenza di collusioni, falsificazioni, omissioni intenzionali, rappresentazioni fuorvianti o forzature del controllo interno;
- abbiamo acquisito una comprensione del controllo interno rilevante ai fini della revisione contabile allo scopo di definire procedure di revisione appropriate nelle circostanze e non per esprimere un giudizio sull'efficacia del controllo interno della Federazione;
- abbiamo valutato l'appropriatezza dei principi contabili utilizzati nonché la ragionevolezza delle stime contabili effettuate dal Presidente Federale, inclusa la relativa informativa;
- siamo giunti ad una conclusione sull'appropriatezza dell'utilizzo da parte del Presidente Federale del presupposto della continuità aziendale e, in base agli elementi probativi acquisiti, sull'eventuale esistenza di una incertezza significativa riguardo a eventi o circostanze che possono far sorgere dubbi significativi sulla capacità della Federazione di continuare ad operare come un'entità in funzionamento. In presenza di un'incertezza significativa, siamo tenuti a richiamare l'attenzione nella relazione di revisione sulla relativa informativa di bilancio, ovvero, qualora tale informativa sia inadeguata, a riflettere tale circostanza nella formulazione del nostro giudizio. Le nostre conclusioni sono basate sugli elementi probativi acquisiti fino alla data della presente relazione. Tuttavia, eventi o circostanze successivi possono comportare che la Federazione cessi di operare come un'entità in funzionamento.

Abbiamo comunicato ai responsabili delle attività di governance, identificati ad un livello appropriato come richiesto dagli ISA Italia, tra gli altri aspetti, la portata e la tempistica pianificate per la revisione contabile e i risultati significativi emersi, incluse le eventuali carenze significative nel controllo interno identificate nel corso della revisione contabile.

DELOITTE & TOUCHE S.p.A.



Claudio Martino
Director

Roma, 25 giugno 2020