



FED. ITALIANA SCHERMA
STATO PATRIMONIALE
ESERCIZIO 2018

Mod. S/A

ATTIVO

Denominazione	A	B	Differenza A - B	
	STATO PATRIMONIALE 2018	STATO PATRIMONIALE 2017	€	%
SPA.B - IMMOBILIZZAZIONI.				
SPA.B.01 - IMMOBILIZZAZIONI IMMATERIALI				
SPA.B.01.06 - IMMOBILIZZAZIONI IMMATERIALI IN CORSO E ACCONTI	36.287,58		36.287,58	
TOTALE IMMOBILIZZAZIONI IMMATERIALI	36.287,58		36.287,58	
SPA.B.02 - IMMOBILIZZAZIONI MATERIALI				
SPA.B.02.01 - IMPIANTI SPORTIVI E FABBRICATI	880.700,00	880.700,00		
SPA.B.02.02 - ATTREZZATURE SPORTIVE	231.943,80	206.441,21	25.502,59	12%
SPA.B.02.03 - ATTREZZATURE SCIENTIFICHE	14.592,46	18.956,38	-4.363,92	-23%
SPA.B.02.04 - ALTRI BENI	33.960,79	37.666,25	-3.705,46	-10%
TOTALE IMMOBILIZZAZIONI MATERIALI	1.161.197,05	1.143.763,84	17.433,21	2%
SPA.B.03 - IMMOBILIZZAZIONI FINANZIARIE				
SPA.B.03.01 - PARTECIPAZIONI IN SOCIETA'		2.243,34	-2.243,34	-100%
TOTALE IMMOBILIZZAZIONI FINANZIARIE		2.243,34	-2.243,34	-100%
TOTALE IMMOBILIZZAZIONI.	1.197.484,63	1.146.007,18	51.477,45	4%
SPA.C - ATTIVO CIRCOLANTE				
SPA.C.02 - CREDITI				
SPA.C.02.01 - CREDITI VERSO CLIENTI	136.168,68	245.608,33	-109.439,65	-45%
SPA.C.02.05 - CREDITI VERSO ALTRI	529.361,88	404.044,50	125.317,38	31%
TOTALE CREDITI	665.530,56	649.652,83	15.877,73	2%
SPA.C.04 - DISPONIBILITA' LIQUIDE				
SPA.C.04.01 - DEPOSITI BANCARI E POSTALI	2.585.655,65	3.002.051,28	-416.395,63	-14%
SPA.C.04.03 - DENARO E VALORI IN CASSA	2.612,99	2.488,48	124,51	5%
TOTALE DISPONIBILITA' LIQUIDE	2.588.268,64	3.004.539,76	-416.271,12	-14%
SPA.C.I - RIMANENZE MATERIALI DI CONSUMO				
SPA.C.I.02 - RIMANENZE FINALI MATERIALE DI CONSUMO	80.874,00	70.148,00	10.726,00	15%
TOTALE RIMANENZE MATERIALI DI CONSUMO	80.874,00	70.148,00	10.726,00	15%



ATTIVO

Denominazione	A	B	Differenza A - B	
	STATO PATRIMONIALE 2018	STATO PATRIMONIALE 2017	€	%
TOTALE ATTIVO CIRCOLANTE	3.334.673,20	3.724.340,59	-389.667,39	-10%
SPA.D - RATEI E RISCONTI				
SPA.D.01 - RATEI E RISCONTI ATTIVI				
SPA.D.01.01 - RATEI ATTIVI		1.403,94	-1.403,94	-100%
SPA.D.01.02 - RISCONTI ATTIVI	42.937,45	32.206,04	10.731,41	33%
TOTALE RATEI E RISCONTI ATTIVI	42.937,45	33.609,98	9.327,47	28%
TOTALE RATEI E RISCONTI	42.937,45	33.609,98	9.327,47	28%
TOTALE STATO PATRIMONIALE ATTIVO	4.575.095,28	4.903.957,75	-328.862,47	-7%



FED. ITALIANA SCHERMA
STATO PATRIMONIALE
ESERCIZIO 2018

Mod. S/A

PASSIVO

Denominazione	A	B	Differenza A - B	
	STATO PATRIMONIALE 2018	STATO PATRIMONIALE 2017	€	%
SPP.A - PATRIMONIO NETTO				
SPP.A.01 - FONDO DI DOTAZIONE				
SPP.A.01.01 - FONDO DI DOTAZIONE	400.000,00	400.000,00		
TOTALE FONDO DI DOTAZIONE	400.000,00	400.000,00		
SPP.A.02 - RISERVE				
SPP.A.02.01 - RISERVE	902.016,53	792.934,74	109.081,79	14%
TOTALE RISERVE	902.016,53	792.934,74	109.081,79	14%
SPP.A.04 - UTILE (PERDITA) DELL'ESERCIZIO				
SPP.A.04.01 - UTILE (PERDITA) DELL'ESERCIZIO	-405.543,33	109.081,79	-514.625,12	-472%
TOTALE UTILE (PERDITA) DELL'ESERCIZIO	-405.543,33	109.081,79	-514.625,12	-472%
TOTALE PATRIMONIO NETTO	896.473,20	1.302.016,53	-405.543,33	-31%
SPP.B - FONDI PER RISCHI E ONERI				
SPP.B.03 - ALTRI FONDI PER RISCHI E ONERI				
SPP.B.03.03 - CAUSE LEGALI IN CORSO	152.500,00		152.500,00	
TOTALE ALTRI FONDI PER RISCHI E ONERI	152.500,00		152.500,00	
TOTALE FONDI PER RISCHI E ONERI	152.500,00		152.500,00	
SPP.C - TRATTAMENTO DI FINE RAPPORTO DI LAVORO SUBORDINATO				
SPP.C.01 - DEBITI PER TRATTAMENTO DI FINE RAPPORTO				
SPP.C.01.01 - Debiti per trattamento di fine rapporto	447.764,46	441.433,38	6.331,08	1%
TOTALE DEBITI PER TRATTAMENTO DI FINE RAPPORTO	447.764,46	441.433,38	6.331,08	1%
TOTALE TRATTAMENTO DI FINE RAPPORTO DI LAVORO SUBORDINATO	447.764,46	441.433,38	6.331,08	1%
SPP.D - DEBITI				
SPP.D.04 - DEBITI VERSO ALTRI FINANZIATORI				
SPP.D.04.01 - DEBITI VERSO I.C.S. PER MUTUI PASSIVI		14.000,80	-14.000,80	-100%



PASSIVO

Denominazione	A	B	Differenza A - B	
	STATO PATRIMONIALE 2018	STATO PATRIMONIALE 2017	€	%
TOTALE DEBITI VERSO ALTRI FINANZIATORI		14.000,80	-14.000,80	-100%
SPP.D.05 - ACCONTI RICEVUTI				
SPP.D.05.01 - ACCONTI DA CLIENTI	32.705,00	19.960,00	12.745,00	64%
TOTALE ACCONTI RICEVUTI	32.705,00	19.960,00	12.745,00	64%
SPP.D.06 - DEBITI VERSO FORNITORI				
SPP.D.06.01 - DEBITI VERSO FORNITORI	305.575,97	337.544,99	-31.969,02	-9%
SPP.D.06.02 - FATTURE DA RICEVERE DA FORNITORI	51.983,88	151.782,45	-99.798,57	-66%
SPP.D.06.03 - NOTE CREDITO DA FORNITORI	-27.423,19	-56.450,02	29.026,83	-51%
TOTALE DEBITI VERSO FORNITORI	330.136,66	432.877,42	-102.740,76	-24%
SPP.D.11 - DEBITI ERARIALI				
SPP.D.11.01 - ERARIO C/IMPOSTE	1.214,13	41.592,03	-40.377,90	-97%
SPP.D.11.02 - ERARIO C/RITENUTE	199.455,73	92.455,41	107.000,32	116%
SPP.D.11.03 - Erario c/ritenute imp. riv. TFR	1.382,82	1.349,34	33,48	2%
TOTALE DEBITI ERARIALI	202.052,68	135.396,78	66.655,90	49%
SPP.D.12 - DEBITI VERSO ISTITUTI DI PREVIDENZA E SICUREZZA SOCIALE				
SPP.D.12.01 - DEBITI V/INPS	71.135,50	63.847,70	7.287,80	11%
SPP.D.12.02 - DEBITI V/INAIL	687,20	483,52	203,68	42%
SPP.D.12.20 - Debiti vs. Fondo Sirio Acc.to TFR	2.468,46	2.436,02	32,44	1%
SPP.D.12.25 - Debiti vs. Fondo Sirio Acc. Prev. Compl.	1.166,58	1.158,78	7,80	1%
TOTALE DEBITI VERSO ISTITUTI DI PREVIDENZA E SICUREZZA SOCIALE	75.457,74	67.926,02	7.531,72	11%
SPP.D.13 - ALTRI DEBITI				
SPP.D.13.05 - DEBITI verso Altri soggetti (Società es ass. sportive; arbitri e commissari; depositi cauzionali; et	868,89	1.124,57	-255,68	-23%
SPP.D.13.06 - DEBITI vs CONI SERVIZI PER TRATTENUTA FONDO DI SOLIDARIETA' AGLI ISCRITTI AL FONDO PENSIONE	16,52	16,52		
SPP.D.13.07 - DEBITI VERSO PROFESSIONISTI	66.020,70	40.972,64	25.048,06	61%
SPP.D.13.08 - DEBITI VERSO SOCIETA' ED ASSOCIAZIONI SPORTIVE	42.969,02	42.833,62	135,40	0%



PASSIVO

Denominazione	A	B	Differenza A - B	
	STATO PATRIMONIALE 2018	STATO PATRIMONIALE 2017	€	%
SPP.D.13.12.01 - Anticipazioni ricevute dal CONI	649.100,00	652.110,00	-3.010,00	0%
SPP.D.13.12.02 - Anticipazioni ricevute dal CIP	220.000,00		220.000,00	
SPP.D.13.12 - ANTICIPAZIONI RICEVUTE DAL CONI/CIP	869.100,00	652.110,00	216.990,00	33%
SPP.D.13.13 - DEBITI VERSO ALTRI SOGGETTI	21.420,78	75.255,69	-53.834,91	-72%
SPP.D.13.14 - DEBITI VERSO COLLABORATORI	520,80	17.804,40	-17.283,60	-97%
SPP.D.13.16 - DEBITO V/CARTA DI CREDITO VISA CORNER CARD	5.847,24	1.853,12	3.994,12	216%
SPP.D.13.21 - DEBITI VERSO COLLABORATORI EX LEGGE 133	403.252,90	504.638,04	-101.385,14	-20%
SPP.D.13.90 - DEBITI VERSO PERSONALE GIA' DIPENDENTE FEDERALE	76.490,10	64.785,03	11.705,07	18%
SPP.D.13.91 - DEBITI VERSO PERSONALE DIPENDENTE EX CONI SERV.	66.910,30	66.626,46	283,84	0%
SPP.D.13.93 - DEBITI DEGLI O.T. al 31/12	37.281,77	15.141,79	22.139,98	146%
SPP.D.13.95 - DEBITI VERSO PERSONALE ASSISTENZA COMPLEMENTARE	2.744,53	1.619,79	1.124,74	69%
SPP.D.13.96 - DEBITI CARTA DI CREDITO DINERS	170.244,97	314.942,46	-144.697,49	-46%
SPP.D.13.99 - DEBITI V/SOCIETA' ASD C/AFF. TESS.	82.781,80	83.784,00	-1.002,20	-1%
TOTALE ALTRI DEBITI	1.846.470,32	1.883.508,13	-37.037,81	-2%
TOTALE DEBITI	2.486.822,40	2.553.669,15	-66.846,75	-3%
SPP.E - RATEI E RISCONTI				
SPP.E.01 - RATEI E RISCONTI				
SPP.E.01.01 - RATEI PASSIVI		103,31	-103,31	-100%
SPP.E.01.02 - RISCONTI PASSIVI	591.535,22	606.735,38	-15.200,16	-3%
TOTALE RATEI E RISCONTI	591.535,22	606.838,69	-15.303,47	-3%
TOTALE RATEI E RISCONTI	591.535,22	606.838,69	-15.303,47	-3%
TOTALE STATO PATRIMONIALE PASSIVO	4.575.095,28	4.903.957,75	-328.862,47	-7%



FED. ITALIANA SCHERMA
CONTO ECONOMICO (QUADRO RIEPILOGATIVO)
ESERCIZIO 2018

Mod. S/A

VALORE DELLA PRODUZIONE

Codice	Denominazione	A	B	Differenza A - B	
		Conto Economico 2018	Conto Economico 2017	€	%
1.	Attività Centrale				
1.01	Contributi CONI	7.063.438,00	7.475.144,00	-411.706,00	-6%
1.02	Contributi dello Stato, Regione, Enti Locali	68.749,05	263.860,45	-195.111,40	-74%
1.03	Quote degli associati	1.296.759,00	1.314.310,99	-17.551,99	-1%
1.04	Ricavi da Manifestazioni Internazionali	40.458,88	24.395,81	16.063,07	66%
1.05	Ricavi da Manifestazioni Nazionali	67.435,80	74.396,96	-6.961,16	-9%
1.06	Ricavi da pubblicità e sponsorizzazioni	262.617,66	461.935,93	-199.318,27	-43%
1.07	Altri ricavi della gestione ordinaria	266.315,26	235.520,81	30.794,45	13%
1.08	Contributi Comitato Italiano Paralimpico	369.553,00	379.906,72	-10.353,72	-3%
1.	Attività Centrale	9.435.326,65	10.229.471,67	-794.145,02	-8%
	<i>In % sul Valore della produzione</i>	<i>94,04%</i>	<i>93,75%</i>		
2.	Attività Struttura Territoriale				
2.02	Contributi dello Stato, Enti Locali, altri soggetti	89.709,21	150.977,87	-61.268,66	-41%
2.03	Quote degli associati	503.560,00	526.705,00	-23.145,00	-4%
2.05	Altri ricavi della gestione	4.204,00	4.579,91	-375,91	-8%
2.	Attività Struttura Territoriale	597.473,21	682.262,78	-84.789,57	-12%
	<i>In % sul Valore della produzione</i>	<i>5,96%</i>	<i>6,25%</i>		
	VALORE PRODUZIONE	10.032.799,86	10.911.734,45	-878.934,59	-8%

COSTO DELLA PRODUZIONE

Codice	Denominazione	A	B	Differenza A - B	
		Conto Economico 2018	Conto Economico 2017	€	%
1.	ATTIVITA' SPORTIVA				
1.01.	Costi per l'Attività Sportiva Centrale				
1.01.01.	Costi PO/AL				



FED. ITALIANA SCHERMA
CONTO ECONOMICO (QUADRO RIEPILOGATIVO)
ESERCIZIO 2018

Mod. S/A

COSTO DELLA PRODUZIONE

Codice	Denominazione	A	B	Differenza A - B	
		Conto Economico 2018	Conto Economico 2017	€	%
1.01.01.01.	Attività Naz. ed Internaz. P.O. ed A.L.	3.271.535,53	3.664.781,00	-393.245,47	-11%
1.01.01.02.	Attività rappresentative nazionali	841.332,03	880.103,14	-38.771,11	-4%
1.01.01.	Totale Costi PO/AL	4.112.867,56	4.544.884,14	-432.016,58	-10%
1.01.02.	Costi attività sportiva				
1.01.02.01.	Organizzazione Manifestaz. Sportive Intern.li	266.769,25	361.164,83	-94.395,58	-26%
1.01.02.02.	Organizz. Manifestazione Sportive Nazionali	1.431.731,58	1.418.131,58	13.600,00	1%
1.01.02.03.	Partecipazione ad organismi internazionali	5.212,17	5.046,14	166,03	3%
1.01.02.04.	Formazione ricerca e documentazione	40.823,32	37.491,46	3.331,86	9%
1.01.02.05.	Promozione Sportiva	187.776,74	181.825,47	5.951,27	3%
1.01.02.06.	Contributi per l'attività sportiva	381.643,85	385.676,49	-4.032,64	-1%
1.01.02.07.	Gestione impianti sportivi	45.768,22	74.266,63	-28.498,41	-38%
1.01.02.09.	Ammortamenti attività sportiva	71.866,30	58.792,19	13.074,11	22%
1.01.02.	Totale Costi attività sportiva	2.431.591,43	2.522.394,79	-90.803,36	-4%
1.01.03.01.	Attività Nazion. ed Internaz. Preparazione Paralimpica / A.L.	321.623,88	286.623,75	35.000,13	12%
1.01.03.	Costi Preparazione Paralimpica	321.623,88	286.623,75	35.000,13	12%
1.01.04.01.	Organizzaz. Manifestazioni sportive Paralimpiche Naz. e Intern.	60.866,16	68.096,54	-7.230,38	-11%
1.01.04.02.	Formazione ricerca e documentazione	1.426,50	252,21	1.174,29	466%
1.01.04.	Attività Sportiva Paralimpica	62.292,66	68.348,75	-6.056,09	-9%
1.01.	Costi per l'Attività Sportiva Centrale	6.928.375,53	7.422.251,43	-493.875,90	-7%
	<i>In % sul Costo della produzione</i>	66,86%	69,20%		
1.02.	Costi per att. sportiva della Strutt. Terr.				
1.02.	Costi per att. sportiva della Strutt. Terr.	659.117,70	736.458,05	-77.340,35	-11%
	<i>In % sul Costo della produzione</i>	6,36%	6,87%		
1.	ATTIVITA' SPORTIVA	7.587.493,23	8.158.709,48	-571.216,25	-7%
	<i>In % sul Valore della Produzione</i>	75,63%	74,77%		



FED. ITALIANA SCHERMA
CONTO ECONOMICO (QUADRO RIEPILOGATIVO)
ESERCIZIO 2018

Mod. S/A

COSTO DELLA PRODUZIONE

Codice	Denominazione	A	B	Differenza A - B	
		Conto Economico 2018	Conto Economico 2017	€	%
	<i>In % sul Costo della produzione</i>	73,22%	76,06%		
2.	FUNZIONAMENTO E COSTI GENERALI				
2.01.	<i>Funz. e costi generali attività centrale</i>				
2.01.01	Costi per il personale e collaborazioni	1.576.523,88	1.575.466,66	1.057,22	0%
2.01.02	Organi e Commissioni federali	250.450,60	222.827,19	27.623,41	12%
2.01.03	Costi per la comunicazione	316.228,54	297.958,36	18.270,18	6%
2.01.04	Costi generali	366.742,38	350.858,52	15.883,86	5%
2.01.05	Ammortamenti per funzionamento	16.049,53	22.161,78	-6.112,25	-28%
2.01.	<i>Funz. e costi generali attività centrale</i>	2.525.994,93	2.469.272,51	56.722,42	2%
	<i>In % sul Costo della produzione</i>	24,38%	23,02%		
2.02.	<i>Funz. e costi gen. Struttura Terr.</i>				
2.02.	<i>Funz. e costi gen. Struttura Terr.</i>	69.270,06	74.009,79	-4.739,73	-6%
	<i>In % sul Costo della produzione</i>	0,67%	0,69%		
2.	FUNZIONAMENTO E COSTI GENERALI	2.595.264,99	2.543.282,30	51.982,69	2%
	<i>In % sul Valore della Produzione</i>	25,87%	23,31%		
	<i>In % sul Costo della produzione</i>	25,04%	23,71%		
3.01	<i>Accantonamento per rischi ed oneri</i>				
3.01	<i>Accantonamento per rischi ed oneri</i>	152.500,00	0,00	152.500,00	
	<i>In % sul Costo della produzione</i>	1,47%			
3.02	<i>Accantonamento a fondo svalutazione crediti</i>				
3.02	<i>Accantonamento a fondo svalutazione crediti</i>	1.013,00	7.601,04	-6.588,04	-87%
	<i>In % sul Costo della produzione</i>	0,01%	0,07%		
3.	Accantonamenti	153.513,00	7.601,04	145.911,96	1.920%
	<i>In % sul Valore della Produzione</i>	1,53%	0,07%		
	<i>In % sul Costo della produzione</i>	1,48%	0,07%		



FED. ITALIANA SCHERMA
CONTO ECONOMICO (QUADRO RIEPILOGATIVO)
ESERCIZIO 2018

Mod. S/A

COSTO DELLA PRODUZIONE

Codice	Denominazione	A	B	Differenza A - B	
		Conto Economico 2018	Conto Economico 2017	€	%
4.01	Oneri diversi di gestione				
4.01	Oneri diversi di gestione	26.214,60	16.630,34	9.584,26	58%
	In % sul Costo della produzione	0,25%	0,16%		
4.	Oneri diversi di gestione	26.214,60	16.630,34	9.584,26	58%
	In % sul Valore della Produzione	0,26%	0,15%		
	In % sul Costo della produzione	0,25%	0,16%		
	COSTO DELLA PRODUZIONE	10.362.485,82	10.726.223,16	-363.737,34	-3%
	In % sul Valore della Produzione	103,29%	98,30%		
	Diff. Valori e Costi della Produz.	-329.685,96	185.511,29	-515.197,25	-278%
	In % sul Valore della Produzione	-3,29%	1,70%		

Codice	Denominazione	A	B	Differenza A - B	
		Conto Economico 2018	Conto Economico 2017	€	%
CEC.	Proventi ed Oneri finanziari	95,51	-1.017,55	1.113,06	-109%
CED.	Proventi ed Oneri straordinari	0,00	0,00	0,00	
CEE.	Imposte sul reddito	-75.952,88	-75.411,95	-540,93	1%
	RISULTATO D'ESERCIZIO	-405.543,33	109.081,79	-514.625,12	-472%

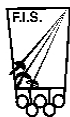


FED. ITALIANA SCHERMA
CONTO ECONOMICO (QUADRO ANALITICO)
ESERCIZIO 2018

Mod. S/A

VALORE DELLA PRODUZIONE

Codice	Denominazione	A	B	Differenza A - B	
		Conto Economico 2018	Conto Economico 2017	€	%
1.	Attività Centrale				
1.01	Contributi CONI				
CEA.001	Attività sportiva	1.016.004,00	1.016.004,00		
CEA.002	Prepar. Olimpica e Alto Livello	4.220.017,00	4.267.817,00	-47.800,00	-1%
CEA.032	Altri contributi CONI	46.500,00	41.500,00	5.000,00	12%
CEA.033	Contributi CONI per il Club Olimpico	286.000,00	652.000,00	-366.000,00	-56%
CEA.501	Contributi personale già con contratto federale	780.970,00	776.150,00	4.820,00	1%
CEA.502	Contributi costo lavoro personale ex CONI Serv.	652.459,00	648.473,00	3.986,00	1%
CEA.504	Contributi per progetti speciali	61.488,00	73.200,00	-11.712,00	-16%
1.01	Totale Contributi CONI	7.063.438,00	7.475.144,00	-411.706,00	-6%
1.02	Contributi dello Stato, Regione, Enti Locali				
CEA.031	Contributi dello Stato, Regione, Enti Locali, altri soggetti	68.749,05	263.860,45	-195.111,40	-74%
1.02	Totale Contributi dello Stato, Regione, Enti Locali	68.749,05	263.860,45	-195.111,40	-74%
1.03	Quote degli associati				
CEA.007	Quote di affiliazione	80.800,00	81.493,66	-693,66	-1%
CEA.008	Quote di tesseramento	662.819,00	649.526,33	13.292,67	2%
CEA.009	Multe e tasse gara	490.710,00	515.291,00	-24.581,00	-5%
CEA.011	Quote iscrizione a corsi	62.430,00	68.000,00	-5.570,00	-8%
1.03	Totale Quote degli associati	1.296.759,00	1.314.310,99	-17.551,99	-1%
1.04	Ricavi da Manifestazioni Internazionali				
CEA.014	Contributi dalla Federazione Internazionale		5.000,00	-5.000,00	-100%
CEA.015	Contributi e rimborsi da altre organizzazioni	36.531,01	16.767,94	19.763,07	118%
CEA.016	Pubblicità, sponsorizzazioni	3.927,87	2.627,87	1.300,00	49%
1.04	Totale Ricavi da Manifestazioni Internazionali	40.458,88	24.395,81	16.063,07	66%
1.05	Ricavi da Manifestazioni Nazionali				
CEA.015	Contributi e rimborsi da altre organizzazioni	61.616,13	66.996,96	-5.380,83	-8%



FED. ITALIANA SCHERMA
CONTO ECONOMICO (QUADRO ANALITICO)
ESERCIZIO 2018

Mod. S/A

VALORE DELLA PRODUZIONE

Codice	Denominazione	A	B	Differenza A - B	
		Conto Economico 2018	Conto Economico 2017	€	%
CEA.016	Pubblicità, sponsorizzazioni	819,67	2.400,00	-1.580,33	-66%
CEA.017	Diritti televisivi	5.000,00	5.000,00		
1.05	Totale Ricavi da Manifestazioni Nazionali	67.435,80	74.396,96	-6.961,16	-9%
1.06	Ricavi da pubblicità e sponsorizzazioni				
CEA.016	Pubblicità, sponsorizzazioni	58.356,16	183.282,49	-124.926,33	-68%
CEA.021	Fornitori ufficiali della Federazione	204.261,50	278.653,44	-74.391,94	-27%
1.06	Totale Ricavi da pubblicità e sponsorizzazioni	262.617,66	461.935,93	-199.318,27	-43%
1.07	Altri ricavi della gestione ordinaria				
CEA.026	Recuperi e rimborsi da terzi	127.714,67	105.840,24	21.874,43	21%
CEA.027	Fitti attivi e convenzioni con terzi	109.750,00	109.750,00		
CEA.028	Altre prestazioni a terzi	17.718,85	16.555,00	1.163,85	7%
CEA.040	Sopravvenienze e insussistenze attive non iscrivibili in altre voci	11.131,74	3.375,57	7.756,17	230%
1.07	Totale Altri ricavi della gestione ordinaria	266.315,26	235.520,81	30.794,45	13%
1.08	Contributi Comitato Italiano Paralimpico				
CEA.601	Contributi per l'attività paralimpica / A.L.	325.000,00	335.000,00	-10.000,00	-3%
CEA.602	Contributi costo lavoro personale ex Comitato Paralimpico	44.553,00	44.906,72	-353,72	-1%
1.08	Totale Contributi Comitato Italiano Paralimpico	369.553,00	379.906,72	-10.353,72	-3%
1.	Totale Attività Centrale	9.435.326,65	10.229.471,67	-794.145,02	-8%
	<i>In % sul Valore della produzione</i>	94,04%	93,75%		
2.	Attività Struttura Territoriale				
2.02	Contributi dello Stato, Enti Locali, altri soggetti				
CEA.031	Contributi dello Stato, Regione, Enti Locali, altri soggetti	89.709,21	150.977,87	-61.268,66	-41%
2.02	Totale Contributi dello Stato, Enti Locali, altri soggetti	89.709,21	150.977,87	-61.268,66	-41%
2.03	Quote degli associati				
CEA.009	Multe e tasse gara	471.240,00	500.465,00	-29.225,00	-6%
CEA.011	Quote iscrizione a corsi	32.320,00	26.240,00	6.080,00	23%



FED. ITALIANA SCHERMA
CONTO ECONOMICO (QUADRO ANALITICO)
ESERCIZIO 2018

Mod. S/A

VALORE DELLA PRODUZIONE

Codice	Denominazione	A	B	Differenza A - B	
		Conto Economico 2018	Conto Economico 2017	€	%
2.03	<i>Totale Quote degli associati</i>	503.560,00	526.705,00	-23.145,00	-4%
2.05	<i>Altri ricavi della gestione</i>				
CEA.026	Recuperi e rimborsi da terzi	4.204,00	4.579,91	-375,91	-8%
2.05	<i>Totale Altri ricavi della gestione</i>	4.204,00	4.579,91	-375,91	-8%
2.	Totale Attività Struttura Territoriale	597.473,21	682.262,78	-84.789,57	-12%
	<i>In % sul Valore della produzione</i>	5,96%	6,25%		
	VALORE PRODUZIONE	10.032.799,86	10.911.734,45	-878.934,59	-8%

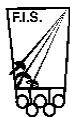


FED. ITALIANA SCHERMA
CONTO ECONOMICO (QUADRO ANALITICO)
ESERCIZIO 2018

Mod. S/A

COSTO DELLA PRODUZIONE

Codice	Denominazione	A	B	Differenza A - B	
		Conto Economico 2018	Conto Economico 2017	€	%
1.	ATTIVITA' SPORTIVA				
1.01.	Costi per l'Attività Sportiva Centrale				
1.01.01.	Costi PO/AL				
<u>1.01.01.01.</u>	<u>Attività Naz. ed Internaz. P.O. ed A.L.</u>				
<u>1.01.01.01.01.</u>	<u>Partecipazione a Manif. Sport. Naz. - Intern. finalizzate alla Prep. Olimp.-Alto Livello</u>				
CEB.001	Spese di trasferta e soggiorno	730.678,88	825.998,16	-95.319,28	-12%
CEB.003	Compensi per staff tecnico	85.910,00	93.826,00	-7.916,00	-8%
CEB.004	Compensi per staff sanitario	33.380,47	39.254,39	-5.873,92	-15%
CEB.005	Acquisto materiale sportivo e attrezzature sportive non capitalizzabili	96.142,54	126.288,25	-30.145,71	-24%
CEB.006	Spese mediche	22.696,16	22.827,98	-131,82	-1%
CEB.007	Premi di classifica	316.229,70	349.000,00	-32.770,30	-9%
CEB.008	Premi di assicurazione	34.505,00	28.565,00	5.940,00	21%
CEB.012	Quote di iscrizione e partecipazione a manifestazioni	67.761,65	59.891,00	7.870,65	13%
CEB.013	Indenn., compensi, gettoni e altre utilità ufficiali di gara, arbitri, commissari, cronometristi	11.325,19	8.077,84	3.247,35	40%
CEB.016	Altre spese	1.601,96	17,60	1.584,36	9.002%
CEB.120	Contributi ad associazioni e terzi	108.560,00	104.430,00	4.130,00	4%
<u>1.01.01.01.01.</u>	Totale Partecipazione a Manif. Sport. Naz. - Intern. finalizzate alla Prep. Olimp.-Alto Livello	1.508.791,55	1.658.176,22	-149.384,67	-9%
<u>1.01.01.01.02.</u>	<u>Allenamenti e stages</u>				
CEB.001	Spese di trasferta e soggiorno	268.812,10	256.011,30	12.800,80	5%
CEB.003	Compensi per staff tecnico	123.373,12	124.406,00	-1.032,88	-1%
CEB.004	Compensi per staff sanitario	35.723,80	36.578,10	-854,30	-2%
CEB.005	Acquisto materiale sportivo e attrezzature sportive non capitalizzabili		40,00	-40,00	-100%
CEB.010	Noleggio materiale tecnico sportivo, attrezzature, impianti ed automezzi	43.686,44	50.811,54	-7.125,10	-14%
CEB.014	Trasporto e facchinaggio	15.016,98	3.572,16	11.444,82	320%



FED. ITALIANA SCHERMA
CONTO ECONOMICO (QUADRO ANALITICO)
ESERCIZIO 2018

Mod. S/A

COSTO DELLA PRODUZIONE

Codice	Denominazione	A	B	Differenza A - B	
		Conto Economico 2018	Conto Economico 2017	€	%
1.01.01.01.02.	Totale Allenamenti e stages	486.612,44	471.419,10	15.193,34	3%
<u>1.01.01.01.03</u>	<u>Funzionamento Commissioni Tecniche</u>				
CEB.001	Spese di trasferta e soggiorno	3.737,99	3.217,87	520,12	16%
1.01.01.01.03	Totale Funzionamento Commissioni Tecniche	3.737,99	3.217,87	520,12	16%
<u>1.01.01.01.04</u>	<u>Compensi per prestazioni contrattuali</u>				
CEB.003	Compensi per staff tecnico	493.210,00	499.730,00	-6.520,00	-1%
CEB.004	Compensi per staff sanitario	30.344,01	30.344,00	0,01	0%
1.01.01.01.04	Totale Compensi per prestazioni contrattuali	523.554,01	530.074,00	-6.519,99	-1%
<u>1.01.01.01.05</u>	<u>Interventi per gli atleti</u>				
CEB.022	Contributi ad atleti e altri soggetti	450.900,00	334.928,00	115.972,00	35%
CEB.027	Contributo ad atleti Club Olimpico CONI	286.000,00	652.000,00	-366.000,00	-56%
1.01.01.01.05	Totale Interventi per gli atleti	736.900,00	986.928,00	-250.028,00	-25%
<u>1.01.01.01.06</u>	<u>Spese per antidoping</u>				
CEB.025	Spese controlli antidoping	11.939,54	14.965,81	-3.026,27	-20%
1.01.01.01.06	Totale Spese per antidoping	11.939,54	14.965,81	-3.026,27	-20%
1.01.01.01.	Totale Attività Naz. ed Internaz. P.O. ed A.L.	3.271.535,53	3.664.781,00	-393.245,47	-11%
<u>1.01.01.02.</u>	<u>Attività rappresentative nazionali</u>				
<u>1.01.01.02.01.</u>	<u>Partecipaz. a Manif. sportive naz./inter.</u>				
CEB.001	Spese di trasferta e soggiorno	418.821,72	421.612,83	-2.791,11	-1%
CEB.003	Compensi per staff tecnico	45.105,00	44.825,90	279,10	1%
CEB.004	Compensi per staff sanitario	14.080,00	10.878,40	3.201,60	29%
CEB.005	Acquisto materiale sportivo e attrezzature sportive non capitalizzabili	10.000,00	10.500,00	-500,00	-5%
CEB.006	Spese mediche	41,50	3,10	38,40	1.239%
CEB.007	Premi di classifica	19.323,48	66.218,19	-46.894,71	-71%
CEB.012	Quote di iscrizione e partecipazione a manifestazioni	24.105,00	24.846,49	-741,49	-3%



FED. ITALIANA SCHERMA
CONTO ECONOMICO (QUADRO ANALITICO)
ESERCIZIO 2018

Mod. S/A

COSTO DELLA PRODUZIONE

Codice	Denominazione	A	B	Differenza A - B	
		Conto Economico 2018	Conto Economico 2017	€	%
CEB.013	Indenn., compensi, gettoni e altre utilità ufficiali di gara, arbitri, commissari, cronometristi	44.828,70	46.228,79	-1.400,09	-3%
CEB.016	Altre spese	77,33		77,33	
1.01.01.02.01.	Totale Partecipaz. a Manif. sportive naz./inter.	576.382,73	625.113,70	-48.730,97	-8%
1.01.01.02.02.	<u>Allenamenti e stages</u>				
CEB.001	Spese di trasferta e soggiorno	160.421,41	169.221,11	-8.799,70	-5%
CEB.003	Compensi per staff tecnico	66.734,69	54.720,28	12.014,41	22%
CEB.004	Compensi per staff sanitario	17.041,00	14.457,69	2.583,31	18%
CEB.014	Trasporto e facchinaggio	19.512,68	15.523,28	3.989,40	26%
CEB.016	Altre spese	1.239,52	1.067,08	172,44	16%
1.01.01.02.02.	Totale Allenamenti e stages	264.949,30	254.989,44	9.959,86	4%
1.01.01.02.	Totale Attività rappresentative nazionali	841.332,03	880.103,14	-38.771,11	-4%
1.01.01.	Totale Costi PO/AL	4.112.867,56	4.544.884,14	-432.016,58	-10%
1.01.02.	<i>Costi attività sportiva</i>				
1.01.02.01.	<u>Organizzazione Manifestaz. Sportive Intern.li</u>				
CEB.001	Spese di trasferta e soggiorno	17.039,44	10.897,57	6.141,87	56%
CEB.008	Premi di assicurazione	250,00	302,00	-52,00	-17%
CEB.010	Noleggio materiale tecnico sportivo, attrezzature, impianti ed automezzi	951,29	6.209,93	-5.258,64	-85%
CEB.011	Coppe, medaglie, altro materiale premiazionale e onorificienze	1.790,94	3.444,06	-1.653,12	-48%
CEB.012	Quote di iscrizione e partecipazione a manifestazioni	2.200,00	2.200,00		
CEB.013	Indenn., compensi, gettoni e altre utilità ufficiali di gara, arbitri, commissari, cronometristi	78.717,41	76.438,55	2.278,86	3%
CEB.014	Trasporto e facchinaggio	59.778,22	68.186,26	-8.408,04	-12%
CEB.016	Altre spese	5.976,60	3.265,47	2.711,13	83%
CEB.018	Acquisto materiale di consumo	6.798,98	4.650,10	2.148,88	46%
CEB.024	Compensi per prestazioni tecnico scientifiche (costi servizi da professionisti)	13.159,00	7.366,30	5.792,70	79%
CEB.031	Assistenza medica, antidoping	17.815,00	2.212,00	15.603,00	705%
CEB.033	Promozione, comunicazione e marketing	4.156,42	2.979,97	1.176,45	39%



FED. ITALIANA SCHERMA
CONTO ECONOMICO (QUADRO ANALITICO)
ESERCIZIO 2018

Mod. S/A

COSTO DELLA PRODUZIONE

Codice	Denominazione	A	B	Differenza A - B	
		Conto Economico 2018	Conto Economico 2017	€	%
CEB.065	Canoni ed oneri locativi		3.012,62	-3.012,62	-100%
CEB.120	Contributi ad associazioni e terzi	58.135,95	170.000,00	-111.864,05	-66%
1.01.02.01.	Totale Organizzazione Manifestaz. Sportive Intern.li	266.769,25	361.164,83	-94.395,58	-26%
<u>1.01.02.02.</u>	<u>Organizz. Manifestazione Sportive Nazionali</u>				
CEB.001	Spese di trasferta e soggiorno	25.833,78	29.189,35	-3.355,57	-11%
CEB.005	Acquisto materiale sportivo e attrezzature sportive non capitalizzabili	240,00	169,97	70,03	41%
CEB.007	Premi di classifica	29.435,00	31.380,00	-1.945,00	-6%
CEB.008	Premi di assicurazione	136.007,88	135.361,59	646,29	0%
CEB.010	Noleggio materiale tecnico sportivo, attrezzature, impianti ed automezzi		600,00	-600,00	-100%
CEB.011	Coppe, medaglie, altro materiale premiazionale e onorificenze	15.344,38	19.386,87	-4.042,49	-21%
CEB.013	Indenn., compensi, gettoni e altre utilità ufficiali di gara, arbitri, commissari, cronometristi	649.807,44	621.669,96	28.137,48	5%
CEB.014	Trasporto e facchinaggio	184.640,10	187.437,89	-2.797,79	-1%
CEB.016	Altre spese	691,57	558,15	133,42	24%
CEB.024	Compensi per prestazioni tecnico scientifiche (costi servizi da professionisti)	32.250,00	28.579,99	3.670,01	13%
CEB.030	Manutenzione ordinaria	68.076,00	67.663,00	413,00	1%
CEB.031	Assistenza medica, antidoping	6.636,43	5.666,20	970,23	17%
CEB.065	Canoni ed oneri locativi	19.154,00	32.618,61	-13.464,61	-41%
CEB.120	Contributi ad associazioni e terzi	263.615,00	257.850,00	5.765,00	2%
1.01.02.02.	Totale Organizz. Manifestazione Sportive Nazionali	1.431.731,58	1.418.131,58	13.600,00	1%
<u>1.01.02.03.</u>	<u>Partecipazione ad organismi internazionali</u>				
CEB.001	Spese di trasferta e soggiorno	4.154,17	4.361,14	-206,97	-5%
CEB.034	Quote di adesione ad organismi internazionali	1.058,00	685,00	373,00	54%
1.01.02.03.	Totale Partecipazione ad organismi internazionali	5.212,17	5.046,14	166,03	3%
<u>1.01.02.04.</u>	<u>Formazione ricerca e documentazione</u>				
<u>1.01.02.04.01</u>	<u>Corsi di formaz.quadri tecnici e ufficiali di gara</u>				
CEB.001	Spese di trasferta e soggiorno	16.891,12	9.877,35	7.013,77	71%



FED. ITALIANA SCHERMA
CONTO ECONOMICO (QUADRO ANALITICO)
ESERCIZIO 2018

Mod. S/A

COSTO DELLA PRODUZIONE

Codice	Denominazione	A	B	Differenza A - B	
		Conto Economico 2018	Conto Economico 2017	€	%
CEB.008	Premi di assicurazione		500,00	-500,00	-100%
CEB.010	Noleggio materiale tecnico sportivo, attrezzature, impianti ed automezzi		1.496,94	-1.496,94	-100%
CEB.014	Trasporto e facchinaggio	6.143,92	1.927,60	4.216,32	219%
CEB.018	Acquisto materiale di consumo	3.018,28	1.589,97	1.428,31	90%
CEB.024	Compensi per prestazioni tecnico scientifiche (costi servizi da professionisti)	12.450,00	15.921,40	-3.471,40	-22%
1.01.02.04.01	Totale Corsi di formaz.quadri tecnici e ufficiali di gara	38.503,32	31.313,26	7.190,06	23%
1.01.02.04.03	<u>Corsi di formazione per altri soggetti</u>				
CEB.018	Acquisto materiale di consumo		140,30	-140,30	-100%
CEB.024	Compensi per prestazioni tecnico scientifiche (costi servizi da professionisti)	2.320,00	2.200,00	120,00	5%
1.01.02.04.03	Totale Corsi di formazione per altri soggetti	2.320,00	2.340,30	-20,30	-1%
1.01.02.04.04	<u>Ricerca e documentazione</u>				
CEB.044	Acquisto giornali, riviste, pubblicazioni tecniche		2.105,50	-2.105,50	-100%
CEB.065	Canoni ed oneri locativi		1.732,40	-1.732,40	-100%
1.01.02.04.04	Totale Ricerca e documentazione	0,00	3.837,90	-3.837,90	-100%
1.01.02.04.	Totale Formazione ricerca e documentazione	40.823,32	37.491,46	3.331,86	9%
1.01.02.05	<u>Promozione Sportiva</u>				
CEB.001	Spese di trasferta e soggiorno	25.783,49	11.785,43	13.998,06	119%
CEB.005	Acquisto materiale sportivo e attrezzature sportive non capitalizzabili	12.472,51	24.763,73	-12.291,22	-50%
CEB.014	Trasporto e facchinaggio		916,79	-916,79	-100%
CEB.018	Acquisto materiale di consumo	15.081,33	9.554,36	5.526,97	58%
CEB.024	Compensi per prestazioni tecnico scientifiche (costi servizi da professionisti)	35.579,60	35.302,60	277,00	1%
CEB.033	Promozione, comunicazione e marketing	40.992,35	43.583,84	-2.591,49	-6%
CEB.040	Compensi per servizi tecnico-scientifici (costi per servizi da società)	57.867,46	55.918,72	1.948,74	3%



FED. ITALIANA SCHERMA
CONTO ECONOMICO (QUADRO ANALITICO)
ESERCIZIO 2018

Mod. S/A

COSTO DELLA PRODUZIONE

Codice	Denominazione	A	B	Differenza A - B	
		Conto Economico 2018	Conto Economico 2017	€	%
1.01.02.05	Totale Promozione Sportiva	187.776,74	181.825,47	5.951,27	3%
<u>1.01.02.06</u>	<u>Contributi per l'attività sportiva</u>				
CEB.058	Contributi a Società e Associazioni Sportive	381.643,85	380.676,49	967,36	0%
CEB.061	Contributi ad altri soggetti		5.000,00	-5.000,00	-100%
1.01.02.06	Totale Contributi per l'attività sportiva	381.643,85	385.676,49	-4.032,64	-1%
<u>1.01.02.07</u>	<u>Gestione impianti sportivi</u>				
CEB.008	Premi di assicurazione	1.493,34	470,96	1.022,38	217%
CEB.065	Canoni ed oneri locativi	44.274,88	73.795,67	-29.520,79	-40%
1.01.02.07	Totale Gestione impianti sportivi	45.768,22	74.266,63	-28.498,41	-38%
<u>1.01.02.09</u>	<u>Ammortamenti attività sportiva</u>				
CEB.067	Ammortamento immobilizzazioni materiali	71.866,30	58.792,19	13.074,11	22%
1.01.02.09	Totale Ammortamenti attività sportiva	71.866,30	58.792,19	13.074,11	22%
1.01.02.	Totale Costi attività sportiva	2.431.591,43	2.522.394,79	-90.803,36	-4%
1.01.03.	Costi Preparazione Paralimpica				
<u>1.01.03.01.</u>	<u>Attività Nazion. ed Internaz. Preparazione Paralimpica / A.L.</u>				
<u>1.01.03.01.01.</u>	<u>Partecipaz. a Manifest. sportive Naz.li/Intern.lifinalizzate Preparazione Paralimpica</u>				
CEB.001	Spese di trasferta e soggiorno	110.907,56	83.517,29	27.390,27	33%
CEB.003	Compensi per staff tecnico	6.140,00	4.256,00	1.884,00	44%
CEB.004	Compensi per staff sanitario	6.250,00	5.334,40	915,60	17%
CEB.005	Acquisto materiale sportivo e attrezzature sportive non capitalizzabili	17.695,42	378,59	17.316,83	4.574%
CEB.006	Spese mediche		133,57	-133,57	-100%
CEB.007	Premi di classifica	23.250,00	34.000,00	-10.750,00	-32%
CEB.012	Quote di iscrizione e partecipazione a manifestazioni	4.679,06	2.516,15	2.162,91	86%
CEB.013	Indenn., compensi, gettoni e altre utilità ufficiali di gara, arbitri, commissari, cronometristi	3.450,39	1.141,64	2.308,75	202%
CEB.016	Altre spese	76,82		76,82	



FED. ITALIANA SCHERMA
CONTO ECONOMICO (QUADRO ANALITICO)
ESERCIZIO 2018

Mod. S/A

COSTO DELLA PRODUZIONE

Codice	Denominazione	A	B	Differenza A - B	
		Conto Economico 2018	Conto Economico 2017	€	%
CEB.120	Contributi ad associazioni e terzi	2.900,00	5.950,00	-3.050,00	-51%
1.01.03.01.01.	Totale Partecipaz. a Manifest. sportive Naz.li/Intern.li finalizzate Preparazione Paralimpica	175.349,25	137.227,64	38.121,61	28%
1.01.03.01.02.	<u>Allenamenti e stages</u>				
CEB.001	Spese di trasferta e soggiorno	35.967,05	36.543,60	-576,55	-2%
CEB.002	Indennità, diarie e rimborsi forfettari	660,00	1.080,00	-420,00	-39%
CEB.003	Compensi per staff tecnico	17.240,00	11.967,00	5.273,00	44%
CEB.004	Compensi per staff sanitario	13.210,60	9.657,20	3.553,40	37%
CEB.014	Trasporto e facchinaggio	1.834,88		1.834,88	
1.01.03.01.02.	Totale Allenamenti e stages	68.912,53	59.247,80	9.664,73	16%
1.01.03.01.03.	<u>Funzionamento commissioni tecniche</u>				
CEB.001	Spese di trasferta e soggiorno		1.964,31	-1.964,31	-100%
1.01.03.01.03.	Totale Funzionamento commissioni tecniche	0,00	1.964,31	-1.964,31	-100%
1.01.03.01.04.	<u>Compensi per prestazioni contrattuali</u>				
CEB.003	Compensi per staff tecnico	39.800,00	51.700,00	-11.900,00	-23%
1.01.03.01.04.	Totale Compensi per prestazioni contrattuali	39.800,00	51.700,00	-11.900,00	-23%
1.01.03.01.05.	<u>Interventi per gli atleti</u>				
CEB.022	Contributi ad atleti e altri soggetti	35.000,00	31.600,00	3.400,00	11%
1.01.03.01.05.	Totale Interventi per gli atleti	35.000,00	31.600,00	3.400,00	11%
1.01.03.01.06.	<u>Spese per antidoping</u>				
CEB.025	Spese controlli antidoping	2.562,10	4.884,00	-2.321,90	-48%
1.01.03.01.06.	Totale Spese per antidoping	2.562,10	4.884,00	-2.321,90	-48%
1.01.03.01.	Totale Attività Nazion. ed Internaz. Preparazione Paralimpica / A.L.	321.623,88	286.623,75	35.000,13	12%
1.01.03.	Totale Costi Preparazione Paralimpica	321.623,88	286.623,75	35.000,13	12%
1.01.04.	<i>Attività Sportiva Paralimpica</i>				



FED. ITALIANA SCHERMA
CONTO ECONOMICO (QUADRO ANALITICO)
ESERCIZIO 2018

Mod. S/A

COSTO DELLA PRODUZIONE

Codice	Denominazione	A	B	Differenza A - B	
		Conto Economico 2018	Conto Economico 2017	€	%
1.01.04.01.	<u>Organizzaz. Manifestazioni sportive Paralimpiche Naz. e Intern.</u>				
CEB.001	Spese di trasferta e soggiorno	5.451,00	6.455,15	-1.004,15	-16%
CEB.011	Coppe, medaglie, altro materiale premiazionale e onorificienze	952,82	821,06	131,76	16%
CEB.013	Indenn., compensi, gettoni e altre utilità ufficiali di gara, arbitri, commissari, cronometristi	32.692,93	23.390,10	9.302,83	40%
CEB.014	Trasporto e facchinaggio	9.955,20	14.286,20	-4.331,00	-30%
CEB.016	Altre spese	64,21	269,21	-205,00	-76%
CEB.024	Compensi per prestazioni tecnico scientifiche (costi servizi da professionisti)	3.580,00	4.433,60	-853,60	-19%
CEB.031	Assistenza medica, antidoping		3.660,00	-3.660,00	-100%
CEB.040	Compensi per servizi tecnico-scientifici (costi per servizi da società)		10.111,22	-10.111,22	-100%
CEB.120	Contributi ad associazioni e terzi	8.170,00	4.670,00	3.500,00	75%
1.01.04.01.	Totale Organizzaz. Manifestazioni sportive Paralimpiche Naz. e Intern.	60.866,16	68.096,54	-7.230,38	-11%
1.01.04.02.	<u>Formazione ricerca e documentazione</u>				
1.01.04.02.01	<u>Corsi di formazione quadri tecnici e ufficiali di gara</u>				
CEB.001	Spese di trasferta e soggiorno	852,10	252,21	599,89	238%
CEB.024	Compensi per prestazioni tecnico scientifiche (costi servizi da professionisti)	574,40		574,40	
1.01.04.02.01	Totale Corsi di formazione quadri tecnici e ufficiali di gara	1.426,50	252,21	1.174,29	466%
1.01.04.02.	Totale Formazione ricerca e documentazione	1.426,50	252,21	1.174,29	466%
1.01.04.	Totale Attività Sportiva Paralimpica	62.292,66	68.348,75	-6.056,09	-9%
1.01.	Totale Costi per l'Attività Sportiva Centrale	6.928.375,53	7.422.251,43	-493.875,90	-7%
	<i>In % sul Costo della produzione</i>	66,86%	69,20%		
1.02.	Costi per att. sportiva della Strutt. Terr.				
1.02.	Totale Costi per att. sportiva della Strutt. Terr.	659.117,70	736.458,05	-77.340,35	-11%
	<i>In % sul Costo della produzione</i>	6,36%	6,87%		

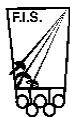


FED. ITALIANA SCHERMA
CONTO ECONOMICO (QUADRO ANALITICO)
ESERCIZIO 2018

Mod. S/A

COSTO DELLA PRODUZIONE

Codice	Denominazione	A	B	Differenza A - B	
		Conto Economico 2018	Conto Economico 2017	€	%
1.	Totale ATTIVITA' SPORTIVA	7.587.493,23	8.158.709,48	-571.216,25	-7%
	<i>In % sul Valore della Produzione</i>	<i>75,63%</i>	<i>74,77%</i>		
	<i>In % sul Costo della produzione</i>	<i>73,22%</i>	<i>76,06%</i>		
2.	FUNZIONAMENTO E COSTI GENERALI				
2.01.	Funz. e costi generali attività centrale				
2.01.01	<i>Costi per il personale e collaborazioni</i>				
CEB.073	Personale Federale - retribuzione ordinaria	533.469,49	503.739,23	29.730,26	6%
CEB.074	Personale Federale - straordinari	26.810,67	28.085,53	-1.274,86	-5%
CEB.075	Personale Federale - oneri previdenziali	194.154,04	179.983,69	14.170,35	8%
CEB.076	Premi assicurativi personale	5.120,66	4.398,18	722,48	16%
CEB.077	Personale Federale - trattamento di fine rapporto	40.425,07	38.124,57	2.300,50	6%
CEB.078	Personale Federale - rimborso spese missione	68.619,58	56.506,62	12.112,96	21%
CEB.200	Personale ex C.O.N.I. Servizi spa retribuzione ordinaria	333.890,73	391.653,33	-57.762,60	-15%
CEB.201	Personale ex C.O.N.I. Servizi spa retribuzione straordinaria	12.940,16	10.221,11	2.719,05	27%
CEB.202	Oneri a carico azienda personale ex C.O.N.I. Servizi spa	118.784,38	135.296,27	-16.511,89	-12%
CEB.204	Indennità varie ex Coni Servizi spa	26.171,52		26.171,52	
CEB.205	Premi di produzione ex Coni Servizi spa	51.592,01	58.299,94	-6.707,93	-12%
CEB.206	Accantonamento TFR ex Coni Servizi spa	31.746,36	39.034,43	-7.288,07	-19%
CEB.208	Premi di produzione personale già federale	82.863,57	77.353,76	5.509,81	7%
CEB.210	Accantonamento fondo di previdenza complementare (1%)	1.129,43	1.129,43		
CEB.215	Accantonamento F.do Sirio 1% CONI	2.489,30	1.130,69	1.358,61	120%
CEB.300	Buoni pasto/ticket restaurant	27.900,91	33.721,88	-5.820,97	-17%
CEB.800	Intrerventi assistenziali al personale	18.416,00	16.788,00	1.628,00	10%
2.01.01	Totale Costi per il personale e collaborazioni	1.576.523,88	1.575.466,66	1.057,22	0%
2.01.02	<i>Organi e Commissioni federali</i>				
CEB.001	Spese di trasferta e soggiorno	140.583,75	115.159,51	25.424,24	22%



FED. ITALIANA SCHERMA
CONTO ECONOMICO (QUADRO ANALITICO)
ESERCIZIO 2018

Mod. S/A

COSTO DELLA PRODUZIONE

Codice	Denominazione	A	B	Differenza A - B	
		Conto Economico 2018	Conto Economico 2017	€	%
CEB.087	Indennità, compensi, gettoni e altre utilità Organi di gestione	75.148,37	76.362,99	-1.214,62	-2%
CEB.088	Indennità, compensi, gettoni e altre utilità Collegio dei Revisori Legali	20.559,05	21.273,25	-714,20	-3%
CEB.089	Indennità, compensi, gettoni e altre utilità Organi di giustizia sportiva	14.159,43	10.031,44	4.127,99	41%
2.01.02	Totale Organi e Commissioni federali	250.450,60	222.827,19	27.623,41	12%
2.01.03	<i>Costi per la comunicazione</i>				
CEB.001	Spese di trasferta e soggiorno	41.079,30	24.885,68	16.193,62	65%
CEB.024	Compensi per prestazioni tecnico scientifiche (costi servizi da professionisti)	125.397,72	82.057,39	43.340,33	53%
CEB.040	Compensi per servizi tecnico-scientifici (costi per servizi da società)	149.611,22	190.368,29	-40.757,07	-21%
CEB.042	Organizzazione e partecipazione a convegni, seminari, congressi e conferenze stampa	140,30	220,00	-79,70	-36%
CEB.095	Comunicati, opuscoli, annuari e servizi fotografici		427,00	-427,00	-100%
2.01.03	Totale Costi per la comunicazione	316.228,54	297.958,36	18.270,18	6%
2.01.04	<i>Costi generali</i>				
CEB.001	Spese di trasferta e soggiorno	999,08	889,63	109,45	12%
CEB.008	Premi di assicurazione	10.032,56	10.412,65	-380,09	-4%
CEB.010	Noleggio materiale tecnico sportivo, attrezzature, impianti ed automezzi	14.267,92	15.169,18	-901,26	-6%
CEB.014	Trasporto e facchinaggio	6.075,60	780,80	5.294,80	678%
CEB.018	Acquisto materiale di consumo	18.867,40	14.608,43	4.258,97	29%
CEB.030	Manutenzione ordinaria	5.421,57	3.885,56	1.536,01	40%
CEB.064	Utenze e servizi	3.946,06	3.343,46	602,60	18%
CEB.098	Spese per manutenzione e sviluppo sistemi informativi e sito internet	131.912,40	126.117,76	5.794,64	5%
CEB.099	Prestazioni giuridiche, amministrative e fiscali (costi per servizi da professionisti)	97.059,12	90.552,26	6.506,86	7%
CEB.101	Spese postali e telefoniche	26.253,36	28.922,69	-2.669,33	-9%
CEB.105	Spese di rappresentanza	188,50	410,29	-221,79	-54%
CEB.106	Commissioni bancarie e postali	33.231,84	37.228,07	-3.996,23	-11%
CEB.108	Imposte indirette, tasse e contributi	13.578,51	12.555,50	1.023,01	8%



FED. ITALIANA SCHERMA
CONTO ECONOMICO (QUADRO ANALITICO)
ESERCIZIO 2018

Mod. S/A

COSTO DELLA PRODUZIONE

Codice	Denominazione	A	B	Differenza A - B	
		Conto Economico 2018	Conto Economico 2017	€	%
CEB.600	Costo per la sicurezza del personale	3.909,09	4.865,94	-956,85	-20%
CEB.602	Costi per altri servizi e prestazioni	999,37	1.116,30	-116,93	-10%
2.01.04	Totale Costi generali	366.742,38	350.858,52	15.883,86	5%
2.01.05	<i>Ammortamenti per funzionamento</i>				
CEB.067	Ammortamento immobilizzazioni materiali	16.049,53	16.945,95	-896,42	-5%
CEB.068	Ammortamento immobilizzazioni immateriali		5.215,83	-5.215,83	-100%
2.01.05	Totale Ammortamenti per funzionamento	16.049,53	22.161,78	-6.112,25	-28%
2.01.	Totale Funz. e costi generali attività centrale	2.525.994,93	2.469.272,51	56.722,42	2%
	<i>In % sul Costo della produzione</i>	24,38%	23,02%		
2.02.	Funz. e costi gen. Struttura Terr.				
2.02.	Totale Funz. e costi gen. Struttura Terr.	69.270,06	74.009,79	-4.739,73	-6%
	<i>In % sul Costo della produzione</i>	0,67%	0,69%		
2.	Totale FUNZIONAMENTO E COSTI GENERALI	2.595.264,99	2.543.282,30	51.982,69	2%
	<i>In % sul Valore della Produzione</i>	25,87%	23,31%		
	<i>In % sul Costo della produzione</i>	25,04%	23,71%		
3.	Accantonamenti				
3.01	Accantonamento per rischi ed oneri				
CEB.069	Accantonamento altri fondi rischi e oneri	150.000,00		150.000,00	
CEB.070	Accantonamento cause legali in corso	2.500,00		2.500,00	
3.01	Totale Accantonamento per rischi ed oneri	152.500,00	0,00	152.500,00	
	<i>In % sul Costo della produzione</i>	1,47%			
3.02	Accantonamento a fondo svalutazione crediti				
CEB.603	Accantonamento Fondo svalutazione crediti	1.013,00	7.601,04	-6.588,04	-87%
3.02	Totale Accantonamento a fondo svalutazione crediti	1.013,00	7.601,04	-6.588,04	-87%
	<i>In % sul Costo della produzione</i>	0,01%	0,07%		
3.	Totale Accantonamenti	153.513,00	7.601,04	145.911,96	1.920%
	<i>In % sul Valore della Produzione</i>	1,53%	0,07%		



FED. ITALIANA SCHERMA
CONTO ECONOMICO (QUADRO ANALITICO)
ESERCIZIO 2018

Mod. S/A

COSTO DELLA PRODUZIONE

Codice	Denominazione	A	B	Differenza A - B	
		Conto Economico 2018	Conto Economico 2017	€	%
	<i>In % sul Costo della produzione</i>	1,48%	0,07%		
4.	Oneri diversi di gestione				
4.01	Oneri diversi di gestione				
CEB.108	Imposte indirette, tasse e contributi	136,85		136,85	
CEB.152	Sopravvenienze e insussistenze passive non iscrivibili in altre voci	26.077,75	16.630,34	9.447,41	57%
4.01	Totale Oneri diversi di gestione	26.214,60	16.630,34	9.584,26	58%
	<i>In % sul Costo della produzione</i>	0,25%	0,16%		
4.	Totale Oneri diversi di gestione	26.214,60	16.630,34	9.584,26	58%
	<i>In % sul Valore della Produzione</i>	0,26%	0,15%		
	<i>In % sul Costo della produzione</i>	0,25%	0,16%		
	COSTO DELLA PRODUZIONE	10.362.485,82	10.726.223,16	-363.737,34	-3%
	<i>In % sul Valore della Produzione</i>	103,29%	98,30%		
	Diff. Valori e Costi della Produz.	-329.685,96	185.511,29	-515.197,25	-278%
	<i>In % sul Valore della Produzione</i>	-3,29%	1,70%		



FED. ITALIANA SCHERMA
CONTO ECONOMICO (QUADRO ANALITICO)
ESERCIZIO 2018

Mod. S/A

Codice	Denominazione	A	B	Differenza A - B	
		Conto Economico 2018	Conto Economico 2017	€	%
CEC.	Proventi ed Oneri finanziari				
CEC.001	Interessi attivi	307,38	11,86	295,52	2.492%
CEC.003	Interessi passivi su mutui	211,87	1.029,41	-817,54	-79%
CEC.	Totale Proventi ed Oneri finanziari	95,51	-1.017,55	1.113,06	-109%
CED.	Proventi ed Oneri straordinari				
CED.	Totale Proventi ed Oneri straordinari	0,00	0,00	0,00	
CEE.	Imposte sul reddito				
CEE.002	IRAP	52.218,33	51.678,10	540,23	1%
CEE.003	IRES	23.734,55	23.733,85	0,70	0%
CEE.	Totale Imposte sul reddito	-75.952,88	-75.411,95	-540,93	1%
	RISULTATO D'ESERCIZIO	-405.543,33	109.081,79	-514.625,12	-472%

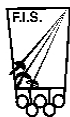


FED. ITALIANA SCHERMA
CONTO ECONOMICO STRUTTURE TERRITORIALI - FUNZIONARI
DELEGATI (QUADRO RIEPILOGATIVO)
ESERCIZIO 2018

Mod. S/A

COSTO DELLA PRODUZIONE

Codice	Denominazione	A	B	Differenza A - B	
		Conto Economico 2018	Conto Economico 2017	€	%
1.	ATTIVITA' SPORTIVA				
1.02.	<i>Costi per att. sportiva della Strutt. Terr.</i>				
1.02.02	Organizzazione Manifestazione Sportive	524.969,02	550.798,08	-25.829,06	-5%
1.02.03	Corsi di formazione	40.292,21	46.673,23	-6.381,02	-14%
1.02.04	Promozione Sportiva	24.958,47	34.229,76	-9.271,29	-27%
1.02.05	Contributi all'attività sportiva	68.898,00	104.756,98	-35.858,98	-34%
1.02.	<i>Costi per att. sportiva della Strutt. Terr.</i>	659.117,70	736.458,05	-77.340,35	-11%
1.	ATTIVITA' SPORTIVA	659.117,70	736.458,05	-77.340,35	-11%
2.	FUNZIONAMENTO E COSTI GENERALI				
2.02.	<i>Funz. e costi gen. Struttura Terr.</i>				
2.02.02	Organi e Commissioni	41.935,64	41.748,77	186,87	0%
2.02.03	Costi generali	27.334,42	32.261,02	-4.926,60	-15%
2.02.	<i>Funz. e costi gen. Struttura Terr.</i>	69.270,06	74.009,79	-4.739,73	-6%
2.	FUNZIONAMENTO E COSTI GENERALI	69.270,06	74.009,79	-4.739,73	-6%
	COSTO STRUTT. TERRIT.	728.387,76	810.467,84	-82.080,08	-10%



FED. ITALIANA SCHERMA
CONTO ECONOMICO STRUTTURE TERRITORIALI - FUNZIONARI
DELEGATI (QUADRO ANALITICO)
ESERCIZIO 2018

Mod. S/A

COSTO DELLA PRODUZIONE

Codice	Denominazione	A	B	Differenza A - B	
		Conto Economico 2018	Conto Economico 2017	€	%
1.	ATTIVITA' SPORTIVA				
1.02.	Costi per att. sportiva della Strutt. Terr.				
1.02.02	<i>Organizzazione Manifestazione Sportive</i>				
CEB.001	Spese di trasferta e soggiorno	11.528,33	10.184,66	1.343,67	13%
CEB.005	Acquisto materiale sportivo e attrezzature sportive non capitalizzabili	550,14	1.022,84	-472,70	-46%
CEB.011	Coppe, medaglie, altro materiale premiazionale e onorificienze	16.194,64	14.829,78	1.364,86	9%
CEB.013	Indenn., compensi, gettoni e altre utilità ufficiali di gara, arbitri, commissari, cronometristi	234.443,27	241.903,71	-7.460,44	-3%
CEB.016	Altre spese	575,00	641,86	-66,86	-10%
CEB.018	Acquisto materiale di consumo		581,94	-581,94	-100%
CEB.022	Contributi ad atleti e altri soggetti	231.453,42	248.837,54	-17.384,12	-7%
CEB.024	Compensi per prestazioni tecnico scientifiche (costi servizi da professionisti)	25.965,60	25.971,60	-6,00	0%
CEB.030	Manutenzione ordinaria	233,02	1.986,85	-1.753,83	-88%
CEB.040	Compensi per servizi tecnico-scientifici (costi per servizi da società)	3.952,80	4.837,30	-884,50	-18%
CEB.065	Canoni ed oneri locativi	72,80		72,80	
1.02.02	Totale Organizzazione Manifestazione Sportive	524.969,02	550.798,08	-25.829,06	-5%
1.02.03	<i>Corsi di formazione</i>				
CEB.001	Spese di trasferta e soggiorno	2.111,21	4.083,99	-1.972,78	-48%
CEB.016	Altre spese	122,00	2.393,20	-2.271,20	-95%
CEB.024	Compensi per prestazioni tecnico scientifiche (costi servizi da professionisti)	38.059,00	40.038,00	-1.979,00	-5%
CEB.056	Stampa opuscoli e materiale di propaganda		158,04	-158,04	-100%
1.02.03	Totale Corsi di formazione	40.292,21	46.673,23	-6.381,02	-14%
1.02.04	<i>Promozione Sportiva</i>				
CEB.001	Spese di trasferta e soggiorno	1.266,50	1.469,92	-203,42	-14%



FED. ITALIANA SCHERMA
CONTO ECONOMICO STRUTTURE TERRITORIALI - FUNZIONARI
DELEGATI (QUADRO ANALITICO)
ESERCIZIO 2018

Mod. S/A

COSTO DELLA PRODUZIONE

Codice	Denominazione	A	B	Differenza A - B	
		Conto Economico 2018	Conto Economico 2017	€	%
CEB.005	Acquisto materiale sportivo e attrezzature sportive non capitalizzabili	5.031,21	7.732,59	-2.701,38	-35%
CEB.011	Coppe, medaglie, altro materiale premiazionale e onorificienze	4.891,60	3.676,86	1.214,74	33%
CEB.024	Compensi per prestazioni tecnico scientifiche (costi servizi da professionisti)	6.086,00	9.310,00	-3.224,00	-35%
CEB.033	Promozione, comunicazione e marketing	6.804,76	11.710,99	-4.906,23	-42%
CEB.056	Stampa opuscoli e materiale di propaganda	878,40	329,40	549,00	167%
1.02.04	Totale Promozione Sportiva	24.958,47	34.229,76	-9.271,29	-27%
1.02.05	Contributi all'attività sportiva				
CEB.058	Contributi a Società e Associazioni Sportive	68.898,00	104.756,98	-35.858,98	-34%
1.02.05	Totale Contributi all'attività sportiva	68.898,00	104.756,98	-35.858,98	-34%
1.02.	Totale Costi per att. sportiva della Strutt. Terr.	659.117,70	736.458,05	-77.340,35	-11%
1.	Totale ATTIVITA' SPORTIVA	659.117,70	736.458,05	-77.340,35	-11%
2.	FUNZIONAMENTO E COSTI GENERALI				
2.02.	Funz. e costi gen. Struttura Terr.				
2.02.02	Organi e Commissioni				
CEB.001	Spese di trasferta e soggiorno	41.935,64	41.748,77	186,87	0%
2.02.02	Totale Organi e Commissioni	41.935,64	41.748,77	186,87	0%
2.02.03	Costi generali				
CEB.010	Noleggio materiale tecnico sportivo, attrezzature, impianti ed automezzi	120,49	409,02	-288,53	-71%
CEB.014	Trasporto e facchinaggio		3.220,80	-3.220,80	-100%
CEB.018	Acquisto materiale di consumo	4.287,98	3.983,66	304,32	8%
CEB.030	Manutenzione ordinaria	555,10	366,00	189,10	52%
CEB.044	Acquisto giornali, riviste, pubblicazioni tecniche	120,00	120,00		
CEB.065	Canoni ed oneri locativi		1.072,80	-1.072,80	-100%
CEB.098	Spese per manutenzione e sviluppo sistemi informativi e sito internet	4.632,77	5.261,94	-629,17	-12%
CEB.101	Spese postali e telefoniche	2.594,23	3.786,00	-1.191,77	-31%



FED. ITALIANA SCHERMA
CONTO ECONOMICO STRUTTURE TERRITORIALI - FUNZIONARI
DELEGATI (QUADRO ANALITICO)
ESERCIZIO 2018

Mod. S/A

COSTO DELLA PRODUZIONE

Codice	Denominazione	A	B	Differenza A - B	
		Conto Economico 2018	Conto Economico 2017	€	%
CEB.105	Spese di rappresentanza	1.243,20		1.243,20	
CEB.106	Commissioni bancarie e postali	13.780,65	14.040,80	-260,15	-2%
2.02.03	Totale Costi generali	27.334,42	32.261,02	-4.926,60	-15%
2.02.	Totale Funz. e costi gen. Struttura Terr.	69.270,06	74.009,79	-4.739,73	-6%
2.	Totale FUNZIONAMENTO E COSTI GENERALI	69.270,06	74.009,79	-4.739,73	-6%
	COSTO STRUTT. TERRIT.	728.387,76	810.467,84	-82.080,08	-10%

RELAZIONE SULLA GESTIONE DELL'ESERCIZIO 2018

Il bilancio d'esercizio della Federazione Italiana Scherma al 31 dicembre 2018 è stato redatto secondo le disposizioni del titolo IV del vigente Regolamento per l'amministrazione e la contabilità e le indicazioni del Comitato Olimpico Nazionale Italiano, si compone dello stato patrimoniale, del conto economico, della nota integrativa e del rendiconto finanziario. Il Bilancio così formulato viene presentato all'esame del Consiglio Federale e, successivamente, sarà sottoposto all'approvazione della Giunta Nazionale C.O.N.I., tenendo conto delle modifiche, integrazioni e novità introdotte alle norme del codice civile dal D.lgs. 139/2015, che ha recepito in Italia la Direttiva contabile 34/2013/UE.

La presente relazione ha lo scopo di illustrare i principali fatti gestionali accaduti nel corso dell'esercizio e dimostrare il raggiungimento degli obiettivi che erano stati individuati nel bilancio di previsione 2018.

L'anno 2018 è stato particolarmente positivo per la Federazione Italiana Scherma sia sul piano agonistico grazie ai risultati maturati, che su quello dell'organizzazione degli eventi e della promozione della disciplina.

RISULTATI AGONISTICI

È stato un 2018 "aureo" per la scherma italiana. L'anno solare ha infatti portato complessivamente 99 medaglie internazionali, nelle diverse specialità e categorie anagrafiche.

Il 2018 è stato un anno ricco di manifestazioni agonistiche internazionali: oltre a quelle che con cadenza annuale si ripropongono, infatti, si sono svolti nel 2018 sia i Giochi del Mediterraneo nel mese di giugno a Tarragona, che i Giochi Olimpici giovanili accolti ad ottobre a Buenos Aires.

Per la scherma italiana è stata anche un anno particolarmente intenso sul piano organizzativo internazionale, dato che sul territorio nazionale sono stati ospitati i Campionati del Mondo Cadetti e Giovani a Verona, i Campionati Europei di scherma paralimpica a Terni ed i Campionati del Mondo Master a Livorno.

Il bilancio sul piano dei numeri vede un totale di 58 medaglie conquistate dagli azzurri nelle competizioni europee e di 41 invece vinte nelle competizioni mondiali. Nello specifico, l'inno di Mameli è risuonato complessivamente 36 volte, mentre 30 sono state le medaglie d'argento conquistate e 33 quelle di bronzo. A ciò si aggiungano le 3 Coppe del Mondo conquistate da Mara Navarria nella spada femminile, da Alessio Foconi nel fioretto maschile e dalla Nazionale di fioretto femminile, e le ben 5 vinte in ambito under20 con Federica Isola, Tommaso Marini, Martina Favaretto e con le Nazionali di spada femminile e di sciabola maschile.

Nello specifico, ai Campionati del Mondo Assoluti svoltisi a Wuxi, in Cina, l'Italia ha totalizzato 7 medaglie di cui 4 d'oro, 2 d'argento ed 1 di bronzo, conquistando anche il Gran Premio delle Nazioni, mentre sono state ben 8 le medaglie conquistate ai Campionati Europei di Novi Sad.

Ai Mondiali Cadetti e Giovani Verona2018 gli atleti azzurri hanno invece ottenuto 13 medaglie (3 d'oro, 4 d'argento e 6 di bronzo), a cui si aggiungono le ben 19 conquistate ai Campionati Europei giovanili svoltisi a Sochi.

Nei Campionati Europei Under 23 di Yerevan sono state conquistate in totale 7 medaglie (4 d'oro, 2 d'argento ed 1 di bronzo). Inoltre, l'Italia ha recitato un ruolo da protagonista non solo perché Paese

ospitante, ai Campionati Europei di Scherma paralimpica svoltisi a Terni, al termine dei quali la delegazione azzurra ha collezionato 14 medaglie, di cui 4 d'oro, 4 d'argento e 6 di bronzo.

Da sottolineare anche le quattro medaglie (1 oro, 2 argento, 1 bronzo) conquistate ai Giochi del Mediterraneo Tarragona2018 e le 2 (1 oro, 1 argento) collezionate ai Giochi Olimpici Giovanili di Buenos Aires.

Infine, da non sottacere anche le 7 medaglie ottenute ai Campionati del Mondo Militari Nancy2018, le 14 conquistate ai Campionati del Mondo Master svoltisi a Livorno e le 7 vinte dalle squadre italiane ai Campionati Europei Master.

ORGANIZZAZIONE

La Federazione Italiana Scherma nel 2018 è stata anche particolarmente attiva sul fronte dell'organizzazione degli eventi. Al di là delle competizioni agonistiche nazionali, che hanno visto l'assegnazione dei titoli tricolore under14 a Riccione, Cadetti e Giovani a Verona ed Assoluti e paralimpici a Milano, la FIS è stata al fianco dei Comitati organizzatori dei Campionati del Mondo Cadetti e Giovani Verona2018, dei Campionati Europei di scherma paralimpica Terni2018 e dei Campionati del Mondo Master Livorno2018.

Nei tre casi, la Federazione è stata chiamata a supportare i Comitati organizzatori locali, anche attraverso un'attività di rapporti istituzionali. Nel caso dei Campionati Europei di Scherma paralimpica Terni2018, la Federazione ha invece avviato rapporti ed ottenuto importanti contribuzioni dal Ministero dello Sport, dalla Fondazione Terzo Pilastro e dal Comitato Italiano Paralimpico.

L'organizzazione degli eventi ed i risultati conseguiti dagli atleti hanno contribuito anche, in maniera determinate, alla crescita dell'appeal mediatico della scherma ed alla promozione della stessa nei territori che hanno ospitato le gare ed anche sul piano nazionale, consolidando così l'immagine della disciplina nel panorama sportivo italiano ma anche proseguendo il trend positivo di crescita in termini mediatici e promozionali.

Un trend che è apparso evidente anche dai numeri dei partecipanti alle competizioni nazionali promosse dalla Federazione Italiana Scherma.

È il caso del Gran Premio Giovanissimi "Renzo Nostini" che alla sua 55esima edizione ha registrato l'elevato numero di preiscritti di 3068 atleti under14 in rappresentanza di oltre 200 società e che ha visto, alla conclusione, ben 14 Regioni ed oltre 50 società essere salite sul podio.

L'attenzione nei confronti del settore giovanile si è poi esplicitata nella prosecuzione annuale dei progetti formativi Fioretto 3F, Sciabola 3R e Spada Targ, ma anche nelle numerose iniziative promosse a supporto della formazione atletica e tecnica degli atleti delle categorie Cadetti e Giovani, tra cui il progetto "Talenti 2020" promosso dal CONI ed a cui la Federazione Italiana Scherma ha continuato ad aderire con convinzione.

Anche nel 2018 la Federazione Italiana Scherma ha rivolto particolare attenzione ed ha riservato investimenti di risorse alla formazione magistrale, seguendo il percorso formativo Snaq ed avocando a sé l'organizzazione degli esami magistrali, avvalendosi del Comitato Operativo della Scuola Magistrale ed in sinergia con la Scuola dello Sport CONI.

RISULTATI AGONISTICI COMPETIZIONI INTERNAZIONALI

CAMPIONATI DEL MEDITERRANEO - Il Cairo, 16-18 febbraio 2018
25 Medaglie | 10 oro – 6 argento – 9 bronzo

CAMPIONATI EUROPEI CADETTI E GIOVANI - Sochi, 2-6 marzo 2018
20 Medaglie | 8 oro – 7 argento – 5 bronzo

CAMPIONATI EUROPEI UNDER 23 - Yerevan, 15-19 aprile 2018

9 Medaglie | 5 oro - 3 argento – 1 bronzo

CAMPIONATI EUROPEI ASSOLUTI - Novi Sad, 16-18 giugno 2018

8 Medaglie | 1 oro – 4 argento – 3 bronzo

CAMPIONATI EUROPEI PARALIMPICI - Terni, 18-23 settembre 2018

14 Medaglie | 4 oro – 4 argento – 6 bronzo

CAMPIONATI EUROPEI MASTER A SQUADRE - Alkmaar, 10-13 maggio 2018

7 Medaglie | 4 oro – 3 argento

GIOCHI DEL MEDITERRANEO - Tarragona, 24-25 giugno 2018

4 Medaglie | 1 oro – 2 argento – 1 bronzo

CAMPIONATI DEL MONDO CADETTI e GIOVANI - Verona, 1-9 aprile 2018

13 Medaglie | 3 oro - 4 argento - 6 bronzo

CAMPIONATI DEL MONDO ASSOLUTI - Wuxi, 19-27 luglio 2018

7 Medaglie | 4 oro – 2 argento – 1 bronzo

CAMPIONATI DEL MONDO MASTER - Livorno, 9-14 ottobre 2018

14 Medaglie | 5 oro – 1 argento – 8 bronzo

CAMPIONATI DEL MONDO MILITARI - Nancy, 12-16 dicembre 2018

7 Medaglie | 2 oro – 2 argento – 3 bronzo

GIOCHI OLIMPICI GIOVANILI - Buenos Aires, 7-10 ottobre 2018

2 Medaglie | 1 oro – 1 argento

Il raggiungimento di tali risultati, ha visto coinvolti e compartecipi, oltre gli atleti come attori principali, le Associazioni e società sportive, gli Organi Territoriali, il settore Medico, il settore Arbitrale, per i quali il Consiglio federale ha rivolto la meritata attenzione investendo significative risorse del bilancio federale.

ASSOCIAZIONI E SOCIETÀ SPORTIVE

Le Associazioni e le Società sportive, rappresentano la prima organizzazione vitale della Federazione. A tali sodalizi alimentati da una forte spinta passionale verso il nostro sport, viene dedicato ogni sforzo possibile per dare supporto per la crescita in numero e in qualità, anche nell'ambito organizzativo attraverso il loro coinvolgimento nell'organizzazione degli eventi agonistici del calendario federale.

Anche nel 2018, grazie ad una continua ottimizzazione dei costi, è stato garantito un supporto finanziario, riconoscendo un contributo ordinario premiale in base ai risultati ottenuti e un rimborso in favore delle società particolarmente distanti dai luoghi di gara, a fronte delle trasferte più impegnative. È stato inoltre previsto il contributo a copertura degli interessi passivi derivanti dai mutui contratti in convenzione con l'Istituto del Credito Sportivo, finalizzati all'acquisto di attrezzature sportive e ristrutturazioni di palestre concesse dalla Pubblica Amministrazione. Grazie ad una costante relazione con l'Istituto del Credito Sportivo, l'accesso alla concessione dei finanziamenti è stato ancora più facilitato. Gli importi dei contributi e premi erogati sono i seguenti:

- Contributi collaborazione tecnica	Euro 55.000;
- Premi per risultati internazionali	Euro 53.560;
- Contributi per quote iscrizioni gare nazionali	Euro 213.915;
- Contributi rimborsi km. per att. agonistica	Euro 49.700;
- Contributi ordinari	Euro 300.000;
- Contributi straordinari per imprevisti	Euro 17.400;
- Contributi acq.attrezz. e ristrutturazioni	Euro 8.787;
- Contributi per quote iscrizioni gare o.t.	Euro 231.453.

ORGANI TERRITORIALI

Il primo supporto alle Associazioni e Società sportive è garantito dagli Organi Territoriali, che vivendo l'esperienza diretta con il territorio percepiscono per primi le necessità e le problematiche da risolvere per lo sviluppo del nostro movimento in un contesto locale fortemente variegato come il territorio italiano. Sono stati stanziati a favore degli O.T. Euro 173.800.

SETTORE ARBITRALE

La Federazione può attualmente vantare un corpo arbitrale leader nel contesto internazionale. La crescita del movimento arbitrale è stata possibile grazie alla programmazione di una continua formazione e con un adeguato stanziamento delle risorse economiche necessarie per garantire l'intensa attività agonistica nazionale. La spese del settore arbitrale ammonta complessivamente ad Euro 1.055.265.

SETTORE MEDICO

La continua prevenzione e monitoraggio del settore medico garantisce ai nostri atleti d'élite un supporto indispensabile per arrivare nelle migliori condizioni possibili per affrontare gli impegni di punta internazionali. Nello staff, oltre i medici sono compresi fisioterapisti e psicologi. I compensi ammontano ad Euro 150.030 oltre i rimborsi di spese viaggio.

Per quanto attiene ai criteri di formazione e valutazione delle poste iscritte nel bilancio, in particolare nello stato patrimoniale, si rinvia alla nota integrativa. Oggetto del presente documento è l'analisi dell'attività federale effettuata mediante la valutazione dei dati desunti dal conto economico dell'esercizio 2018 e dal loro raffronto con quelli del 2017.

§*§*§*§*§*§*§

CONTO ECONOMICO**Valore della produzione euro 10.032.800**

Descrizione	31/12/2018	% su tot.	31/12/2017	% su tot.	Differenza	Diff. %
Contributi CONI	7.063.438	70%	7.475.144	69%	-411.706	-6%
Contributi dello Stato, Regione, Enti Locali	68.749	1%	263.860	2%	-195.111	-74%
Quote degli associati	1.296.759	13%	1.314.311	12%	-17.552	-1%
Ricavi da Manifestazioni Internazionali	40.459	0%	24.396	0%	16.063	66%
Ricavi da Manifestazioni Nazionali	67.436	1%	74.397	1%	-6.961	-9%
Ricavi da pubblicità e sponsorizzazioni	262.618	3%	461.936	4%	-199.318	-43%
Altri ricavi della gestione ordinaria	266.315	3%	235.521	2%	30.794	13%
Contributi Comitato Italiano Paralimpico	369.553	4%	379.907	3%	-10.354	-3%
Totale attività centrale	9.435.327	94%	10.229.471	94%	-794.145	-8%
Contributi dello Stato, Enti Locali	89.709	1%	150.978	1%	-61.269	-41%
Quote degli associati:	503.560	5%	526.705	5%	-23.145	-4%
Altri ricavi della gestione:	4.204	0%	4.580	0%	-376	-8%
Totale attività Strutture territoriali	597.473	6%	682.263	6%	-84.790	-12%
Valore della produzione	10.032.800	100%	10.911.734	100%	-878.934	-8%

Lo schema evidenzia che il valore della produzione 2018 rispetto a quello del precedente esercizio è variato per € 878.934; tale decremento è attribuibile all'assegnazione del contributo destinato agli atleti appartenenti al Club Olimpico non elargito nel 2016 e previsto doppiamente per il 2017 per un totale di € 652.000. Un ulteriore decremento è derivato da una diminuzione dei contributi erogati dagli Enti Locali, in quanto nel 2017 sono stati ricevuti contributi finalizzati ad eventi straordinari per l'organizzazione dei Campionati mondiali paralimpici e dei Campionati mondiali militari. Anche nel 2018 pur non avendo organizzato in Italia tali eventi internazionali, si è riscontrato una proficua collaborazione con gli Enti pubblici che nonostante il contesto generale non positivo per l'economia italiana, sono stati finanziati dagli Enti progetti quali l'incentivazione allo studio dei nostri atleti e l'organizzazione di eventi del settore paralimpico, finalizzati ad una migliore integrazione con gli atleti normodotati.

Un ulteriore decremento è scaturito dai ricavi da pubblicità e sponsorizzazioni, caratterizzato principalmente dal mancato rinnovo di alcuni sponsor, che hanno rinunciato ad attività promozionali per la difficile congiuntura economica che stiamo vivendo.

Le quote degli associati, costituite da affiliazioni, tesseramenti, tasse di gara e quote di iscrizione a corsi, restano sostanzialmente invariate, in considerazione anche di alcune competizioni posticipate nel 2019 e rappresentano il 13% delle intere entrate.

Sono incrementati i ricavi delle manifestazioni internazionali per contributi di Enti che hanno sostenuto la prova di Coppa del Mondo di Udine.

I proventi relativi alle manifestazioni nazionali rimangono pressoché invariati e sono costituiti dalle voci di ricavo relative ai rimborsi degli organizzatori dei costi di allestimento e trasporto attrezzature e proventi per la concessione di spazi per gli stand ai fornitori di materiale schermistico.

I contributi assegnati dal Comitato Italiano Paralimpico per l'attività agonistica e per le risorse umane sono pressoché invariati e conferma il consolidarsi dell'attenzione federale e conseguentemente mediatica a tale settore.

I ricavi dell'organizzazione territoriale hanno registrato un decremento derivante da un minor numero di bandi promossi da enti pubblici per i quali i Comitati Regionali nel 2017 avevano aderito con esito positivo.

Nello schema che segue sono rappresentate in modo dettagliato le somme erogate dal C.O.N.I. allo scopo di rendere agevole il raffronto dei contributi nei due esercizi in esame:

DESCRIZIONE	2018	2017	DIFFERENZA
Attività sportiva	980.004	980.004	0
Contributo integrativo Attività Sportiva P.O./A.L.			0
Contributo integrativo Attività Sportiva		35.000	-35.000
totale contributo Attività Sportiva	980.004	1.015.004	-35.000
Preparazione olimpica e alto livello	4.220.017	3.920.017	300.000
Contributi integrativi Preparazione olimpica		300.000	-300.000
totale contributo Preparazione Olimpica	4.220.017	4.220.017	0
totale contributi non finalizzati	5.200.021	5.235.021	-35.000
Club Olimpico/Premi atleti medagliati	286.000	652.000	-366.000
Contributo allenamenti pre-olimpici RIO 2016			0
Contributo Indennità di carica Presidenti federali	36.000	36.000	0
Polizza sanitaria			0
Contributo premi giovani		47.800	-47.800
Contributo per informatizzazione	61.488	73.200	-11.712
Contributi vari	46.500	6.500	40.000
totale contributi finalizzati	429.988	815.500	-385.512
Contributo personale contratto federale	780.970	776.150	4.820
Contributo personale ex CONI Servizi s.p.a.	652.459	648.473	3.986
Benefici assistenziali			0
Arretrati contrattuali 2015/2016			0
totale contributi risorse umane	1.433.429	1.424.623	8.806
totale contributi C.O.N.I.	7.063.438	7.475.144	-411.706

In considerazione dei nostri risultati ottenuti in campo internazionale i parametri premiali di assegnazione del Contributo Coni, hanno stabilizzato gli stanziamenti iniziali C.O.N.I. dell'Attività Sportiva e della Preparazione Olimpica/Alto livello. L'analisi di raffronto delle singole voci di detti contributi evidenzia un decremento complessivo di € 411.706, derivante esclusivamente dall'erogazione nel 2017 del contributo per il Club Olimpico di € 652.000 stabilito dalla Giunta CONI in valenza anche per la mancata assegnazione nell'esercizio 2016. Si segnala, inoltre, che nel 2018 non stato assegnato il contributo per i premi giovani cosiddetto "Progetto Terna".

Costo della produzione € 10.362.486 (Costi per l'attività sportiva + Costi per il funzionamento e altri oneri)

Costi per l'attività sportiva € 7.587.493 (73,22% del costo della produzione)

Descrizione	31/12/2018	% su tot.	31/12/2017	% su tot.	Differenza	Diff. %
Partec. a Man. Sport. Naz./Intern. PO/AL	1.508.792	20%	1.658.176	20%	-149.384	-9%
Allenamenti e stages	486.612	6%	471.419	6%	15.193	3%
Funzionamento Commissioni Tecniche	3.738	0%	3.218	0%	520	16%
Compensi per prestazioni contrattuali	523.554	7%	530.074	6%	-6.520	-1%
Interventi per gli atleti	736.900	10%	986.928	12%	-250.028	-25%
Spese per antidoping	11.940	0%	14.966	0%	-3.026	-20%
Totale Preparazione Olimpica/Alto livello	3.271.536	43%	3.664.781	45%	-393.245	-11%
Partecipaz. a Manif. sportive naz./inter.	576.383	8%	625.114	8%	-48.731	-8%
Allenamenti e stages	264.949	3%	254.989	3%	9.960	4%
Totale Rappresentative Nazionali	841.332	11%	880.103	11%	-38.771	-4%
Totale Costi PO / AL	4.112.868	54%	4.544.884	56%	-432.016	-10%
Organizzazione Manifestaz. Sportive Intern.li	266.769	4%	361.165	4%	-94.396	-26%
Organizz. Manifestazione Sportive Nazionali	1.431.732	19%	1.418.132	17%	13.600	1%
Partecipazione ad organismi internazionali	5.212	0%	5.046	0%	166	3%
Formazione ricerca e documentazione	40.823	1%	37.491	0%	3.332	9%
Promozione Sportiva	187.777	2%	181.825	2%	5.952	3%
Contributi per l'attività sportiva	381.644	5%	385.676	5%	-4.032	-1%
Gestione impianti sportivi	45.768	1%	74.267	1%	-28.499	-38%
Ammortamenti attività sportiva	71.866	1%	58.792	1%	13.074	22%
Costi attività paralimpica	383.917	5%	354.973	4%	28.944	8%
Costi attività sportiva centrale	2.815.508	37%	2.877.367	35%	-61.859	-2%
Organizzazione Manifestazioni Sportive	524.969	7%	550.798	7%	-25.829	-5%
Corsi di formazione	40.292	1%	46.673	1%	-6.381	-14%
Promozione Sportiva	24.958	0%	34.230	0%	-9.272	-27%
Contributi all'attività sportiva	68.898	1%	104.757	1%	-35.859	-34%
Costi attività sportiva Strutture territoriali	659.118	9%	736.458	9%	-77.340	-11%
Totale Costo Attività Sportiva	7.587.493	100%	8.158.709	100%	-571.216	-7%

Vengono di seguito fornite informazioni dettagliate sulle attività svolte dalla Federazione nell'esercizio 2018.

Preparazione Olimpica e Alto livello – La Preparazione Olimpica costituisce la principale attività della Federazione e rappresenta il 54% dei costi per l'attività sportiva e il 40% del costo della produzione. Nel raffronto tra i due esercizi, emerge una diminuzione del costo pari al 10% derivante principalmente dai seguenti fattori.

Nel 2018 sono diminuite le manifestazioni internazionali, in quanto il calendario FIE ha previsto lo slittamento nel 2019 di alcune competizioni, con conseguente riduzione del costo delle partecipazioni a gare internazionali di preparazione olimpica di € 95.319.

È diminuito il costo di € 30.146 del materiale sportivo per via degli acquisti effettuati a fine 2017, che hanno riguardato l'assegnazione di tale materiale nel 2018.

Un ulteriore decremento è stato determinato principalmente dai contributi agli atleti (Club Olimpico), anche se stabiliti e stanziati dal C.O.N.I., transitano in entrata e uscita dal nostro bilancio.

L'attività riservata alle squadre giovanili è pressoché invariata se si sterilizza l'effetto del "Premio Terna" erogato soltanto nel 2017 anche in questo caso stabilito e stanziato dal C.O.N.I.. La politica

federale è stata anche quest'anno di particolare attenzione sugli stanziamenti nel settore degli under 20 che ha dato e continua a dare i suoi risultati come testimoniato dai risultati sopra nel dettaglio elencati.

Organizzazione gare internazionali e nazionali – Nel corso del 2018 sono diminuiti i costi per la conseguente riduzione di organizzazione delle gare internazionali.

Le spese riguardanti l'organizzazione delle gare nazionali sono rimaste pressoché invariate. Nel 2018 si sono svolte 33 competizioni nazionali e 10 competizioni internazionali svolte in Italia.

Per i contributi assegnati alle associazioni sportive che organizzano gare si è registrato un incremento del 2%.

Anche quest'anno tra gli obiettivi Federali è stata programmata e realizzata un'intensa attività nazionale che ha permesso di ampliare la base dei praticanti e dare a tutti la possibilità, partecipando a più campionati della stessa categoria, di raggiungere un più alto livello di preparazione tecnica.

Partecipazione ad organismi internazionali – La voce comprende le quote di adesione alla Federazione Internazionale, alla Confederazione Europea ed alla Confederazione del Mediterraneo.

Rapporti Internazionali – La Federazione nel 2018, nell'ottica di una sempre più forte collaborazione, ha siglato 9 Protocolli d'Intesa con l'obiettivo di una sempre maggiore interazione con le Federazioni che operano in diversi contesti mondiali. L'obiettivo di detta iniziativa si inquadra nell'ottica di consolidare la scuola schermistica italiana nel mondo.

Formazione ricerca e documentazione – Il percorso formativo è effettuato in piena collaborazione con la Scuola dello Sport del C.O.N.I. e prevede la formazione per arbitri, preparatori fisici. Nel 2018 è stato inoltre organizzato un corso per dirigenti di associazioni e società sportive che ha registrato una forte adesione che testimonia l'importanza di un'adeguata preparazione anche da un punto di vista amministrativo di tali sodalizi.

Promozione sportiva –La promozione sportiva comprende: i rapporti con gli sponsor e i media ed il loro coinvolgimento nelle attività sportive organizzate dalla Federazione, la realizzazione del calendario, il sostegno agli organizzatori delle manifestazioni per il miglioramento delle iniziative pubblicitarie, le realizzazioni grafiche per manifesti e brochure e per tutte le altre pubblicazioni federali. Nei costi centrali figura un incremento del 3%, in particolare determinato dell'acquisto di stampe editoriali.

Contributi per l'attività sportiva – Il programma, che non presenta variazioni significative di costi nei due esercizi considerati, comprende:

- i contributi assegnati agli affiliati per sostenere la loro attività, determinati in base ai risultati ottenuti in ambito nazionale prendendo come riferimento la classifica finale del Gran Premio Italia della Stagione Sportiva precedente;
- i contributi destinati alle associazioni affiliate per l'acquisto di attrezzature sportive mediante il finanziamento dell'Istituto per il Credito Sportivo. La convenzione con l'Istituto di Credito si è rinnovata nel corso del presente esercizio e migliorata sull'aspetto di procedure di affidamento del mutuo;
- i contributi in favore dell'Associazione Italiana Maestri di Scherma per l'attività di formazione e quelli in favore dell'Associazione Italiana Master per l'attività agonistica. Entrambi gli organismi hanno un rapporto con la Federazione regolato da apposite convenzioni, con le quali sono delegate lo svolgimento delle attività;

- I contributi in favore delle società particolarmente distanti dai luoghi di gara, a fronte delle trasferte più impegnative;
- i contributi a favore di Società colpite da calamità naturali o accidentali.

Gestione Impianti sportivi – La Federazione non gestisce direttamente impianti sportivi e pertanto la spesa è determinata dagli affitti delle palestre sub-concesse ad Associazioni sportive con conseguente addebito alle stesse della spesa sostenuta.

Settore Paralimpico – l'Attività del settore paralimpico è gestita direttamente dalla Federazione dal 2011, inizialmente riguardava soltanto la scherma in carrozzina, ma a partire dal 2013 è stata introdotta la scherma per non vedenti. La maggior parte dei costi è inclusa nell'apposito obiettivo inserito nel piano dei conti federale, tuttavia, alcune spese sono state imputate ad altri programmi e non è possibile evidenziarle nello schema di bilancio. Al fine di rappresentare tutti i costi sostenuti per il settore è stato predisposto lo schema riepilogativo che segue:

OBIETTIVO	DESCRIZIONE	2018	2017	Differenza
1.01.02.03.	PARTECIPAZIONE ORGANISMI INTERNAZIONALI	123	342	-219
1.01.02.05	PROMOZIONE SPORTIVA	1.739	17.035	-15.296
1.01.02.07	ONERI LOCATIVI	0	30.000	-30.000
1.01.03.01.01.	GARE INTERNAZIONALI	175.349	137.228	38.121
1.01.03.01.02.	ALLENAMENTI	68.913	59.248	9.665
1.01.03.01.03	TRASFERTE RESPONSABILE PARALIMPICO E COLLABORATORI	0	1.964	-1.964
1.01.03.01.04	COMPENSI STAFF TECNICO	39.800	51.700	-11.900
1.01.03.01.05	INDENNITA' DI ALLENAMENTO ATLETI	35.000	31.600	3.400
1.01.03.01.06	SPESE CONTROLLI ANTIDOPING	2.562	4.884	-2.322
1.01.04.01.	ORGANIZZAZIONE MANIFESTAZIONI SPORTIVE	60.866	68.097	-7.231
1.01.04.02.01	FORMAZIONE	1.426	252	1.174
2.01.01	RISORSE UMANE	64.553	64.907	-354
2.01.04	MANUTENZIONE ORDINARIA	761	1.691	-930
STP.	ACQUISTO ATTREZZATURE SPORTIVE			0
	TOTALE	451.092	468.948	-17.856

Funzionamento e costi generali euro 2.595.265 (25% del costo della produzione)

Descrizione	31/12/2018	% su tot.	31/12/2017	% su tot.	Differenza	Diff.%
Costi per il personale e collaborazioni	1.576.524	61%	1.575.467	62%	1.057	0%
Organi e Commissioni federali	250.451	10%	222.827	9%	27.624	12%
Costi per la comunicazione	316.229	12%	297.958	12%	18.271	6%
Costi generali	366.742	14%	350.859	14%	15.883	5%
Ammortamenti per funzionamento	16.050	1%	22.162	1%	-6.112	-28%
Totale costi funzionamento centrale	2.525.995	97%	2.469.273	97%	56.722	2%
Organi e Commissioni	41.936	2%	41.749	2%	187	0%
Costi generali	27.334	1%	32.261	1%	-4.927	-15%
Totale costi funzionamento Strutture territoriali	69.270	3%	74.010	3%	-4.740	-6%
Totale Costo Funzionamento	2.595.265	100%	2.543.283	100%	51.982	2%

Le spese relative al funzionamento centrale evidenziano un aumento complessivo del 2%.

Costi per il personale e collaborazioni – Tra i costi di funzionamento è la voce più consistente e comprende le retribuzioni corrisposte ai dipendenti che hanno un rapporto di lavoro subordinato, dei quali uno di livello dirigenziale con funzioni di Segretario Generale. Per l'anno 2018, il costo di tale capitolo è rimasto invariato rispetto all'esercizio precedente. Il numero complessivo delle risorse umane impiegate, al 31 dicembre 2018, è di 26 unità. Si rileva che, nel corso del 2018, è stata effettuata un'assunzione a tempo indeterminato e prorogato un contratto a tempo indeterminato per avvicinare due dipendenti andati in pensione nel corso dei primi mesi del 2018.

Organi e commissioni federali – Per quanto riguarda l'attività degli organi e delle commissioni federali si registra un incremento del 12% rispetto il 2017, derivante dall'intensificazione dell'attività federale.

Costi per la comunicazione – I costi per tale attività hanno registrato un incremento del 6% derivante da maggior costi di trasferta da attribuirsi agli onerosi costi di viaggio e soggiorno relativi ai mondiali cinesi di Wuxi. L'obiettivo comprende il costo per le riprese televisive da mandare in onda sulle reti nazionali e quelle effettuate con la webcam per il sito federale, i costi per l'ufficio stampa federale, per l'organizzazione di conferenze stampa.

Struttura Territoriale € 728.387 (7% del costo della produzione)**Attività sportiva e costi per il funzionamento**

Consideriamo a parte la struttura territoriale per quanto concerne l'attività sportiva ed il funzionamento. Dal raffronto dei due esercizi considerati si rilevano differenze sostanziali con un decremento del 10% derivanti dai contributi finalizzati assegnati da Enti Locali. L'ammontare complessivo delle spese sostenute dagli organi territoriali è fortemente influenzato dai ricavi propri che sono prevalenti rispetto a quanto posto direttamente a carico del Bilancio Federale. Per il 2018, infatti, i ricavi diretti degli Organi territoriali ammontano ad € 597.473 mentre la somma direttamente a carico del Bilancio Federale è di € 173.800.

Attività sportiva - L'organizzazione di manifestazioni sportive evidenzia variazioni per le attività svolte nel 2017, in particolare i mondiali militari di Acireale. I costi per la promozione sportiva hanno avuto un decremento del 27% anche se l'attività svolta a bassi costi e volte sotto forma di volontariato ha permesso di continuare il progetto di diffusione promozionale della nostra disciplina con dimostrazioni in eventi sportivi e culturali e nelle scuole primarie da parte degli Organi Territoriali. Le spese per l'attività sportiva rappresentano il 90% di tutti i costi sostenuti dagli Organi Territoriali.

Funzionamento e costi generali – Per quanto concerne il funzionamento non si registrano variazioni significative.

Investimenti € 141.637

Gli acquisti di immobilizzazioni materiali ed immateriali riguardano le seguenti categorie di beni:

- computer e macchine per ufficio € 5.561;
- attrezzature sportive costituite da pedane, apparecchi di segnalazione, rulli avvolgicavo, etc. € 93.005;
- mobili e arredi € 6.783;
- immobilizzazioni immateriali in corso € 36.288 per un software relativo all'archiviazione della rivista storica, parzialmente finanziato da contributi e non ancora completato.

Gli acquisti di cui sopra effettuati per la sede ammontano ad € 95.960 mentre quelli effettuati dagli Organi Territoriali ammontano ad € 45.677.

§§*§*§*§*§*

Nel corso dell'esercizio 2018 sono stati adottati, con delibere del Consiglio federale, cinque provvedimenti di variazione al Bilancio preventivo, soprattutto al fine di riallocare nei diversi programmi di spesa, in funzione delle necessità effettive manifestatesi, le maggiori risorse economiche a disposizione ammontanti a € 590.659 e provenienti principalmente da integrazioni ai contributi da parte del C.O.N.I., C.I.P. ed enti locali.

§*§*§*§*§

Riassumendo, il Bilancio espone una perdita d'esercizio di € 405.543 e si propone di dare copertura con le riserve disponibili, che passerebbero da € 902.017 ad € 496.473.

Il Bilancio dell'esercizio 2018, composto dallo stato patrimoniale, dal conto economico, dalla nota integrativa e dal rendiconto finanziario così come presentato, riporta in modo veritiero e corretto la situazione patrimoniale e finanziaria nonché il risultato economico dell'esercizio e corrisponde alle risultanze delle scritture contabili.

Il Presidente
Giorgio Scarso

Riccione, 18 maggio 2019

Federazione Italiana Scherma

**BILANCIO D'ESERCIZIO
al 31 dicembre 2018**

NOTA INTEGRATIVA

Premessa

Il presente bilancio è stato predisposto in conformità alla normativa del Codice Civile interpretata ed integrata dai principi e criteri elaborati dall'Organismo Italiano di Contabilità, agli schemi ed ai principi e criteri per la formulazione del regolamento di contabilità delle Federazioni Sportive Nazionali (FSN) e Discipline Sportive Associate (DSA) emanati dal CONI e al regolamento di amministrazione della Federazione. Al Collegio dei Revisori dei Conti della Federazione spetta il controllo contabile. Il presente bilancio verrà assoggettato a revisione a titolo volontario da parte della Società di revisione Deloitte & Touche S.p.A..

Criteri di formazione

Il bilancio è stato predisposto nel presupposto della continuità aziendale, non sussistendo incertezze significative a riguardo.

Il bilancio d'esercizio al 31 dicembre 2018 è costituito dallo stato patrimoniale, dal conto economico, dal rendiconto finanziario e dalla presente nota integrativa.

La nota integrativa ha la funzione di fornire l'illustrazione, l'analisi ed in taluni casi un'integrazione dei dati di bilancio e contiene le informazioni richieste dagli artt. 2427 e 2427 bis del codice civile, da altre disposizioni del codice civile in materia di bilancio e da altre leggi precedenti. Inoltre, in essa sono fornite tutte le informazioni complementari ritenute necessarie a dare una rappresentazione la più trasparente e completa, anche se non richieste da specifiche disposizioni di legge.

Gli importi della nota integrativa e del rendiconto finanziario sono espressi in unità di euro, mentre lo stato patrimoniale ed in conto economico sono espressi con i decimali.

Criteri di valutazione

I principi contabili di seguito riportati sono stati adeguati con le modifiche, integrazioni e novità introdotte alle norme del codice civile dal D.lgs. 139/2015, che ha recepito in Italia la Direttiva contabile 34/2013/UE. In particolare, i principi contabili nazionali tengono conto della versione emessa dall'OIC il 22 dicembre 2016 e successivamente modificati in data 29 dicembre 2017.

I più significativi criteri di valutazione adottati per la redazione del bilancio d'esercizio al 31 dicembre 2018 in osservanza dell'art. 2426 del codice civile e dei citati principi contabili sono i seguenti:

Immobilizzazioni immateriali

Sono iscritte al costo di acquisto, inclusivo degli oneri accessori ed ammortizzate sistematicamente in ogni esercizio a quote costanti in relazione con la loro residua possibilità di utilizzazione. Le immobilizzazioni immateriali, se capitalizzate sono iscritte con il consenso del Collegio dei Revisori dei Conti, nei casi previsti dalla legge.

Nel caso in cui, indipendentemente dall'ammortamento già contabilizzato, risulti una perdita durevole di valore, l'immobilizzazione viene corrispondentemente svalutata; se in esercizi successivi vengono meno i motivi che avevano giustificato la svalutazione, viene ripristinato il valore originario, nei limiti del valore che l'attività avrebbe avuto ove la rettifica di valore non avesse mai avuto luogo, eccezion fatta per la voce avviamento ed "Oneri pluriennali" di cui al numero 5 dell'art. 2426 del codice civile.

Le migliorie su beni di terzi sono capitalizzate ed iscritte tra le "altre immobilizzazioni immateriali" se non sono separabili dai beni stessi (altrimenti sono iscritte tra le "immobilizzazioni materiali" nella specifica voce di appartenenza),

sono ammortizzate in modo sistematico al minore tra il periodo di prevista utilità futura e quello residuo della locazione o concessione, tenuto conto dell'eventuale periodo di rinnovo, se dipendente dalla Federazione.

In particolare, i criteri di ammortamento sono i seguenti:

- i costi per l'acquisto software e diritti di utilizzazione opere dell'ingegno (in proprietà e relativi alle licenze d'uso) vengono ammortizzati in 3 anni, in ragione di 1/3 del costo storico, in ossequio ai principi contabili ed alla normativa fiscale;
- le migliorie su beni di terzi sono relative alla ristrutturazione degli uffici federali, locali utilizzati in comodato e vengono ammortizzate applicando un'aliquota pari al 20%, che viene ridotta alla metà nel primo esercizio. Tale periodo è comunque inferiore al periodo di prevista utilità futura delle migliorie.

Immobilizzazioni materiali

Sono iscritte al costo di acquisto, al netto degli ammortamenti effettuati nell'esercizio e nei precedenti. Nel costo sono compresi gli oneri accessori di diretta imputazione. Le immobilizzazioni materiali possono essere rivalutate solo nei casi in cui leggi speciali lo richiedano o lo permettano.

Le immobilizzazioni sono sistematicamente ammortizzate in ogni esercizio a quote costanti sulla base della residua possibilità di utilizzo dei beni che coincide con le aliquote previste dalla normativa fiscale. Per le immobilizzazioni entrate in funzione nell'esercizio le aliquote sono ridotte al 50%, ipotizzando che gli acquisti siano omogeneamente distribuiti nell'arco dell'esercizio.

Per quanto concerne i "Terreni e Fabbricati", tale voce include fabbricati non strumentali acquisiti dalla Federazione nei passati esercizi per successione testamentaria. Ricorrendo ai presupposti previsti dall'OIC 16 per i fabbricati non strumentali il cui valore residuo è superiore al valore netto contabile, l'ammortamento non è stato effettuato.

Nel caso in cui, indipendentemente dall'ammortamento già contabilizzato, risulti una perdita durevole di valore, l'immobilizzazione viene corrispondentemente svalutata; se in esercizi successivi vengono meno i motivi che avevano giustificato la svalutazione viene ripristinato il valore originario, nei limiti del valore che l'attività avrebbe avuto ove la rettifica di valore non avesse mai avuto luogo.

Le immobilizzazioni materiali, nel momento in cui sono destinate all'alienazione, sono riclassificate in un'apposita voce nell'attivo circolante e quindi valutate al minore tra il valore netto contabile e il valore di realizzazione desumibile dall'andamento del mercato. I beni destinati alla vendita non sono più oggetto di ammortamento.

Gli ammortamenti sono stati calcolati utilizzando le aliquote di seguito riportate, che si ritengono rappresentative della vita utile economico - tecnica dei cespiti:

- | | |
|---|---------|
| • Attrezzature sportive | 15,50 % |
| • Attrezzature sportive con comp. elettr. | 20,00 % |
| • Attrezzature scientifiche e tecniche | 20,00 % |
| • Mobili e arredi | 12,00 % |

- Automezzi 25,00 %
- Macchine d'ufficio ed elettroniche 20,00 %

Immobilizzazioni finanziarie

Le partecipazioni sono iscritte sulla base del criterio del costo di acquisto, rettificato dalle perdite di valore ritenute durevoli alla data di chiusura dell'esercizio; se in esercizi successivi vengono meno i motivi che avevano giustificato la svalutazione viene ripristinato il valore originario, nei limiti del valore che l'attività avrebbe avuto ove la rettifica di valore non avesse mai avuto luogo.

Rimanenze

Le rimanenze sono iscritte al minore tra il costo di acquisto o di produzione, determinato secondo il metodo FIFO, ed il valore di presumibile realizzazione desumibile dall'andamento del mercato (art. 2426 numero 9 c.c.). Per costo di acquisto si intende il prezzo effettivo d'acquisto più gli oneri accessori, con esclusione degli oneri finanziari.

Le rimanenze sono oggetto di svalutazione in bilancio quando il valore di realizzazione desumibile dall'andamento del mercato è minore del relativo valore contabile. Le scorte obsolete e di lento rigiro sono svalutate in relazione alla loro possibilità di utilizzo o di realizzo.

Se in esercizi successivi vengono meno i motivi che avevano giustificato la svalutazione viene ripristinato il valore originario, nei limiti del valore che l'attività avrebbe avuto ove la rettifica di valore non avesse mai avuto luogo.

Crediti

I crediti sono rilevati in bilancio secondo il criterio del costo ammortizzato, tenendo conto del fattore temporale e del valore di presumibile realizzo.

Il criterio del costo ammortizzato non è applicato quando gli effetti sono irrilevanti, ovvero quando i costi di transazione, le commissioni pagate tra le parti e ogni altra differenza tra valore iniziale e valore a scadenza sono di scarso rilievo oppure se i crediti sono a breve termine (ossia con scadenza inferiore ai 12 mesi).

Il valore dei crediti, come sopra determinato, è rettificato, ove necessario, da un apposito fondo svalutazione, esposto a diretta diminuzione del valore dei crediti stessi, al fine di adeguarli al loro presumibile valore di realizzo. L'importo della svalutazione è rilevato nel conto economico.

Disponibilità liquide

Le disponibilità liquide sono esposte al valore nominale e comprendono anche i saldi delle disponibilità presso gli Organi Territoriali.

Ratei e risconti

Nella voce ratei e risconti sono state iscritte quote di costi e di ricavi di competenza dell'esercizio, ma esigibili in esercizi successivi e quote di costi e i ricavi sostenuti entro la chiusura dell'esercizio, ma di competenza di esercizi successivi, secondo il principio della competenza temporale.

Fondi rischi ed oneri

I fondi per rischi ed oneri sono stanziati per coprire perdite o debiti di natura determinata, di esistenza certa o probabile, dei quali tuttavia alla chiusura dell'esercizio non sono determinabili l'ammontare o la data di sopravvenienza. Gli stanziamenti riflettono la migliore stima possibile sulla base degli elementi a disposizione. I rischi per i quali il manifestarsi di una passività è soltanto possibile sono indicati nella nota di commento dei fondi, senza procedere allo stanziamento di un fondo rischi ed oneri.

Trattamento di fine rapporto di lavoro subordinato

Nella voce trattamento di fine rapporto è stato iscritto quanto i dipendenti avrebbero diritto a percepire in caso di cessazione del rapporto di lavoro alla data di chiusura del bilancio. Le indennità di anzianità costituenti la suddetta voce, ossia la quota di accantonamento di competenza dell'anno e la rivalutazione annuale del fondo preesistente, sono determinate in conformità alle norme vigenti. Il trattamento di fine rapporto è iscritto nella voce C del passivo ed il relativo accantonamento alla voce B9 del conto economico.

Debiti

I debiti sono iscritti secondo il criterio del costo ammortizzato, tenendo conto del fattore temporale. Il criterio del costo ammortizzato non è applicato ai debiti qualora i suoi effetti risultino irrilevanti. Gli effetti sono considerati irrilevanti per i debiti a breve termine (ossia con scadenza inferiore ai 12 mesi). Per il criterio del costo ammortizzato vedasi quanto detto con riferimento ai crediti.

I debiti per ferie maturate e non ancora godute dai dipendenti e per retribuzioni differite, comprensivi di quanto dovuto agli enti previdenziali, sono stanziati sulla base dell'ammontare che si dovrebbe corrispondere nell'ipotesi di cessazione del rapporto di lavoro alla data del bilancio.

Ricavi

I ricavi per le prestazioni di servizi sono riconosciuti alla loro ultimazione e/o maturazione.

Le transazioni con le entità correlate sono avvenute a normali condizioni di mercato.

Costi

I costi sono contabilizzati in base al principio di competenza, indipendentemente dalla data di incasso e pagamento, al netto dei resi, degli sconti, degli abbuoni e dei premi.

Proventi e oneri finanziari

I proventi ed oneri finanziari sono iscritti per competenza. I costi relativi alle operazioni di smobilizzo crediti a qualsiasi titolo (pro-solvendo e pro-soluto) e di qualsiasi natura (commerciali, finanziarie, altro) sono imputati nell'esercizio di competenza.

Imposte sul reddito dell'esercizio

Sono iscritte in base alla stima del reddito imponibile in conformità alle disposizioni in vigore, tenendo conto delle esenzioni applicabili e dei crediti d'imposta spettanti.

Altre informazioni

Deroghe ai sensi del 4° comma art. 2423 -- Si precisa altresì che non si sono verificati casi eccezionali che abbiano richiesto deroghe alle norme di legge relative al bilancio ai sensi del 4° comma dell'art. 2423.

ANALISI DELLE VOCI DELLO STATO PATRIMONIALE**ATTIVO****IMMOBILIZZAZIONI***Immobilizzazioni immateriali*

Le immobilizzazioni immateriali al 31 dicembre 2018, il cui costo storico risulta pari ad € 120.700 (€ 84.412 al 31 dicembre 2017 completamente ammortizzato a tale data), presentano un incremento di € 36.288, relativo ad un software in fase di completamento nel presente esercizio e pertanto non ancora portato in ammortamento.

Categoria	Costo storico (a)			
	31/12/2017	Incrementi	Decrementi	31/12/2018
Software	78.981	0	0	78.981
Opere dell'ingegno	1.291	0	0	1.291
Migliorie su beni di terzi	4.140	0	0	4.140
Immobilizzazioni in corso	0	36.288	0	36.288
Altro	0	0	0	0
Totale	84.412	36.288	0	120.700

Categoria	Fondo ammortamento (b)			
	31/12/2017	Amm.to del periodo	Utilizzo fondo	31/12/2018
Software	78.981			78.981
Opere dell'ingegno	1.291			1.291
Migliorie su beni di terzi	4.140			4.140
Altro	0			0
Totale	84.412	0	0	84.412

Categoria	Valore netto contabile (c) = (a - b)	
	31/12/2017	31/12/2018
Software	0	0
Opere dell'ingegno	0	0
Migliorie su beni di terzi	0	0
Immobilizzazioni in corso	0	36.288
Altro	0	0
Totale	0	36.288

Immobilizzazioni materiali

Le immobilizzazioni materiali nette al 31 dicembre 2018 ammontano ad €. 1.161.197 (€ 1.143.764 al 31 dicembre 2017).

Nei seguenti prospetti sono evidenziate le movimentazioni della voce nel corso dell'esercizio:

Categoria	Costo storico (a)			
	31/12/2017	Incrementi	Decrementi	31/12/2018
Fabbricati	880.700	0	0	880.700
Terreni	0	0	0	0
Impianti sportivi	0	0	0	0
Attrezzature sportive	1.452.164	93.005	0	1.545.169
Apparecchiature scientifiche	102.708		0	102.708
Mobili e arredi	105.543	6.783	0	112.326
Automezzi	30.593		0	30.593
Macchine d'ufficio ed elettroniche	242.262	5.561	0	247.823
Altro	92.281	0	0	92.281
Immobilizzazioni materiali in corso e acconti	0	0	0	0
Totale	2.906.251	105.349	0	3.011.600

Categoria	Fondo ammortamento (b)			
	31/12/2017	Amm.to del periodo	Utilizzo fondo	31/12/2018
Fabbricati	0			0
Impianti sportivi	0			0
Attrezzature sportive	1.245.722	67.502		1.313.225
Apparecchiature scientifiche	83.751	4.364		88.115
Mobili e arredi	98.765	2.423		101.188
Automezzi	22.180	4.206		26.386
Macchine d'ufficio ed elettroniche	219.787	9.420		229.207
Altro	92.281			92.281
Immobilizzazioni materiali in corso e acconti	0			0
Totale	1.762.487	87.916	0	1.850.403

Categoria	Valore netto contabile (c) = (a - b)	
	31/12/2017	31/12/2018
Fabbricati	880.700	880.700
Terreni	0	0
Impianti sportivi	0	0
Attrezzature sportive	206.441	231.944
Apparecchiature scientifiche	18.956	14.592
Mobili e arredi	6.778	11.139
Automezzi	8.413	4.207
Macchine d'ufficio ed elettroniche	22.475	18.616
Altro	0	0
Immobilizzazioni materiali in corso e acconti		0
Totale	1.143.764	1.161.197

La voce Fabbricati include i fabbricati non strumentali acquisiti dalla Federazione nei passati esercizi per successione testamentaria.

Gli incrementi dell'esercizio, pari a € 105.349, sono riconducibili principalmente a:

- Attrezzature sportive: nel corso dell'esercizio sono state acquistate pedane e apparecchi di segnalazione elettronici sia dalla sede centrale che dai vari comitati regionali per poter modernizzare ed ampliare le attrezzature già in uso;
- Mobili e Arredi - Macchine d'ufficio elettroniche: nel corso dell'esercizio sono state acquistate nuove sedie da lavoro, mobili per ufficio Presidenza e nuovi pc in sostituzione di macchine obsolete.

Immobilizzazioni finanziarie

La partecipazione iscritte per € 2.243 nel bilancio d'esercizio al 31 dicembre 2017, sono state cancellate nel corso dell'esercizio in esame in quanto la società di riferimento Federsport S.r.l. in liquidazione è cessata in data 10 gennaio 2018.

ATTIVO CIRCOLANTE

Rimanenze

Le rimanenze di materiale di consumo al 31 dicembre 2018 ammontano a € 80.874 e sono costituite da indumenti sportivi.

	31/12/2018	31/12/2017	Differenza
Rimanenze	80.874	70.148	10.726
Fondo svalutazione rimanenze	0	0	0
Valore netto	80.874	70.148	10.726

Poiché le stesse originano dalla controprestazione di contratti di sponsorizzazione, si è provveduto a riscontare il ricavo generato dagli stessi contratti per il valore degli indumenti sportivi in magazzino alla data di chiusura del bilancio. A tal proposito si veda anche il commento nella voce dei risconti passivi.

Crediti

Al 31 dicembre 2018 non sono presenti crediti a lungo termine e non è stato pertanto applicato il criterio del costo ammortizzato. È di seguito illustrata la composizione dei crediti dell'attivo circolante al 31 dicembre 2018, ripresa poi nei paragrafi successivi per ciascuna delle diverse tipologie di crediti.

	31/12/2018	31/12/2017	Differenza
Crediti vs clienti	163.037	271.463	-108.427
<i>F.do svalutazione crediti vs clienti</i>	-26.868	-25.855	-1.013
Crediti vs clienti netti	136.169	245.608	-109.440
Crediti vs Altri soggetti	92.548	77.087	15.461
Crediti vs Enti	71.562	93.500	-21.938
Crediti vs Erario ed enti Prev.	7.999	21.297	-13.298
Crediti vs CONI	357.252	132.643	224.609
Crediti vs Partecipate			0
Altri crediti		79.518	-79.518
<i>F.do svalutazione crediti vs Altri</i>			0
Crediti vs Altri netti	529.362	404.045	125.317
Totale crediti	692.399	675.508	16.891
<i>Totale fondo svalutazione crediti</i>	-26.868	-25.855	-1.013
Totale crediti netti	665.531	649.653	15.878

Crediti verso Clienti

	31/12/2018	31/12/2017	Differenza
Crediti vs. clienti	112.027	82.638	29.388
Fatture da emettere	51.010	188.825	-137.815
Crediti vs. clienti	163.037	271.463	-108.427
<i>F.do sval. crediti vs clienti</i>	-26.868	-25.855	-1.013
Crediti vs clienti netti	136.169	245.608	-109.440

I crediti verso clienti sono composti principalmente da fatture emesse per contratti di sponsorizzazione.

Il fondo svalutazione crediti verso clienti ammonta a € 26.868; l'incremento dell'esercizio è dovuto allo stanziamento effettuato per adeguare il valore dei crediti al loro presumibile valore di realizzo.

	31/12/2017	Incrementi	Utilizzi	31/12/2018
F.do sval. crediti vs clienti	25.855	1.013	0	26.868
F.do sval. crediti vs Altri	0	0	0	0
Totale F.do svalutazione crediti	25.855	1.013	0	26.868

Crediti verso CONI

I crediti verso CONI riguardano i contributi per le risorse umane e i contributi assegnati agli atleti appartenenti al Club Olimpico.

Crediti Vs. CONI	2018	2017	Differenza
<i>anno di formazione 2018</i>			
Club Olimpico assegnazione del 18/12/2018	286.000		286.000
Risorse Umane	69.282	69.184	98
Informatizzazione (Coninet)		61.488	- 61.488
<i>Totale competenza 2018</i>	<i>355.282</i>	<i>130.672</i>	<i>224.610</i>
<i>anno di formazione 2013</i>			
Fondo Previdenza Complementare RU Federali ed ex CONI	637	637	-
<i>anno di formazione 2011</i>			
Fondo Previdenza Complementare RU Federali ed ex CONI	667	667	-
<i>anno di formazione 2010</i>			
Fondo Previdenza Complementare RU Federali ed ex CONI	667	667	-
TOTALE CREDITI AL 31.12.2018	357.253	132.643	224.610

Crediti verso Enti

Sono rappresentati per € 71.562 dal saldo di contributi per lo sviluppo dello sport assegnato al Comitato Regionale Siciliano dalla Regione Sicilia per € 41.562,00 e dal contributo di € 30.000 per la realizzazione del progetto di archiviazione della rivista storica di scherma stanziato dalla “Fondazione Terzo Pilastro”.

Crediti verso Erario

I crediti verso Erario sono relativi al saldo della liquidazione IVA annuale per € 7.375 e al credito d'imposta per la rivalutazione TFR per € 624.

Crediti verso Altri

Viene riportata di seguito la suddivisione dei principali crediti verso altri:

Crediti verso Società ed Associazioni sportive

I crediti verso Società e Associazioni Sportive ammontano ad € 5.160 e si riferiscono principalmente a rimborsi per spese di trasporto ed allestimento attrezzature per gare.

Anticipi a fornitori

Sono principalmente composti dal saldo per i soggiorni a gare internazionali di competenza 2019 per € 22.218.

Anticipi conto terzi

Gli anticipi conto terzi sono costituiti da somme a carico dei funzionari delegati per € 29.567 e da terzi per € 13.317 per attività rendicontate nell'anno 2019.

Altri crediti

Sono composti principalmente dalle seguenti posizioni:

- Un credito risarcitorio di € 5.379;
- Prefettura Provinciale di Rimini pari a € 11.616 per fitto immobile sito in Rimini via Destra del Porto;

- Crediti vari di € 1.386;
- Crediti verso Federsport srl in liquidazione € 2.243.

Disponibilità liquide

Sono di seguito elencati tutti i conti correnti bancari in essere al 31 dicembre 2018 per la Sede centrale e le Strutture territoriali con le relative giacenze, oltre che le giacenze di cassa contante.

Descrizione conto	N° conto corrente	31/12/2018	31/12/2017	Differenza
Conto ordinario	c/c BNL n. 10104	1.765.456	2.234.386	-468.930
Conto risorse umane	c/c BNL n. 190	676.718	573.932	102.786
Conto transito anticipazioni	c/c Cred.Coop Cambiano n. 30635932	1	1	0
Conto Cornerbank		36.229	77.228	-40.999
Interessi attivi su c/c bancario		153		153
Totale disponibilità liquide sede centrale		2.478.556	2.885.547	-406.991
C.R. PIEMONTE	c/c BNL n. 2676	6.368	10.364	-3.997
C.R. LOMBARDIA	c/c BNL n. 791	25.192	23.415	1.777
C.R. VENETO	c/c BNL n. 23824	5.135	10.528	-5.393
C.P. BOLZANO	c/c BNL n. 1471	382	258	124
C.P. TRENTO	c/c BNL n. 1450	97	94	4
C.R. FRIULI VENEZIA GIULIA	c/c BNL n. 1348	977	7.994	-7.016
C.R. LIGURIA	c/c BNL n. 377	2.956	3.239	-282
C.R. EMILIA ROMAGNA	c/c BNL n. 1988	2.570	2.028	542
C.R. TOSCANA	c/c BNL n. 4413	0	7.126	-7.126
C.R. UMBRIA	c/c BNL n. 2023	12.454	8.915	3.539
C.R. MARCHE	c/c BNL n. 231	3.071	3.491	-421
C.R. LAZIO	c/c BNL n. 3104	241	2.588	-2.347
C.R. ABRUZZO	c/c BNL n. 26084	4.094	1.220	2.874
C.R. CAMPANIA	c/c BNL n. 39767	8.182	6.433	1.749
C.R. PUGLIA	c/c BNL n. 24801	1.909	2.091	-183
C.R. BASILICATA	c/c BNL n. 9295	701	512	189
C.R. MOLISE	c/c BNL n. 18372	609	474	135
C.R. TOSCANA	c/c BNL n. 3011	11.705	0	11.705
C.R. CALABRIA	c/c BNL n. 3052	0	125	-125
C.R. CALABRIA	c/c BNL n. 4099	1	1.243	-1.243
C.R. SICILIA	c/c BNL n. 1333	15.892	22.770	-6.878
C.R. SARDEGNA	c/c BNL n. 100003	4.566	1.599	2.967
Cassa contanti Regione Lazio		133	265	-133
Cassa contanti Regione Lombardia		1.521	1.599	-78
Cassa contanti Regione Marche		41	106	-65
Cassa contanti Regione Sicilia		162	14	148
Cassa contanti Regione Toscana			52	-52
Cassa contanti Regione Veneto		120	101	19
Cassa contanti Regione Piemonte		572	288	285
Cassa contanti Regione Calabria		15	15	0
Cassa contanti Regione Puglia		49	49	0
Totale disponibilità liquide Comitati		109.713	118.993	-9.281
Totale disponibilità liquide		2.588.269	3.004.540	-416.272

Ratei e risconti

I ratei e i risconti attivi al 31 dicembre 2018 ammontano a € 42.937.

	31/12/2018	31/12/2017	Differenza
Ratei attivi		1.404	-1.404
Risconti attivi	42.937	32.206	10.731
Totale ratei e risconti	42.937	33.610	9.327

I risconti attivi sono principalmente riconducibili ai premi relativi a polizze assicurative 2018/19 per € 29.017, per € 3.005 all'acquisto di tessere internazionali da utilizzare nel 2019 e da € 10.915 per contratti di assistenza di competenza pluriennale.

PASSIVO**Patrimonio netto**

Il patrimonio netto al 31 dicembre 2018 ammonta ad € 896.473.

Sono di seguito riportate le variazioni intervenute nel corso dell'esercizio 2018:

	Fondo di dotazione	Riserve	Utili / Perdite a nuovo	Risultato dell'esercizio	Totale
Patrimonio netto al 31/12/2017	400.000	792.935	0	109.082	1.302.017
Destinazione risultato esercizio precedente	0	109.082	0	-109.082	0
Utilizzo riserve	0	0	0	0	0
Riclassifiche	0	0	0	0	0
Risultato esercizio corrente	0	0	0	-405.543	-405.543
Patrimonio netto al 31/12/2018	400.000	902.017	0	-405.543	896.473

Il fondo di dotazione è in linea con le indicazioni fornite dal CONI con la circolare n.3 dell'11 ottobre 2005 e con quanto previsto dall'art. 16.8 del Regolamento per l'amministrazione e la contabilità della Federazione, come dettagliato nel prospetto seguente:

	2018	2017	2016	Media
Costo della produzione	10.335.258	10.701.992	9.490.940	10.176.064
Oneri finanziari	212	1.029	2.085	1.108
Oneri diversi di gestione e acc.to sval.	27.228	24.231	38.845	30.101
Imposte sul reddito	75.953	75.412	72.872	74.746
Totali	10.438.651	10.802.664	9.604.742	10.282.019

	Media costi	% di appl.	Fondo minimo di dotazione indisponibile
Importo minimo Fondo di dotazione	10.282.019	3%	308.461

Il Consiglio Federale con delibera n. 65 del 26/05/2018 ha disposto di destinare l'utile d'esercizio 2017 pari ad € 109.082, ad incremento delle riserve disponibili, che al 31 dicembre 2017 ammontavano ad € 792.935.

Fondo per rischi ed oneri

Il fondo per rischi ed oneri è stato interamente costituito nell'esercizio 2018 ed ammonta ad € 152.500, la posizione principale è rappresentata dal contenzioso in essere per un accertamento contributivo da parte dell'INPGI.

Trattamento Fine Rapporto

Il TFR è stato calcolato conformemente a quanto previsto dall'art. 2120 del Codice Civile, tenuto conto delle disposizioni legislative e delle specificità dei contratti e delle categorie professionali e comprende le quote annue maturate e le rivalutazioni effettuate sulla base dei coefficienti ISTAT.

L'ammontare del fondo rappresenta il debito certo nei confronti dei lavoratori dipendenti alla data di chiusura del bilancio ed ammonta alla data del 31 dicembre 2018 ad € 447.764 ed è stato movimentato come di seguito:

	31/12/2017	Accantonamenti	Utilizzi	31/12/2018
Trattamento di fine rapporto	441.443	47.803	-41.472	447.764
Totale Trattamento di fine rapporto	441.443	47.803	-41.472	447.764

Debiti

Al 31 dicembre 2018 non sono presenti debiti a lungo termine e non è stato pertanto applicato il criterio del costo ammortizzato.

E' di seguito illustrata la composizione dei debiti al 31 dicembre 2018, ripresa poi nei paragrafi successivi per ciascuna delle diverse tipologie di debiti.

	31/12/2018	31/12/2017	Differenza
Debiti vs fornitori	330.137	432.877	-102.741
Debiti vs altri soggetti	1.846.470	1.883.508	-37.037
Debiti vs altri finanziatori		14.001	-14.001
Debiti vs Erario	202.053	135.397	66.656
Debiti vs istituti di previdenza	75.458	67.926	7.532
Debiti vs Società partecipate			0
Acconti	32.705	19.960	12.745
Totale Debiti	2.486.822	2.553.669	-66.846

Debiti verso Fornitori

	31/12/2018	31/12/2017	Differenza
Debiti vs fornitori	305.576	337.545	-31.969
Fatture da ricevere	51.984	151.782	-99.799
Note di credito da ricevere	-27.423	-56.450	29.027
Totale Debiti vs Fornitori	330.137	432.877	-102.741

I debiti verso fornitori sono composti dai debiti per fatture ricevute e non pagate alla data del 31 dicembre 2018 e dalle fatture da ricevere per costi di competenza dell'esercizio non ancora pervenute.

Debiti verso Altri soggetti

	31/12/2018	31/12/2017	Differenza
Debiti vs Società e Ass.ni sportive	42.969	42.834	135
Debiti vs professionisti	66.021	40.973	25.048
Debiti vs il personale	143.400	131.411	11.989
Debiti vs Società e Ass.ni sportive per c/aff.ne e Tesseramento	82.782	83.784	-1.002
Debiti vs carte di credito	170.245	314.942	-144.697
Altri debiti	471.953	617.454	-145.501
Debiti vs Altri soggetti	977.370	1.231.398	-254.027

I debiti verso le società ed associazioni sportive sono costituiti dai contributi vari assegnati e non liquidati nel 2018.

I debiti verso i professionisti sono rappresentati dall'attività professionali riguardanti sia il settore tecnico che quello di funzionamento.

I debiti verso il personale sono relativi a tutte le competenze maturate e non liquidate derivanti dai premi di produzione e competenze di dicembre 2018 per Euro 99.655 e per ferie maturate e non godute per Euro 43.745.

Debiti verso Società per versamenti effettuati per utilizzare esclusivamente ai fini di affiliazione, tesseramento e tasse gare.

Il debito verso carte di credito è rappresentato da tutte le spese di trasferta, comprese le fatture dell'agenzie viaggi pagate con carte di credito in attesa dell'addebito bancario.

Gli Altri debiti si riferiscono principalmente al debito verso gli atleti e tecnici che hanno maturato nel 2018 premi di classifica, indennità di allenamento.

Acconti ricevuti da altri soggetti

	31/12/2018	31/12/2017	Differenza
Anticipazioni ricevute dal CONI	649.100	652.110	-3.010
Anticipazioni ricevute dal CIP	220.000		220.000
Acconti ricevuti da altri soggetti	869.100	652.110	216.990

Gli acconti verso altri soggetti riguardano anticipazioni ricevute dal CONI sui contributi 2019 per € 649.100 e per € 220.000 anticipazioni ricevute dal CIP sempre su contributi 2019.

Debiti verso Erario, Istituti di previdenza

I debiti verso l'Erario sono relativi ad imposte di esercizio (IRAP/IRES) al netto degli acconti versati per € 542, debiti verso IVA relativa allo split payment € 672 e ritenute IRPEF, addizionali regionali e comunali per € 199.456, imposte rivalutazione TFR per € 1.383.

I debiti verso Istituti di previdenza sicurezza sociale riguardano principalmente debiti verso I.N.P.S. per € 71.136, versati il 16 gennaio 2019.

Ratei e risconti

I ratei e risconti passivi al 31 dicembre 2018 ammontano a € 591.535.

Risconti passivi: sono relativi alla quota di competenza 2019 delle affiliazioni e dei tesseramenti per € 465.301; alla quota di competenza 2019 del ricavo pubblicitario Ferrero SpA per € 14.932 in merito al contratto di sponsorizzazione; all'addebito della polizza assicurativa della palestra del Centro dell'Acqua Acetosa in sub concessione per € 429.

Si è provveduto, altresì, a riscontare il ricavo generato dai contratti di sponsorizzazione in controprestazione, per € 80.874, per la quota parte degli indumenti sportivi in magazzino alla data di chiusura del bilancio e il contributo della Fondazione Terzo Pilastro di € 30.000, finalizzato alla realizzazione di un software per l'archiviazione della rivista storica, ancora in fase di completamento.

ANALISI DELLE VOCI DI CONTO ECONOMICO**Valore della produzione**

Il valore della produzione ammonta complessivamente a € 10.032.800 ed è così articolato:

Descrizione	31/12/2018	% su tot.	31/12/2017	% su tot.	Differenza	Diff.%
Contributi CONI	7.063.438	70%	7.475.144	69%	-411.706	-6%
Contributi dello Stato, Regione, Enti Locali	68.749	1%	263.860	2%	-195.111	-74%
Quote degli associati	1.296.759	13%	1.314.311	12%	-17.552	-1%
Ricavi da Manifestazioni Internazionali	40.459	0%	24.396	0%	16.063	66%
Ricavi da Manifestazioni Nazionali	67.436	1%	74.397	1%	-6.961	-9%
Ricavi da pubblicità e sponsorizzazioni	262.618	3%	461.936	4%	-199.318	-43%
Altri ricavi della gestione ordinaria	266.315	3%	235.521	2%	30.794	13%
Contributi Comitato Italiano Paralimpico	369.553	4%	379.907	3%	-10.354	-3%
Totale attività centrale	9.435.327	94%	10.229.471	94%	-794.145	-8%
Contributi dello Stato, Enti Locali	89.709	1%	150.978	1%	-61.269	-41%
Quote degli associati:	503.560	5%	526.705	5%	-23.145	-4%
Ricavi da manifestazioni:		0%		0%	0	0%
Altri ricavi della gestione:	4.204	0%	4.580	0%	-376	-8%
Totale attività Strutture territoriali	597.473	6%	682.263	6%	-84.790	-12%
Valore della produzione	10.032.800	100%	10.911.734	100%	-878.934	-8%

Le voci di ricavo più significative riguardano:

- contributi dal CONI per Preparazione Olimpica € 4.220.017, Attività Sportiva € 980.004, Contributi finalizzati € 143.988, Risorse umane € 1.433.429, Contributo per il Club Olimpico € 286.000;
- quote degli associati: le principali componenti di tale voce sono costituite dalle quote di tesseramento per € 662.819 e dalle iscrizioni alle gare per € 961.950;
- ricavi da pubblicità e sponsorizzazioni derivano dai fornitori ufficiali della Federazione per € 262.618.

Lo scostamento significativo verificatosi rispetto all'esercizio precedente è rappresentato dall'erogazione effettuata nel 2017 da parte del Coni del contributo destinato agli atleti facenti parte del Club Olimpico versato ad inizio 2017 per € 262.000 ed a ottobre dello stesso anno per € 390.000 in quanto non elargito nel 2016, mentre nel 2018 sono stati stanziati dal Coni € 286.000; anche per quanto riguarda i contributi erogati dagli Enti, nel 2017 erano stati stanziati contributi per eventi straordinari riguardanti i Campionati mondiali militari e i Campionati mondiali paralimpici.

Un ulteriore decremento è stato registrato dai ricavi da pubblicità per il mancato rinnovo di alcuni sponsor.

Costo della produzione

Il costo della produzione ammonta complessivamente ad € 10.362.486 ed è così articolato: € 7.587.493 per costi dell'attività sportiva, € 2.595.265 per costi del funzionamento, € 153.513 per accantonamenti e per € 26.215 per oneri diversi di gestione.

Attività sportiva

I costi per le attività di Preparazione olimpica /alto livello (PO/AL) sono articolati come segue:

Descrizione	31/12/2018	% su tot.	31/12/2017	% su tot.	Differenza	Diff.%
Partec. a Man. Sport. Naz./Intern. PO/AL	1.508.792	20%	1.658.176	20%	-149.384	-9%
Allenamenti e stages	486.612	6%	471.419	6%	15.193	3%
Funzionamento Commissioni Tecniche	3.738	0%	3.218	0%	520	16%
Compensi per prestazioni contrattuali	523.554	7%	530.074	6%	-6.520	-1%
Interventi per gli atleti	736.900	10%	986.928	12%	-250.028	-25%
Spese per antidoping	11.940	0%	14.966	0%	-3.026	-20%
Totale Preparazione Olimpica/Alto livello	3.271.536	43%	3.664.781	45%	-393.245	-11%
Partecipaz. a Manif. sportive naz./inter.	576.383	8%	625.114	8%	-48.731	-8%
Allenamenti e stages	264.949	3%	254.989	3%	9.960	4%
Totale Rappresentative Nazionali	841.332	11%	880.103	11%	-38.771	-4%
Totale Costi PO / AL	4.112.868	54%	4.544.884	56%	-432.016	-10%

Le principali voci di costo sono relative a:

- partecipazione delle squadre nazionali assolute alle competizioni internazionali per € 1.508.792 ed agli allenamenti collegiali per € 486.612;
- compensi per le prestazioni dei responsabili delle tre armi e dei tecnici sportivi per i risultati degli atleti per € 523.554;
- indennità di allenamento, contributo Club Olimpico e contributi sponsor per gli atleti per € 736.900;
- partecipazione delle squadre nazionali giovanili alle competizioni internazionali riservate alla categoria per € 576.393 e agli allenamenti collegiali per € 264.949.

Le principali variazioni rispetto all'esercizio precedente di minor costi per la preparazione olimpica/alto livello di € 432.016 sono dovute principalmente allo slittamento di alcune prove di coppa del mondo nel 2019; dai "contributi ad atleti" originati dal fatto, come abbiamo analizzato nella sezione dei ricavi, il C.O.N.I. ha stanziato contributi per le indennità relative al Club Olimpico sia ad inizio dell'esercizio contabile 2017, non avendoli erogati nell'esercizio 2016, sia nel mese di ottobre 2017, trattandosi di contributi finalizzati hanno trovato l'esatta corrispondenza nei minori costi;

I costi per l'attività sportiva della sede centrale sono articolati come segue:

Descrizione	31/12/2018	% su tot.	31/12/2017	% su tot.	Differenza	Diff.%
Organizzazione Manifestaz. Sportive Intern.li	266.769	4%	361.165	4%	-94.396	-26%
Organizz. Manifestazione Sportive Nazionali	1.431.732	19%	1.418.132	17%	13.600	1%
Partecipazione ad organismi internazionali	5.212	0%	5.046	0%	166	3%
Formazione ricerca e documentazione	40.823	1%	37.491	0%	3.332	9%
Promozione Sportiva	187.777	2%	181.825	2%	5.952	3%
Contributi per l'attività sportiva	381.644	5%	385.676	5%	-4.032	-1%
Gestione impianti sportivi	45.768	1%	74.267	1%	-28.499	-38%
Ammortamenti attività sportiva	71.866	1%	58.792	1%	13.074	22%
Costi attività paralimpica	383.917	5%	354.973	4%	28.944	8%
Costi attività sportiva centrale	2.815.508	37%	2.877.367	35%	-61.859	-2%

Le principali voci di costo sono relative a:

- organizzazione manifestazioni nazionali € 1.431.732, che comprendono tutti gli oneri che la Federazione sostiene per lo svolgimento dell'attività agonistica ufficiale deliberata dal Consiglio Federale: arbitri, trasporti attrezzature, allestimenti, contributi agli organizzatori;
- organizzazione manifestazioni internazionali € 266.769, relative all'organizzazione di campionati mondiali e gare di coppe del mondo tenutesi in Italia;
- promozione sportiva € 187.777, che comprende tutte le attività finalizzate a diffondere e sviluppare la pratica e la conoscenza della scherma e i rapporti con gli sponsor;
- contributi per l'attività sportiva € 381.644 relativi agli interventi in favore delle associazioni schermistiche determinati, per disposizione del Consiglio Federale, sulla base dell'attività svolta e dei risultati ottenuti.

I costi per l'attività sportiva delle strutture territoriali sono articolati come segue:

Descrizione	31/12/2018	% su tot.	31/12/2017	% su tot.	Differenza	Diff.%
Organizzazione Manifestazioni Sportive	524.969	7%	550.798	7%	-25.829	-5%
Corsi di formazione	40.292	1%	46.673	1%	-6.381	-14%
Promozione Sportiva	24.958	0%	34.230	0%	-9.272	-27%
Contributi all'attività sportiva	68.898	1%	104.757	1%	-35.859	-34%
Costi attività sportiva Strutture territoriali	659.118	9%	736.458	9%	-77.340	-11%

Le principali voci di costo sono relative a:

- organizzazione manifestazioni sportive a carattere regionale ed interregionale per € 524.969;
- contributi dell'attività sportiva € 68.898, che trovano copertura grazie alla raccolta di stanziati da Enti Locali.

Funzionamento

I costi per il funzionamento della sede centrale sono articolati come segue:

Descrizione	31/12/2018	% su tot.	31/12/2017	% su tot.	Differenza	Diff.%
Costi per il personale e collaborazioni	1.576.524	61%	1.575.467	62%	1.057	0%
Organi e Commissioni federali	250.451	10%	222.827	9%	27.624	12%
Costi per la comunicazione	316.229	12%	297.958	12%	18.271	6%
Costi generali	366.742	14%	350.859	14%	15.883	5%
Ammortamenti per funzionamento	16.050	1%	22.162	1%	-6.112	-28%
Acc.to per rischi ed oneri del funzionamento		0%	0	0%	0	-
Totale costi funzionamento centrale	2.525.995	97%	2.469.273	97%	56.722	2%

Le principali voci di costo sono relative a:

- costi per il personale e collaborazioni per € 1.576.524;
- costi per la comunicazione per € 316.229;
- costi generali per € 366.742, che comprendono i costi per lo sviluppo di software completamente stanziato dal Coni ed eseguito dalla Società Coninet S.p.A. e i costi di € 6.500 relativi alla revisione volontaria del bilancio.

I costi per il funzionamento delle strutture territoriali sono articolati come segue:

Descrizione	31/12/2018	% su tot.	31/12/2017	% su tot.	Differenza	Diff.%
Organi e Commissioni	41.936	2%	41.749	2%	187	0%
Costi generali	27.334	1%	32.261	1%	-4.927	-15%
Totale costi funzionamento Strutture territoriali	69.270	3%	74.010	3%	-4.740	-6%

Costi per il personale

Descrizione	31/12/2018	31/12/2017	Differenza
Salari e stipendi	1.114.055	1.119.863	-5.808
Oneri sociali	316.557	317.540	-983
TFR	72.171	77.159	-4.988
Altri costi	5.121	4.398	722
Totale	1.507.904	1.518.960	-11.056

La dinamica del costo del lavoro nel corso del 2018 rispetto al 2017, sintetizzata nella tabella che precede.

Di seguito si espone l'andamento del personale in forza negli ultimi due esercizi:

Livello	Personale 2018	Personale 2017	2018 vs 2017
Dirigente	1	1	0
Quadro	3	3	0
D	0	0	0
C	13	10	3
B	9	13	-4
A	0	0	0
Totale	26	27	-1

L'organico complessivo rispetto all'esercizio 2017 si è ridotto di un'unità. Nel corso del 2018 si sono verificati due pensionamenti, due dipendenti sono passati dal livello B al livello C ed una nuova risorsa è stata assunta part time a tempo determinato.

Proventi e oneri finanziari

I proventi ed oneri finanziari sono così composti:

Descrizione	31/12/2018	31/12/2017	Differenza
Interessi attivi	307	12	296
Interessi passivi	0	0	0
Interessi passivi su mutui	212	1.029	-818
Altri oneri e proventi finanziari	0	0	0
Totale gestione finanziaria	96	-1.018	1.113

Gli interessi passivi sono inerenti al mutuo sottoscritto con l'Istituto per il Credito Sportivo, con ultima rata pagata nel mese di febbraio 2018.

Oneri diversi di gestione

La voce di bilancio è così composta:

Descrizione	31/12/2018	31/12/2017	Differenza
Acc.to fondo svalutazione crediti	1.013	7.601	-6.588
Acc.to per rischi ed oneri	152.500	0	152.500
Imposte indirette, tasse e contributi	137	0	137
Sopravvenienze e insussistenze passive non iscrivibili in altre voci	26.078	16.630	9.447
Totale oneri diversi di gestione	179.728	24.231	155.496

L'accantonamento per rischi e oneri riguarda la copertura, in caso di soccombenza, di un accertamento contributivo emesso dall'INPGI.

Le sopravvenienze passive iscritte in bilancio per € 26.078 fanno riferimento a costi relativi ad anni precedenti che non trovano diretta imputazione in altre voci di bilancio.

Imposte e tasse

La voce di bilancio è così composta:

Descrizione	31/12/2018	31/12/2017	Differenza
IRAP	52.218	51.678	540
IRES	23.735	23.734	1
Totale imposte dell'esercizio	75.953	75.412	541

Compensi agli organi di gestione e controllo

Descrizione	2018			2017			Differenza		
	Compensi	Gettoni	Totale	Compensi	Gettoni	Totale	Compensi	Gettoni	Totale
Presidente Federale	36.000		36.000	36.000	0	36.000	0	0	0
Consiglio di Presidenza			0	0		0	0	0	0
Consiglio Federale		39.148	39.148	0	40.363	40.363	0	-1.215	-1.215
Collegio dei revisori dei conti	15.924	4.635	20.559	16.322	4.951	21.273	-398	-316	-714
Organi di giustizia		14.159	14.159		10.031	10.031	0	4.128	4.128
Totale	51.924	57.943	109.867	52.322	55.345	107.667	-398	2.598	2.199

Avendo mantenuto la stessa composizione degli organi di gestione e controllo non si rilevano differenze rilevanti sui compensi e gettoni degli organi collegiali.

Proposta di copertura della perdita d'esercizio

Si propone di coprire la perdita d'esercizio rilevata, pari ad Euro 405.543, con le riserve di patrimonio netto disponibili.

Fatti di rilievo avvenuti dopo la chiusura dell'esercizio

Non sono avvenuti fatti di rilievo dopo la chiusura dell'esercizio.

Conclusioni

Si conclude la presente nota integrativa assicurando che le risultanze del bilancio corrispondono ai saldi delle scritture contabili tenute in ottemperanza alle norme vigenti e che il presente bilancio è conforme alla legge e rappresenta con chiarezza e in modo veritiero e corretto la situazione patrimoniale e finanziaria della Federazione nonché il risultato economico dell'esercizio.

Il Presidente
Giorgio Scarso

Riccione, 18 maggio 2019

FEDERAZIONE ITALIANA SCHERMA

Rendiconto finanziario


Esercizio 2018

Descrizione entrate / uscite	2018	2017
SALDO INIZIALE DI TESORERIA	€ 3.004.540	€ 2.581.597
FLUSSI DI TESORERIA DA GESTIONE DI ESERCIZI PRECEDENTI:		
+ incassi di crediti da esercizi precedenti	335.585	255.023
- pagamenti di debiti da esercizi precedenti	- 1.299.436	- 544.271
SALDO FLUSSI DI TESORERIA DA ESERCIZI PRECEDENTI	-€ 963.851	-€ 289.248
FLUSSI DI TESORERIA DA GESTIONE DELL'ESERCIZIO CORRENTE:		
Incassi da gestione economica		
da contributi dal CONI	6.642.608	7.921.411
da contributi dallo stato, regioni ed enti	69.362	190.191
da quote dagli associati	1.812.265	1.959.814
da ricavi da manifestazioni internazionali	24.223	14.896
da ricavi da manifestazioni nazionali	67.616	74.397
da ricavi da pubblicità e sponsorizzazione	87.882	276.010
da altri ricavi della gestione ordinaria	270.756	238.132
da contributi Comitato Italiano Paralimpico	589.553	317.403
Totale incassi da gestione economica	€ 9.564.265	€ 10.992.254
Entrate da dismissioni		
di immobilizzazioni materiali		
di immobilizzazioni immateriali		
di immobilizzazioni finanziarie		
di attività finanziarie non immobilizzate		
Totale incassi da dismissioni	€ -	€ -
Entrate da gestione finanziaria		
da accensione mutui		
da accensione prestiti		
da interessi attivi bancari/postali	96	12
Totale entrate da gestione finanziaria	€ 96	€ 12
Totale flussi in entrata dell'esercizio corrente	€ 9.564.361	€ 10.992.266
Uscite da gestione economica		
per attività sportiva centrale	5.704.303	6.919.094
per attività sportiva periferica	659.118	721.695
per funzionamento centrale	2.322.018	2.314.514
per funzionamento periferico	73.449	74.010
per acc.ti e oneri di gestione	26.077	20.008
per imposte	77.952	72.873
Totale pagamenti da gestione economica	€ 8.862.917	€ 10.122.194

FEDERAZIONE ITALIANA SCHERMA
Rendiconto finanziario
Esercizio 2018

Descrizione entrate / uscite	2018	2017
Uscite da investimenti		
per immobilizzazioni materiali	105.349	129.249
per immobilizzazioni immateriali	36.288	
per immobilizzazioni finanziarie		
per attività finanziarie non immobilizzate		
<i>Totale pagamenti da investimenti</i>	€ 141.637	€ 129.249
Uscite da gestione finanziaria		
per rimborso mutui	12.227	28.632
per rimborso prestiti		
da interessi passivi bancari/postali		
<i>Totale uscite da gestione finanziaria</i>	€ 12.227	€ 28.632
<i>Totale flussi in uscita dell'esercizio corrente</i>	€ 9.016.781	€ 10.280.075
SALDO FLUSSI DA GESTIONE DELL'ESERCIZIO CORRENTE	€ 547.580	€ 712.191
SALDO FINALE DI TESORERIA AL 31/12	€ 2.588.269	€ 3.004.540

Il Presidente
 Giorgio Scarso



**RELAZIONE DEL COLLEGIO DEI REVISORI LEGALI AL
BILANCIO D'ESERCIZIO AL 31 DICEMBRE 2018**

Il Collegio dei Revisori, nell'espletamento del mandato affidatogli, ha provveduto ad eseguire tutte le attività di controllo e vigilanza previste dai principi e criteri per la formulazione del regolamento di contabilità delle FSN e DSA emanati dal CONI, dalle norme del codice civile e delle altre leggi che disciplinano la materia, nonché, ove possibile, dai principi e dalle raccomandazioni pubblicate dagli organi professionali competenti in materia contabile.

Il Collegio quindi, nell'esercizio chiuso al 31 dicembre 2018, ha svolto sia le funzioni previste dagli artt. 2403 e segg., c.c. sia quelle previste dall'art. 2409 - bis, c.c. .

La presente relazione unitaria contiene nella sezione A) la "Relazione del revisore indipendente ai sensi dell'art. 14 del D.Lgs. 27 gennaio 2010, n. 39" e nella sezione B) la "Relazione ai sensi dell'art. 2429, comma 2, c.c.".

A) Relazione del revisore indipendente ai sensi dell'art. 14 del D.Lgs. 27 gennaio 2010, n. 39

Relazione sul bilancio d'esercizio


Abbiamo svolto la revisione legale del bilancio d'esercizio della Federazione Italiana Scherma, costituito dallo stato patrimoniale al 31 dicembre 2018, dal conto economico, dal rendiconto finanziario per l'esercizio chiuso a tale data e dalla nota integrativa.

Giudizio

A nostro giudizio, il bilancio d'esercizio fornisce una rappresentazione veritiera e corretta della situazione patrimoniale e finanziaria della Federazione Italiana Scherma al 31 dicembre 2018, del risultato economico e dei flussi di cassa per l'esercizio chiuso a tale data, in conformità alle norme italiane che ne disciplinano i criteri di redazione.

Elementi alla base del giudizio

Abbiamo svolto la revisione contabile in conformità ai principi di revisione internazionali ISA Italia. Le nostre responsabilità ai sensi di tali principi sono ulteriormente descritte nella sezione Responsabilità del revisore per la revisione contabile del bilancio d'esercizio della presente relazione. Siamo indipendenti rispetto alla Federazione in

2


conformità alle norme e ai principi in materia di etica e di indipendenza applicabili nell'ordinamento italiano alla revisione contabile del bilancio.

Riteniamo di aver acquisito elementi probativi sufficienti ed appropriati su cui basare il nostro giudizio

Responsabilità del Presidente federale per il bilancio d'esercizio

Il Presidente federale è responsabile per la redazione del bilancio d'esercizio che fornisca una rappresentazione veritiera e corretta in conformità alle norme italiane che ne disciplinano i criteri di redazione, e, nei termini previsti dalla legge, per quella parte del controllo interno dagli stessi ritenuta necessaria per consentire la redazione di un bilancio che non contenga errori significativi dovuti a frodi o a comportamenti o eventi non intenzionali.

Il Presidente è responsabile per la valutazione della capacità della Federazione di continuare ad operare come un'entità in funzionamento e, nella redazione del bilancio d'esercizio, per l'appropriatezza dell'utilizzo del presupposto della continuità aziendale, nonché per una adeguata informativa in materia. Il Presidente federale utilizza il presupposto della continuità aziendale nella redazione del bilancio d'esercizio a meno che abbia valutato che sussistono le condizioni per la liquidazione della Federazione o per l'interruzione dell'attività o non abbia alternative realistiche a tali scelte.

Il Collegio dei Revisori ha la responsabilità della vigilanza, nei termini previsti dallo statuto, sul processo di predisposizione dell'informativa finanziaria della Federazione

Responsabilità del revisore per la revisione contabile del bilancio d'esercizio.

I nostri obiettivi sono l'acquisizione di una ragionevole sicurezza che il bilancio d'esercizio nel suo complesso non contenga errori significativi, dovuti a frodi o a comportamenti o eventi non intenzionali, e l'emissione di una relazione di revisione che includa il nostro giudizio. Per ragionevole sicurezza si intende un livello elevato di sicurezza che, tuttavia, non fornisce la garanzia che una revisione contabile svolta in conformità ai principi di revisione internazionali ISA Italia individui sempre un errore significativo, qualora esistente. Gli errori possono derivare da frodi o da comportamenti o eventi non intenzionali e sono considerati significativi qualora ci si possa ragionevolmente attendere che essi, singolarmente o nel loro insieme, siano in grado di

influenzare le decisioni economiche prese dagli utilizzatori sulla base del bilancio d'esercizio.

Nell'ambito della revisione contabile svolta in conformità ai principi di revisione internazionali ISA Italia, abbiamo esercitato il giudizio professionale ed abbiamo mantenuto lo scetticismo professionale per tutta la durata della revisione contabile. Inoltre:

- abbiamo identificato e valutato i rischi di errori significativi nel bilancio d'esercizio, dovuti a frodi o a comportamenti o eventi non intenzionali; abbiamo definito e svolto procedure di revisione in risposta a tali rischi; abbiamo acquisito elementi probativi sufficienti ed appropriati su cui basare il nostro giudizio. Il rischio di non individuare un errore significativo dovuto a frodi è più elevato rispetto al rischio di non individuare un errore significativo derivante da comportamenti o eventi non intenzionali, poiché la frode può implicare l'esistenza di collusioni, falsificazioni, omissioni intenzionali, rappresentazioni fuorvianti o forzature del controllo interno;
- abbiamo acquisito una comprensione del controllo interno rilevante ai fini della revisione contabile allo scopo di definire procedure di revisione appropriate nelle circostanze e non per esprimere un giudizio sull'efficacia del controllo interno della Federazione;
- abbiamo valutato l'appropriatezza dei principi contabili utilizzati nonché la ragionevolezza delle stime contabili effettuate dal Presidente federale, inclusa la relativa informativa;
- siamo giunti ad una conclusione sull'appropriatezza dell'utilizzo da parte del Presidente federale del presupposto della continuità aziendale e, in base agli elementi probativi acquisiti, sull'eventuale esistenza di una incertezza significativa riguardo a eventi o circostanze che possono far sorgere dubbi significativi sulla capacità della società di continuare ad operare come un'entità in funzionamento. In presenza di un'incertezza significativa, siamo tenuti a richiamare l'attenzione nella relazione di revisione sulla relativa informativa di bilancio, ovvero, qualora tale informativa sia inadeguata, a riflettere tale circostanza nella formulazione del nostro giudizio. Le nostre conclusioni sono basate sugli elementi probativi acquisiti fino alla data della presente relazione. Tuttavia, eventi o circostanze successivi possono comportare che la Federazione cessi di operare come un'entità in funzionamento;

- abbiamo valutato la presentazione, la struttura e il contenuto del bilancio d'esercizio nel suo complesso, inclusa l'informativa, e se il bilancio d'esercizio rappresenti le operazioni e gli eventi sottostanti in modo da fornire una corretta rappresentazione;
- abbiamo comunicato ai responsabili delle attività di governance, identificati ad un livello appropriato come richiesto dagli ISA Italia, tra gli altri aspetti, la portata e la tempistica pianificate per la revisione contabile e i risultati significativi emersi, incluse le eventuali carenze significative nel controllo interno identificate nel corso della revisione contabile.

Relazione su altre disposizioni di legge e regolamentari

Il Presidente federale della Federazione Italiana Scherma è responsabile per la predisposizione della relazione sulla gestione della Federazione Italiana Scherma al 31/12/2018, incluse la sua coerenza con il relativo bilancio d'esercizio.

Abbiamo svolto le procedure indicate nel principio di revisione SA Italia n. 720B al fine di esprimere un giudizio sulla coerenza della relazione sulla gestione con il bilancio d'esercizio della Federazione Italiana Scherma al 31/12/2018, nonché di rilasciare una dichiarazione su eventuali errori significativi.

A nostro giudizio, la relazione sulla gestione è coerente con il bilancio d'esercizio della Federazione Italiana Scherma al 31/12/2018.


Con riferimento alla dichiarazione di cui all'art. 14, comma 2, lett. e), del D.Lgs.27 gennaio 2010, n. 39, rilasciata sulla base delle conoscenze e della comprensione della Federazione e del relativo contesto acquisite nel corso dell'attività di revisione, non abbiamo nulla da riportare.

B) Relazione sull'attività di vigilanza ai sensi dell'art. 2429, comma 2, c.c.

Nel corso dell'esercizio chiuso al 31 dicembre 2018 la nostra attività è stata ispirata alle disposizioni di legge e alle Norme di comportamento del collegio sindacale emanate dal Consiglio Nazionale dei Dottori Commercialisti e degli Esperti Contabili, nel rispetto delle quali abbiamo effettuato l'autovalutazione, con esito positivo, per ogni componente il collegio sindacale.

B1) Attività di vigilanza ai sensi dell'art. 2403 e ss. c.c.

Abbiamo vigilato sull'osservanza della legge e dello statuto e sul rispetto dei principi di corretta amministrazione.



Abbiamo partecipato alle riunioni del consiglio federale, in relazione alle quali, sulla base delle informazioni disponibili, non abbiamo rilevato violazioni della legge e dello statuto, né operazioni manifestamente imprudenti, azzardate, in potenziale conflitto di interesse o tali da compromettere l'integrità del patrimonio sociale.

Abbiamo acquisito da Presidente federale, Segretario Generale e Responsabile Amministrativo, durante le riunioni svolte, informazioni sul generale andamento della gestione e sulla sua prevedibile evoluzione, nonché sulle operazioni di maggiore rilievo, per le loro dimensioni o caratteristiche, effettuate dalla Federazione e, in base alle informazioni acquisite, non abbiamo osservazioni particolari da riferire.

Abbiamo acquisito conoscenza e vigilato, per quanto di nostra competenza, sull'adeguatezza e sul funzionamento dell'assetto organizzativo della Federazione, anche tramite la raccolta di informazioni dai responsabili delle funzioni e a tale riguardo non abbiamo osservazioni particolari da riferire.

Abbiamo acquisito conoscenza e vigilato, per quanto di nostra competenza, sull'adeguatezza e sul funzionamento del sistema amministrativo-contabile, nonché sull'affidabilità di quest'ultimo a rappresentare correttamente i fatti di gestione, mediante l'ottenimento di informazioni dai responsabili delle funzioni e l'esame dei documenti aziendali, e a tale riguardo, non abbiamo osservazioni particolari da riferire.

Non sono pervenute denunce dai soci ex art. 2408 c.c.

Nel corso dell'esercizio non sono stati rilasciati dal collegio sindacale pareri previsti dalla legge.

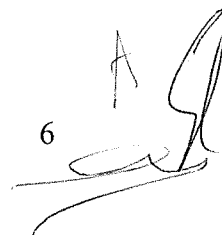
Nel corso dell'attività di vigilanza, come sopra descritta, non sono emersi altri fatti significativi tali da richiederne la menzione nella presente relazione.

B2) Osservazioni in ordine al bilancio d'esercizio

Per quanto a nostra conoscenza, il Presidente federale, nella redazione del bilancio, non ha derogato alle norme di legge ai sensi dell'art. 2423, comma 5, c.c.

Al bilancio non sono allegati i documenti previsti dal Decreto Ministero dell'economia e delle finanze del 27 marzo 2013.

6



I risultati della revisione legale del bilancio da noi svolta sono contenuti nella sezione A) della presente relazione.

Le risultanze dello Stato Patrimoniale e del Conto Economico si compendiano nei seguenti valori:

STATO PATRIMONIALE

Descrizione	AI 31/12/2018		AI 31/12/2017		Scostamento 2017/2018	
	Valore	%	Valore	%	variazione assoluta	Var. %
Immobilizzazioni	1.197.484,63	26,17	1.146.007,18	23,37	51.477,45	4,5
Attivo circolante	3.334.673,20	72,89	3.724.340,59	75,95	-389.667,39	-10,5
Ratei e risconti	42.937,46	0,94	33.609,98	0,69	9.327,48	27,8
ATTIVO	4.575.095,29	100,00	4.903.957,75	100,00	0,00	0,0
Patrimonio netto	896.473,20	19,59	1.302.016,53	26,55	-405.543,33	-31,1
Fondo per rischi ed oneri	152.500,00	3,33	0,00	0,00	152.500,00	
Trattamento di fine rapporto	447.764,46	9,79	441.433,38	9,00	6.331,08	1,4
Debiti	2.486.822,40	54,36	2.553.669,15	52,07	-66.846,75	-2,6
Ratei e risconti	591.535,22	12,93	606.838,69	12,37	-15.303,47	-2,5
PASSIVO	4.575.095,28	100,00	4.903.957,75	100,00	-328.862,47	-6,7

CONTO ECONOMICO

Descrizione	AI 31/12/2018		AI 31/12/2017		Scostamento 2017/2018	
	Valore	%	Valore	%	variazione assoluta	Var. %
Attività centrale:						
Contributi CONI	7.063.438,00	70,40	7.475.144,00	68,51	-411.706,00	-5,5
Contributi dello Stato, Regioni, Enti locali	68.749,05	0,69	263.860,45	2,42	-195.111,40	-73,9
Ricavi propri	2.292.007,86	22,85	2.487.091,65	22,79	-195.083,79	-7,8
Altri ricavi	11.131,74	0,11	3.375,57	0,03	7.756,17	229,8
Totale attività centrale	9.435.326,65	94,04	10.229.471,67	93,75	-794.145,02	-7,8
Attività struttura territoriale:						
Contributi dello Stato, Regioni, Enti locali	89.709,21	0,89	150.977,87	1,38	-61.268,66	-40,6
Altri ricavi	507.764,00	5,06	531.284,91	4,87	-23.520,91	-4,4
Totale attività struttura territoriale	597.473,21	5,96	682.262,78	6,25	-84.789,57	-12,4
VALORE DELLA PRODUZIONE	10.032.799,86	100,00	10.911.734,45	100,00	-878.934,59	-8,1
Attività sportiva:						
Centrale	6.928.375,53	66,86	7.422.251,43	69,20	-493.875,90	-6,7
Struttura territoriale	659.117,70	6,36	736.458,05	6,87	-77.340,35	-10,5
Totale attività sportiva	7.587.493,23	73,22	8.158.709,48	76,06	-571.216,25	-7,0
Funzionamento:						
Centrale	2.525.994,93	24,38	2.469.272,51	23,02	56.722,42	2,3
Struttura territoriale	69.270,06	0,67	74.009,79	0,69	-4.739,73	-6,4

7

Federazione Italiana Scherma

Totale funzionamento	2.595.264,99	25,04	2.543.282,30	23,71	51.982,69	2,0
Acc. per rischi ed oneri	152.500,00	1,47				
Acc. a fondo svalutazione crediti	1.013,00	0,01	7.601,04	0,07		
Oneri diversi di gestione	26.214,60	0,25	16.630,34	0,16		
COSTO DELLA PRODUZIONE	10.362.485,82	100,00	10.726.223,16	100,00	-363.737,34	-3,4
RISULTATO OPERATIVO	-329.685,96		185.511,29		-515.197,25	-277,7
Proventi / oneri finanziari	95,51		-1.017,55		1.113,06	-109,4
Imposte sul reddito	-75.952,88		-75.411,95		-540,93	0,7
RISULTATO D'ESERCIZIO	-405.543,33		109.081,79		-514.625,12	-471,8

Si riporta di seguito il prospetto che pone in evidenza lo scostamento fra la previsione definitiva ed il conto economico 2018.

CONTO ECONOMICO

Analisi scostamento fra preventivo finale e conto economico 2018


Descrizione	Preventivo iniziale 2018	Variazioni	Preventivo finale 2018	Conto economico 2018	Scost. Su prev. Finale Valore	Finale %
	(A)	(B)	(C) = (A)+(B)	(D)	(C) - (D)	
Attività centrale:						
Contributi CONI	6.593.438,00	182.500,00	6.775.938,00	7.063.438,00	287.500,00	4,07
Contributi dello Stato, Regioni, Enti locali		104.360,00	104.360,00	68.749,05	-35.610,95	-51,80
Altri ricavi	2.139.253,00	172.509,00	2.311.762,00	2.303.139,60	-8.622,40	-0,37
Totale attività centrale	8.732.691,00	459.369,00	9.192.060,00	9.435.326,65	243.266,65	2,58
Attività struttura territoriale:						
Contributi dello Stato, Regioni, Enti locali	18.600,00	85.980,00	104.580,00	89.709,21	-14.870,79	-16,58
Altri ricavi	486.850,00	45.310,00	532.160,00	507.764,00	-24.396,00	-4,80
Totale attività struttura territoriale	505.450,00	131.290,00	636.740,00	597.473,21	-39.266,79	-6,57

Federazione Italiana Scherma

VALORE DELLA PRODUZIONE	9.238.141,00	590.659,00	9.828.800,00	10.032.799,86	203.999,86	2,03
Attività sportiva:						
Centrale	6.334.454,00	603.276,00	6.937.730,00	6.928.375,53	-9.354,47	-0,14
Struttura territoriale	579.566,00	147.281,00	726.847,00	659.117,70	-67.729,30	-10,28
Totale attività sportiva	6.914.020,00	750.557,00	7.664.577,00	7.587.493,23	-77.083,77	-1,02
Funzionamento:						
Centrale	2.168.937,00	284.278,00	2.453.215,00	2.525.994,93	72.779,93	2,88
Struttura territoriale	81.534,00	5.815,00	87.349,00	69.270,06	-18.078,94	-26,10
Totale funzionamento	2.250.471,00	290.093,00	2.540.564,00	2.595.264,99	54.700,99	2,11
Acc. Per rischi ed oneri				152.500,00		
Acc. a fondo svalutazione crediti				1.013,00	1.013,00	100,00
Oneri diversi di gestione				26.214,60	26.214,60	100,00
COSTO DELLA PRODUZIONE	9.164.491,00	1.040.650,00	10.205.141,00	10.362.485,82	4.844,82	0,05
RISULTATO OPERATIVO	73.650,00	-449.991,00	-376.341,00	-329.685,96	46.655,04	-14,15
Proventi / oneri finanziari	-750,00	0,00	-750,00	95,51	845,51	885,26
Imposte sul reddito	-72.900,00	0,00	-72.900,00	-75.952,88	-3.052,88	4,02
RISULTATO D'ESERCIZIO	0,00	-449.991,00	-449.991,00	-405.543,33	44.447,67	

Dall'analisi delle risultanze di bilancio, emerge che la Federazione ha chiuso l'esercizio con un risultato economico negativo pari ad - € 405.543,33.

A detto risultato dell'esercizio corrisponde il decremento del patrimonio netto, passato da € 1.302.016,53 ad € 896.473,20 (-31%).

9


In detto patrimonio il fondo di dotazione ammonta ad € 400.000,00 e risulta congruo, anche con riferimento ai parametri indicati all'art.17 comma 8 del Regolamento di amministrazione e contabilità (minimo 3% della media del totale costi dei tre esercizi precedenti), come evidenziato nella nota integrativa.

B3) Osservazioni e proposte in ordine alla approvazione del bilancio

Il Collegio, con riferimento alle principali attività istituzionali, ritiene che siano stati sostanzialmente realizzati tutti i programmi e gli obiettivi prefissati.

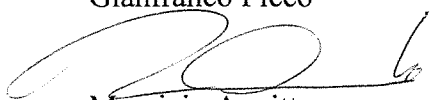
In considerazione di quanto rappresentato nella presente relazione, il Collegio, per quanto di competenza, esprime parere favorevole all'approvazione da parte del Consiglio Federale dello schema di bilancio dell'esercizio chiuso al 31 dicembre 2018 e della relativa relazione sulla gestione, così come redatti e sottoposti all'approvazione.

Roma, 16 maggio 2019



Gianfranco Picco

Presidente




Maurizio Annitto

Componente

Cinzia Simeone

Componente



RELAZIONE DELLA SOCIETÀ DI REVISIONE INDIPENDENTE

Al Presidente Federale della Federazione Italiana Scherma

Giudizio

Abbiamo svolto la revisione contabile del bilancio d'esercizio della Federazione Italiana Scherma (la Federazione) costituito dallo stato patrimoniale, dal conto economico, dal rendiconto finanziario e dalla nota integrativa per l'esercizio chiuso al 31 dicembre 2018.

A nostro giudizio, il bilancio d'esercizio della Federazione Italiana Scherma al 31 dicembre 2018 è stato redatto, in tutti gli aspetti significativi, in conformità ai criteri di redazione illustrati nella nota integrativa.

Elementi alla base del giudizio

Abbiamo svolto la revisione contabile in conformità ai principi di revisione internazionali (ISA Italia). Le nostre responsabilità ai sensi di tali principi sono ulteriormente descritte nella sezione *Responsabilità della società di revisione per la revisione contabile del bilancio d'esercizio* della presente relazione. Siamo indipendenti rispetto alla Federazione in conformità alle norme e ai principi in materia di etica e di indipendenza applicabili nell'ordinamento italiano alla revisione contabile del bilancio. Riteniamo di aver acquisito elementi probativi sufficienti ed appropriati su cui basare il nostro giudizio.

Altri aspetti

La presente relazione è emessa a titolo volontario stante il fatto che lo statuto della Federazione stabilisce che il controllo contabile sia conferito al Collegio dei Revisori dei Conti.

Responsabilità del Presidente e del Collegio dei Revisori dei Conti per il bilancio d'esercizio

Il Presidente Federale è responsabile per la redazione del bilancio d'esercizio in conformità ai criteri di redazione illustrati nella nota integrativa e per quella parte del controllo interno dallo stesso ritenuta necessaria per consentire la redazione di un bilancio che non contenga errori significativi dovuti a frodi o a comportamenti o eventi non intenzionali.

Il Presidente Federale è responsabile per la valutazione della capacità della Federazione di continuare ad operare come un'entità in funzionamento e, nella redazione del bilancio d'esercizio, per l'appropriatezza dell'utilizzo del presupposto della continuità aziendale, nonché per una adeguata informativa in materia. Il Presidente Federale utilizza il presupposto della continuità aziendale nella redazione del bilancio d'esercizio a meno che abbia valutato che sussistono le condizioni per la liquidazione della Federazione o per l'interruzione dell'attività o non abbia alternative realistiche a tali scelte.

Il Collegio dei Revisori dei Conti ha la responsabilità della vigilanza, nei termini previsti dallo statuto, sul processo di predisposizione dell'informativa finanziaria della Federazione.

Responsabilità della società di revisione per la revisione contabile del bilancio d'esercizio

I nostri obiettivi sono l'acquisizione di una ragionevole sicurezza che il bilancio d'esercizio nel suo complesso non contenga errori significativi, dovuti a frodi o a comportamenti o eventi non intenzionali, e l'emissione di una relazione di revisione che includa il nostro giudizio. Per ragionevole sicurezza si intende un livello elevato di sicurezza che, tuttavia, non fornisce la garanzia che una revisione contabile svolta in conformità ai principi di revisione internazionali (ISA Italia) individui sempre un errore significativo, qualora esistente. Gli errori possono derivare da frodi o da comportamenti o eventi non intenzionali e sono considerati significativi qualora ci si possa ragionevolmente attendere che essi, singolarmente o nel loro insieme, siano in grado di influenzare le decisioni economiche prese dagli utilizzatori sulla base del bilancio d'esercizio.

Nell'ambito della revisione contabile svolta in conformità ai principi di revisione internazionali (ISA Italia), abbiamo esercitato il giudizio professionale e abbiamo mantenuto lo scetticismo professionale per tutta la durata della revisione contabile. Inoltre:

- abbiamo identificato e valutato i rischi di errori significativi nel bilancio d'esercizio, dovuti a frodi o a comportamenti o eventi non intenzionali; abbiamo definito e svolto procedure di revisione in risposta a tali rischi; abbiamo acquisito elementi probativi sufficienti ed appropriati su cui basare il nostro giudizio. Il rischio di non individuare un errore significativo dovuto a frodi è più elevato rispetto al rischio di non individuare un errore significativo derivante da comportamenti o eventi non intenzionali, poiché la frode può implicare l'esistenza di collusioni, falsificazioni, omissioni intenzionali, rappresentazioni fuorvianti o forzature del controllo interno;
- abbiamo acquisito una comprensione del controllo interno rilevante ai fini della revisione contabile allo scopo di definire procedure di revisione appropriate nelle circostanze e non per esprimere un giudizio sull'efficacia del controllo interno della Federazione;
- abbiamo valutato l'appropriatezza dei principi contabili utilizzati nonché la ragionevolezza delle stime contabili effettuate dal Presidente Federale, inclusa la relativa informativa;
- siamo giunti ad una conclusione sull'appropriatezza dell'utilizzo da parte del Presidente Federale del presupposto della continuità aziendale e, in base agli elementi probativi acquisiti, sull'eventuale esistenza di una incertezza significativa riguardo a eventi o circostanze che possono far sorgere dubbi significativi sulla capacità della Federazione di continuare ad operare come un'entità in funzionamento. In presenza di un'incertezza significativa, siamo tenuti a richiamare l'attenzione nella relazione di revisione sulla relativa informativa di bilancio, ovvero, qualora tale informativa sia inadeguata, a riflettere tale circostanza nella formulazione del nostro giudizio. Le nostre conclusioni sono basate sugli elementi probativi acquisiti fino alla data della presente relazione. Tuttavia, eventi o circostanze successivi possono comportare che la Federazione cessi di operare come un'entità in funzionamento;

Abbiamo comunicato ai responsabili delle attività di governance, identificati ad un livello appropriato come richiesto dagli ISA Italia, tra gli altri aspetti, la portata e la tempistica pianificate per la revisione contabile e i risultati significativi emersi, incluse le eventuali carenze significative nel controllo interno identificate nel corso della revisione contabile.

DELOITTE & TOUCHE S.p.A.



Claudio Martino
Director

Roma, 16 maggio 2019