

FED. ITALIANA SCHERMA
PREVENTIVO ECONOMICO (QUADRO ANALITICO)
ESERCIZIO 2020
ORGANIZ. TERRITORIALE: DIVERSI

Mod. S/A

VALORE DELLA PRODUZIONE

Codice	Denominazione	A	B	Differenza A - B	
		Preventivo Economico 2020	Preventivo Economico Aggiornato 2019	€	%
1.	Attività Centrale				
1.01	Contributi Sport e salute				
CEA.001	Attività sportiva	980.004,00	1.016.004,00	-36.000,00	-4%
CEA.002	Prepar. Olimpica e Alto Livello	4.120.017,00	4.360.017,00	-240.000,00	-6%
CEA.032	Altri contributi Sport e salute	829.170,00	520.273,00	308.897,00	59%
CEA.033	Contributi CONI per il Club Olimpico		418.000,00	-418.000,00	-100%
CEA.500	Contributi per uffici federali				
CEA.501	Contributi personale già con contratto federale	859.781,00	868.744,00	-8.963,00	-1%
CEA.502	Contributi costo lavoro personale ex Sport e salute SpA	554.087,00	554.087,00		
CEA.503	Contributi per impianti sportivi				
CEA.504	Contributi per progetti speciali				
1.01	Totale Contributi Sport e salute	7.343.059,00	7.737.125,00	-394.066,00	-5%
1.02	Contributi dello Stato, Regione, Enti Locali				
CEA.015	Contributi e rimborsi da altre organizzazioni				
CEA.031	Contributi dello Stato, Regione, Enti Locali, altri soggetti		158.534,00	-158.534,00	-100%
1.02	Totale Contributi dello Stato, Regione, Enti Locali	0,00	158.534,00	-158.534,00	-100%
1.03	Quote degli associati				
CEA.007	Quote di affiliazione	80.000,00	80.000,00		
CEA.008	Quote di tesseramento	660.000,00	660.000,00		
CEA.009	Multe e tasse gara	460.000,00	461.000,00	-1.000,00	0%
CEA.010	Diritti di segreteria				
CEA.011	Quote iscrizione a corsi	60.000,00	60.000,00		
1.03	Totale Quote degli associati	1.260.000,00	1.261.000,00	-1.000,00	0%
1.04	Ricavi da Manifestazioni Internazionali				
CEA.014	Contributi dalla Federazione Internazionale				
CEA.015	Contributi e rimborsi da altre organizzazioni	15.000,00	15.000,00		
CEA.016	Pubblicità, sponsorizzazioni				



FED. ITALIANA SCHERMA
PREVENTIVO ECONOMICO (QUADRO ANALITICO)
ESERCIZIO 2020
ORGANIZ. TERRITORIALE: DIVERSI

Mod. S/A

VALORE DELLA PRODUZIONE

Codice	Denominazione	A	B	Differenza A - B	
		Preventivo Economico 2020	Preventivo Economico Aggiornato 2019	€	%
CEA.017	Diritti televisivi				
1.04	Totale Ricavi da Manifestazioni Internazionali	15.000,00	15.000,00	0,00	
1.05	Ricavi da Manifestazioni Nazionali				
CEA.015	Contributi e rimborsi da altre organizzazioni	60.000,00	60.000,00		
CEA.016	Pubblicità, sponsorizzazioni	1.000,00	1.000,00		
CEA.017	Diritti televisivi				
1.05	Totale Ricavi da Manifestazioni Nazionali	61.000,00	61.000,00	0,00	
1.06	Ricavi da pubblicità e sponsorizzazioni				
CEA.016	Pubblicità, sponsorizzazioni	50.200,00	50.000,00	200,00	0%
CEA.021	Fornitori ufficiali della Federazione	247.200,00	271.995,00	-24.795,00	-9%
1.06	Totale Ricavi da pubblicità e sponsorizzazioni	297.400,00	321.995,00	-24.595,00	-8%
1.07	Altri ricavi della gestione ordinaria				
CEA.023	Plusvalenze				
CEA.024	Vendita di Pubblicazioni, materiale didattico e altro materiale sportivo				
CEA.026	Recuperi e rimborsi da terzi	114.780,00	114.880,00	-100,00	0%
CEA.027	Fitti attivi e convenzioni con terzi	109.750,00	109.750,00		
CEA.028	Altre prestazioni a terzi	2.200,00	179.675,00	-177.475,00	-99%
CEA.040	Sopravvenienze e insussistenze attive non iscrivibili in altre voci				
1.07	Totale Altri ricavi della gestione ordinaria	226.730,00	404.305,00	-177.575,00	-44%
1.08	Contributi Comitato Italiano Paralimpico				
CEA.601	Contributi per l'attività paralimpica / A.L.	270.000,00	400.000,00	-130.000,00	-33%
CEA.602	Contributi costo lavoro personale ex Comitato Paralimpico	47.012,00	44.685,00	2.327,00	5%
1.08	Totale Contributi Comitato Italiano Paralimpico	317.012,00	444.685,00	-127.673,00	-29%
1.	Totale Attività Centrale	9.520.201,00	10.403.644,00	-883.443,00	-8%
	In % sul Valore della produzione	94,48%	94,39%		
2.	Attività Struttura Territoriale				

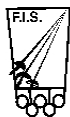


FED. ITALIANA SCHERMA
PREVENTIVO ECONOMICO (QUADRO ANALITICO)
ESERCIZIO 2020
ORGANIZ. TERRITORIALE: DIVERSI

Mod. S/A

VALORE DELLA PRODUZIONE

Codice	Denominazione	A	B	Differenza A - B	
		Preventivo Economico 2020	Preventivo Economico Aggiornato 2019	€	%
2.02	Contributi dello Stato, Enti Locali, altri soggetti				
CEA.015	Contributi e rimborsi da altre organizzazioni				
CEA.031	Contributi dello Stato, Regione, Enti Locali, altri soggetti	14.700,00	17.050,00	-2.350,00	-14%
2.02	Totale Contributi dello Stato, Enti Locali, altri soggetti	14.700,00	17.050,00	-2.350,00	-14%
2.03	Quote degli associati				
CEA.009	Multe e tasse gara	516.200,00	554.930,00	-38.730,00	-7%
CEA.011	Quote iscrizione a corsi	19.500,00	36.440,00	-16.940,00	-46%
2.03	Totale Quote degli associati	535.700,00	591.370,00	-55.670,00	-9%
2.04	Ricavi da manifestazioni				
CEA.016	Pubblicità, sponsorizzazioni	750,00	500,00	250,00	50%
2.04	Totale Ricavi da manifestazioni	750,00	500,00	250,00	50%
2.05	Altri ricavi della gestione				
CEA.026	Recuperi e rimborsi da terzi	4.650,00	9.850,00	-5.200,00	-53%
CEA.028	Altre prestazioni a terzi				
2.05	Totale Altri ricavi della gestione	4.650,00	9.850,00	-5.200,00	-53%
2.	Totale Attività Struttura Territoriale	555.800,00	618.770,00	-62.970,00	-10%
	In % sul Valore della produzione	5,52%	5,61%		
	VALORE PRODUZIONE	10.076.001,00	11.022.414,00	-946.413,00	-9%
	Valore della produzione e contributi federali	10.076.001,00	11.022.414,00	-946.413,00	-9%



FED. ITALIANA SCHERMA
PREVENTIVO ECONOMICO (QUADRO ANALITICO)
ESERCIZIO 2020
ORGANIZ. TERRITORIALE: DIVERSI

Mod. S/A

COSTO DELLA PRODUZIONE

Codice	Denominazione	A	B	Differenza A - B	
		Preventivo Economico 2020	Preventivo Economico Aggiornato 2019	€	%
1.	ATTIVITA' SPORTIVA				
1.01.	Costi per l'Attività Sportiva Centrale				
1.01.01.	Costi PO/AL				
<u>1.01.01.01.</u>	<u>Attività Naz. ed Internaz. P.O. ed A.L.</u>				
<u>1.01.01.01.01.</u>	<u>Partecipazione a Manif. Sport. Naz. - Intern. finalizzate alla Prep. Olimp.-Alto Livello</u>				
CEB.001	Spese di trasferta e soggiorno	803.500,00	909.550,00	-106.050,00	-12%
CEB.003	Compensi per staff tecnico	88.500,00	116.800,00	-28.300,00	-24%
CEB.004	Compensi per staff sanitario	40.700,00	53.450,00	-12.750,00	-24%
CEB.005	Acquisto materiale sportivo e attrezzature sportive non capitalizzabili	157.000,00	151.000,00	6.000,00	4%
CEB.006	Spese mediche	38.750,00	40.250,00	-1.500,00	-4%
CEB.007	Premi di classifica	160.000,00	231.000,00	-71.000,00	-31%
CEB.008	Premi di assicurazione	35.350,00	35.350,00		
CEB.012	Quote di iscrizione e partecipazione a manifestazioni	71.800,00	85.550,00	-13.750,00	-16%
CEB.013	Indenn., compensi, gettoni e altre utilità ufficiali di gara, arbitri, commissari, cronometristi	17.000,00	25.850,00	-8.850,00	-34%
CEB.016	Altre spese	5.000,00	2.000,00	3.000,00	150%
CEB.024	Compensi per prestazioni tecnico scientifiche (costi servizi da professionisti)	3.000,00		3.000,00	
CEB.030	Manutenzione ordinaria		1.000,00	-1.000,00	-100%
CEB.120	Contributi ad associazioni e terzi	119.000,00	101.660,00	17.340,00	17%
<u>1.01.01.01.01.</u>	Totale Partecipazione a Manif. Sport. Naz. - Intern. finalizzate alla Prep. Olimp.-Alto Livello	1.539.600,00	1.753.460,00	-213.860,00	-12%
<u>1.01.01.01.02.</u>	<u>Allenamenti e stages</u>				
CEB.001	Spese di trasferta e soggiorno	263.100,00	233.810,00	29.290,00	13%
CEB.003	Compensi per staff tecnico	115.500,00	113.280,00	2.220,00	2%
CEB.004	Compensi per staff sanitario	43.800,00	43.400,00	400,00	1%
CEB.005	Acquisto materiale sportivo e attrezzature sportive non capitalizzabili	1.000,00	400,00	600,00	150%



FED. ITALIANA SCHERMA
PREVENTIVO ECONOMICO (QUADRO ANALITICO)
ESERCIZIO 2020
ORGANIZ. TERRITORIALE: DIVERSI

Mod. S/A

COSTO DELLA PRODUZIONE

Codice	Denominazione	A	B	Differenza A - B	
		Preventivo Economico 2020	Preventivo Economico Aggiornato 2019	€	%
CEB.010	Noleggio materiale tecnico sportivo, attrezzature, impianti ed automezzi	51.200,00	51.200,00		
CEB.013	Indenn., compensi, gettoni e altre utilità ufficiali di gara, arbitri, commissari, cronometristi				
CEB.014	Trasporto e facchinaggio	3.000,00	10.800,00	-7.800,00	-72%
CEB.030	Manutenzione ordinaria	2.500,00		2.500,00	
CEB.065	Canoni ed oneri locativi				
1.01.01.01.02	Totale Allenamenti e stages	480.100,00	452.890,00	27.210,00	6%
1.01.01.01.03	<u>Funzionamento Commissioni Tecniche</u>				
CEB.001	Spese di trasferta e soggiorno	6.500,00	6.500,00		
1.01.01.01.03	Totale Funzionamento Commissioni Tecniche	6.500,00	6.500,00	0,00	
1.01.01.01.04	<u>Compensi per prestazioni contrattuali</u>				
CEB.003	Compensi per staff tecnico	502.000,00	466.860,00	35.140,00	8%
CEB.004	Compensi per staff sanitario	30.400,00	30.400,00		
1.01.01.01.04	Totale Compensi per prestazioni contrattuali	532.400,00	497.260,00	35.140,00	7%
1.01.01.01.05	<u>Interventi per gli atleti</u>				
CEB.006	Spese mediche				
CEB.022	Contributi ad atleti e altri soggetti	412.000,00	434.200,00	-22.200,00	-5%
CEB.027	Contributo ad atleti Club Olimpico CONI		418.000,00	-418.000,00	-100%
1.01.01.01.05	Totale Interventi per gli atleti	412.000,00	852.200,00	-440.200,00	-52%
1.01.01.01.06	<u>Spese per antidoping</u>				
CEB.025	Spese controlli antidoping	15.000,00	19.000,00	-4.000,00	-21%
1.01.01.01.06	Totale Spese per antidoping	15.000,00	19.000,00	-4.000,00	-21%
1.01.01.01.	Totale Attività Naz. ed Internaz. P.O. ed A.L.	2.985.600,00	3.581.310,00	-595.710,00	-17%
1.01.01.02.	<u>Attività rappresentative nazionali</u>				
1.01.01.02.01.	<u>Partecipaz. a Manif. sportive naz./inter.</u>				
CEB.001	Spese di trasferta e soggiorno	512.400,00	402.570,00	109.830,00	27%
CEB.003	Compensi per staff tecnico	37.200,00	47.850,00	-10.650,00	-22%

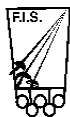


FED. ITALIANA SCHERMA
PREVENTIVO ECONOMICO (QUADRO ANALITICO)
ESERCIZIO 2020
ORGANIZ. TERRITORIALE: DIVERSI

Mod. S/A

COSTO DELLA PRODUZIONE

Codice	Denominazione	A	B	Differenza A - B	
		Preventivo Economico 2020	Preventivo Economico Aggiornato 2019	€	%
CEB.004	Compensi per staff sanitario	13.000,00	14.250,00	-1.250,00	-9%
CEB.005	Acquisto materiale sportivo e attrezzature sportive non capitalizzabili	11.000,00	7.500,00	3.500,00	47%
CEB.006	Spese mediche	5.000,00		5.000,00	
CEB.007	Premi di classifica	25.000,00	24.994,00	6,00	0%
CEB.012	Quote di iscrizione e partecipazione a manifestazioni	25.300,00	21.600,00	3.700,00	17%
CEB.013	Indenn., compensi, gettoni e altre utilità ufficiali di gara, arbitri, commissari, cronometristi	29.700,00	37.100,00	-7.400,00	-20%
CEB.016	Altre spese	2.000,00	2.000,00		
CEB.024	Compensi per prestazioni tecnico scientifiche (costi servizi da professionisti)	4.700,00		4.700,00	
1.01.01.02.01.	Totale Partecipaz. a Manif. sportive naz./inter.	665.300,00	557.864,00	107.436,00	19%
1.01.01.02.02.	Allenamenti e stages				
CEB.001	Spese di trasferta e soggiorno	158.450,00	139.450,00	19.000,00	14%
CEB.003	Compensi per staff tecnico	51.800,00	62.400,00	-10.600,00	-17%
CEB.004	Compensi per staff sanitario	13.900,00	16.700,00	-2.800,00	-17%
CEB.014	Trasporto e facchinaggio	5.400,00	20.500,00	-15.100,00	-74%
CEB.016	Altre spese	2.300,00	2.300,00		
1.01.01.02.02.	Totale Allenamenti e stages	231.850,00	241.350,00	-9.500,00	-4%
1.01.01.02.	Totale Attività rappresentative nazionali	897.150,00	799.214,00	97.936,00	12%
1.01.01.	Totale Costi PO/AL	3.882.750,00	4.380.524,00	-497.774,00	-11%
1.01.02.	<i>Costi attività sportiva</i>				
1.01.02.01.	<i>Organizzazione Manifestaz. Sportive Intern.li</i>				
CEB.001	Spese di trasferta e soggiorno	14.000,00	22.000,00	-8.000,00	-36%
CEB.008	Premi di assicurazione				
CEB.010	Noleggio materiale tecnico sportivo, attrezzature, impianti ed automezzi				
CEB.011	Coppe, medaglie, altro materiale premiazionale e onorificienze	6.000,00	6.000,00		
CEB.012	Quote di iscrizione e partecipazione a manifestazioni				



FED. ITALIANA SCHERMA
PREVENTIVO ECONOMICO (QUADRO ANALITICO)
ESERCIZIO 2020
ORGANIZ. TERRITORIALE: DIVERSI

Mod. S/A

COSTO DELLA PRODUZIONE

Codice	Denominazione	A	B	Differenza A - B	
		Preventivo Economico 2020	Preventivo Economico Aggiornato 2019	€	%
CEB.013	Indenn., compensi, gettoni e altre utilità ufficiali di gara, arbitri, commissari, cronometristi	53.030,00	79.183,00	-26.153,00	-33%
CEB.014	Trasporto e facchinaggio	52.500,00	40.400,00	12.100,00	30%
CEB.016	Altre spese	9.500,00		9.500,00	
CEB.017	Acquisto biglietti				
CEB.018	Acquisto materiale di consumo				
CEB.024	Compensi per prestazioni tecnico scientifiche (costi servizi da professionisti)	10.000,00	41.000,00	-31.000,00	-76%
CEB.031	Assistenza medica, antidoping	6.000,00	673,00	5.327,00	792%
CEB.033	Promozione, comunicazione e marketing				
CEB.040	Compensi per servizi tecnico-scientifici (costi per servizi da società)				
CEB.065	Canoni ed oneri locativi				
CEB.120	Contributi ad associazioni e terzi	10.000,00	5.000,00	5.000,00	100%
1.01.02.01.	Totale Organizzazione Manifestaz. Sportive Intern.li	161.030,00	194.256,00	-33.226,00	-17%
1.01.02.02.	<u>Organizz. Manifestazione Sportive Nazionali</u>				
CEB.001	Spese di trasferta e soggiorno	27.000,00	46.400,00	-19.400,00	-42%
CEB.005	Acquisto materiale sportivo e attrezzature sportive non capitalizzabili	1.000,00	1.000,00		
CEB.007	Premi di classifica	40.000,00	38.120,00	1.880,00	5%
CEB.008	Premi di assicurazione	146.000,00	134.000,00	12.000,00	9%
CEB.010	Noleggio materiale tecnico sportivo, attrezzature, impianti ed automezzi				
CEB.011	Coppe, medaglie, altro materiale premiazionale e onorificenze	22.000,00	20.000,00	2.000,00	10%
CEB.013	Indenn., compensi, gettoni e altre utilità ufficiali di gara, arbitri, commissari, cronometristi	680.243,00	654.406,00	25.837,00	4%
CEB.014	Trasporto e facchinaggio	230.500,00	211.296,00	19.204,00	9%
CEB.016	Altre spese	3.000,00	14.450,00	-11.450,00	-79%
CEB.018	Acquisto materiale di consumo				
CEB.024	Compensi per prestazioni tecnico scientifiche (costi servizi da professionisti)	34.100,00	34.100,00		
CEB.030	Manutenzione ordinaria	70.000,00	69.150,00	850,00	1%



FED. ITALIANA SCHERMA
PREVENTIVO ECONOMICO (QUADRO ANALITICO)
ESERCIZIO 2020
ORGANIZ. TERRITORIALE: DIVERSI

Mod. S/A

COSTO DELLA PRODUZIONE

Codice	Denominazione	A	B	Differenza A - B	
		Preventivo Economico 2020	Preventivo Economico Aggiornato 2019	€	%
CEB.031	Assistenza medica, antidoping	8.000,00	8.000,00		
CEB.065	Canoni ed oneri locativi	18.300,00	23.300,00	-5.000,00	-21%
CEB.120	Contributi ad associazioni e terzi	280.000,00	285.000,00	-5.000,00	-2%
1.01.02.02	Totale Organizz. Manifestazione Sportive Nazionali	1.560.143,00	1.539.222,00	20.921,00	1%
<u>1.01.02.03</u>	<u>Partecipazione ad organismi internazionali</u>				
CEB.001	Spese di trasferta e soggiorno	15.500,00	15.500,00		
CEB.002	Indennità, diarie e rimborsi forfettari	500,00	500,00		
CEB.034	Quote di adesione ad organismi internazionali	1.500,00	1.500,00		
CEB.042	Organizzazione e partecipazione a convegni, seminari, congressi e conferenze stampa				
CEB.087	Indennità, compensi, gettoni e altre utilità Organi di gestione	2.000,00		2.000,00	
1.01.02.03	Totale Partecipazione ad organismi internazionali	19.500,00	17.500,00	2.000,00	11%
<u>1.01.02.04</u>	<u>Formazione ricerca e documentazione</u>				
<u>1.01.02.04.01</u>	<u>Corsi di formaz.quadri tecnici e ufficiali di gara</u>				
CEB.001	Spese di trasferta e soggiorno	28.150,00	15.150,00	13.000,00	86%
CEB.008	Premi di assicurazione	500,00	500,00		
CEB.010	Noleggio materiale tecnico sportivo, attrezzature, impianti ed automezzi				
CEB.014	Trasporto e facchinaggio	4.700,00	4.700,00		
CEB.018	Acquisto materiale di consumo	1.900,00	2.700,00	-800,00	-30%
CEB.024	Compensi per prestazioni tecnico scientifiche (costi servizi da professionisti)	13.720,00	22.120,00	-8.400,00	-38%
1.01.02.04.01	Totale Corsi di formaz.quadri tecnici e ufficiali di gara	48.970,00	45.170,00	3.800,00	8%
<u>1.01.02.04.03</u>	<u>Corsi di formazione per altri soggetti</u>				
CEB.001	Spese di trasferta e soggiorno	1.000,00	6.500,00	-5.500,00	-85%
CEB.016	Altre spese				
CEB.018	Acquisto materiale di consumo	500,00		500,00	
CEB.024	Compensi per prestazioni tecnico scientifiche (costi servizi da professionisti)	3.200,00	200,00	3.000,00	1.500%



FED. ITALIANA SCHERMA
PREVENTIVO ECONOMICO (QUADRO ANALITICO)
ESERCIZIO 2020
ORGANIZ. TERRITORIALE: DIVERSI

Mod. S/A

COSTO DELLA PRODUZIONE

Codice	Denominazione	A	B	Differenza A - B	
		Preventivo Economico 2020	Preventivo Economico Aggiornato 2019	€	%
1.01.02.04.03	Totale Corsi di formazione per altri soggetti	4.700,00	6.700,00	-2.000,00	-30%
1.01.02.04.04	<u>Ricerca e documentazione</u>				
CEB.001	Spese di trasferta e soggiorno				
CEB.016	Altre spese	1.500,00		1.500,00	
CEB.024	Compensi per prestazioni tecnico scientifiche (costi servizi da professionisti)				
CEB.041	Incarichi di studio e ricerca				
CEB.043	Costi per acquisti di materiale didattico e per servizi di traduzione / video	3.000,00		3.000,00	
CEB.044	Acquisto giornali, riviste, pubblicazioni tecniche	9.200,00	5.000,00	4.200,00	84%
CEB.054	Formazione di quadri tecnici e altri soggetti				
CEB.065	Canoni ed oneri locativi				
1.01.02.04.04	Totale Ricerca e documentazione	13.700,00	5.000,00	8.700,00	174%
1.01.02.04.	Totale Formazione ricerca e documentazione	67.370,00	56.870,00	10.500,00	18%
1.01.02.05	<u>Promozione Sportiva</u>				
CEB.001	Spese di trasferta e soggiorno	28.500,00	17.800,00	10.700,00	60%
CEB.002	Indennità, diarie e rimborsi forfettari				
CEB.005	Acquisto materiale sportivo e attrezzature sportive non capitalizzabili	12.000,00	18.500,00	-6.500,00	-35%
CEB.013	Indenn., compensi, gettoni e altre utilità ufficiali di gara, arbitri, commissari, cronometristi				
CEB.014	Trasporto e facchinaggio				
CEB.018	Acquisto materiale di consumo	18.000,00	21.900,00	-3.900,00	-18%
CEB.022	Contributi ad atleti e altri soggetti				
CEB.024	Compensi per prestazioni tecnico scientifiche (costi servizi da professionisti)	35.500,00	48.745,00	-13.245,00	-27%
CEB.033	Promozione, comunicazione e marketing	40.200,00	30.200,00	10.000,00	33%
CEB.040	Compensi per servizi tecnico-scientifici (costi per servizi da società)	67.780,00	59.600,00	8.180,00	14%
CEB.053	Partecipazione a manifestazioni				



FED. ITALIANA SCHERMA
PREVENTIVO ECONOMICO (QUADRO ANALITICO)
ESERCIZIO 2020
ORGANIZ. TERRITORIALE: DIVERSI

Mod. S/A

COSTO DELLA PRODUZIONE

Codice	Denominazione	A	B	Differenza A - B	
		Preventivo Economico 2020	Preventivo Economico Aggiornato 2019	€	%
CEB.120	Contributi ad associazioni e terzi				
1.01.02.05	Totale Promozione Sportiva	201.980,00	196.745,00	5.235,00	3%
<u>1.01.02.06</u>	<u>Contributi per l'attività sportiva</u>				
CEB.058	Contributi a Società e Associazioni Sportive	405.210,00	663.800,00	-258.590,00	-39%
CEB.061	Contributi ad altri soggetti				
1.01.02.06	Totale Contributi per l'attività sportiva	405.210,00	663.800,00	-258.590,00	-39%
<u>1.01.02.07</u>	<u>Gestione impianti sportivi</u>				
CEB.005	Acquisto materiale sportivo e attrezzature sportive non capitalizzabili	4.500,00	3.500,00	1.000,00	29%
CEB.008	Premi di assicurazione	1.000,00	1.000,00		
CEB.018	Acquisto materiale di consumo				
CEB.024	Compensi per prestazioni tecnico scientifiche (costi servizi da professionisti)				
CEB.030	Manutenzione ordinaria	500,00	450,00	50,00	11%
CEB.040	Compensi per servizi tecnico-scientifici (costi per servizi da società)				
CEB.065	Canoni ed oneri locativi	44.500,00	44.410,00	90,00	0%
1.01.02.07	Totale Gestione impianti sportivi	50.500,00	49.360,00	1.140,00	2%
<u>1.01.02.08</u>	<u>Altri costi per l'attività sportiva</u>				
CEB.017	Acquisto biglietti				
1.01.02.08	Totale Altri costi per l'attività sportiva	0,00	0,00	0,00	
<u>1.01.02.09</u>	<u>Ammortamenti attività sportiva</u>				
CEB.067	Ammortamento immobilizzazioni materiali	93.100,00	81.978,00	11.122,00	14%
1.01.02.09	Totale Ammortamenti attività sportiva	93.100,00	81.978,00	11.122,00	14%
<u>1.01.02.13</u>	<u>Rimanenze materiale di consumo</u>				
CEB.140	Rimanenze di materiale di consumo				
1.01.02.13	Totale Rimanenze materiale di consumo	0,00	0,00	0,00	



FED. ITALIANA SCHERMA
PREVENTIVO ECONOMICO (QUADRO ANALITICO)
ESERCIZIO 2020
ORGANIZ. TERRITORIALE: DIVERSI

Mod. S/A

COSTO DELLA PRODUZIONE

Codice	Denominazione	A	B	Differenza A - B	
		Preventivo Economico 2020	Preventivo Economico Aggiornato 2019	€	%
1.01.02.	Totale Costi attività sportiva	2.558.833,00	2.799.731,00	-240.898,00	-9%
1.01.03.	<i>Costi Preparazione Paralimpica</i>				
<i>1.01.03.01.</i>	<i><u>Attività Nazion. ed Internaz. Preparazione Paralimpica / A.L.</u></i>				
<i>1.01.03.01.01.</i>	<i><u>Partecipaz. a Manifest. sportive Naz.li/Intern.lifinalizzate Preparazione Paralimpica</u></i>				
CEB.001	Spese di trasferta e soggiorno	87.000,00	139.430,00	-52.430,00	-38%
CEB.002	Indennità, diarie e rimborsi forfettari	1.000,00	675,00	325,00	48%
CEB.003	Compensi per staff tecnico	5.000,00	5.970,00	-970,00	-16%
CEB.004	Compensi per staff sanitario	4.000,00	8.000,00	-4.000,00	-50%
CEB.005	Acquisto materiale sportivo e attrezzature sportive non capitalizzabili	200,00	50,00	150,00	300%
CEB.006	Spese mediche	500,00	100,00	400,00	400%
CEB.007	Premi di classifica		17.500,00	-17.500,00	-100%
CEB.008	Premi di assicurazione	1.000,00	1.000,00		
CEB.012	Quote di iscrizione e partecipazione a manifestazioni	10.000,00	15.800,00	-5.800,00	-37%
CEB.013	Indenn., compensi, gettoni e altre utilità ufficiali di gara, arbitri, commissari, cronometristi	2.500,00	4.900,00	-2.400,00	-49%
CEB.016	Altre spese				
CEB.120	Contributi ad associazioni e terzi		4.375,00	-4.375,00	-100%
1.01.03.01.01.	Totale Partecipaz. a Manifest. sportive Naz.li/Intern.lifinalizzate Preparazione Paralimpica	111.200,00	197.800,00	-86.600,00	-44%
<i>1.01.03.01.02.</i>	<i><u>Allenamenti e stages</u></i>				
CEB.001	Spese di trasferta e soggiorno	25.000,00	37.150,00	-12.150,00	-33%
CEB.002	Indennità, diarie e rimborsi forfettari	1.000,00	1.500,00	-500,00	-33%
CEB.003	Compensi per staff tecnico	6.000,00	15.850,00	-9.850,00	-62%
CEB.004	Compensi per staff sanitario	9.000,00	13.000,00	-4.000,00	-31%
CEB.014	Trasporto e facchinaggio	500,00	500,00		
CEB.030	Manutenzione ordinaria				
1.01.03.01.02.	Totale Allenamenti e stages	41.500,00	68.000,00	-26.500,00	-39%



FED. ITALIANA SCHERMA
PREVENTIVO ECONOMICO (QUADRO ANALITICO)
ESERCIZIO 2020
ORGANIZ. TERRITORIALE: DIVERSI

Mod. S/A

COSTO DELLA PRODUZIONE

Codice	Denominazione	A	B	Differenza A - B	
		Preventivo Economico 2020	Preventivo Economico Aggiornato 2019	€	%
1.01.03.01.03	<u>Funzionamento commissioni tecniche</u>				
CEB.001	Spese di trasferta e soggiorno	1.000,00	1.000,00		
1.01.03.01.03	Totale Funzionamento commissioni tecniche	1.000,00	1.000,00	0,00	
1.01.03.01.04	<u>Compensi per prestazioni contrattuali</u>				
CEB.003	Compensi per staff tecnico	36.000,00	42.450,00	-6.450,00	-15%
1.01.03.01.04	Totale Compensi per prestazioni contrattuali	36.000,00	42.450,00	-6.450,00	-15%
1.01.03.01.05	<u>Interventi per gli atleti</u>				
CEB.006	Spese mediche	1.000,00	1.000,00		
CEB.022	Contributi ad atleti e altri soggetti	36.000,00	34.400,00	1.600,00	5%
1.01.03.01.05	Totale Interventi per gli atleti	37.000,00	35.400,00	1.600,00	5%
1.01.03.01.06	<u>Spese per antidoping</u>				
CEB.025	Spese controlli antidoping	3.500,00	3.500,00		
1.01.03.01.06	Totale Spese per antidoping	3.500,00	3.500,00	0,00	
1.01.03.01.	Totale Attività Nazion. ed Internaz. Preparazione Paralimpica / A.L.	230.200,00	348.150,00	-117.950,00	-34%
1.01.03.	Totale Costi Preparazione Paralimpica	230.200,00	348.150,00	-117.950,00	-34%
1.01.04.	<i>Attività Sportiva Paralimpica</i>				
1.01.04.01.	<u>Organizzaz. Manifestazioni sportive Paralimpiche Naz. e Intern.</u>				
CEB.001	Spese di trasferta e soggiorno	3.000,00	5.000,00	-2.000,00	-40%
CEB.008	Premi di assicurazione				
CEB.010	Noleggio materiale tecnico sportivo, attrezzature, impianti ed automezzi				
CEB.011	Coppe, medaglie, altro materiale premiazionale e onorificienze	1.500,00	1.500,00		
CEB.013	Indenn., compensi, gettoni e altre utilità ufficiali di gara, arbitri, commissari, cronometristi	15.500,00	24.000,00	-8.500,00	-35%
CEB.014	Trasporto e facchinaggio	10.000,00	8.220,00	1.780,00	22%
CEB.016	Altre spese	500,00	500,00		
CEB.018	Acquisto materiale di consumo				

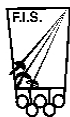


FED. ITALIANA SCHERMA
PREVENTIVO ECONOMICO (QUADRO ANALITICO)
ESERCIZIO 2020
ORGANIZ. TERRITORIALE: DIVERSI

Mod. S/A

COSTO DELLA PRODUZIONE

Codice	Denominazione	A	B	Differenza A - B	
		Preventivo Economico 2020	Preventivo Economico Aggiornato 2019	€	%
CEB.024	Compensi per prestazioni tecnico scientifiche (costi servizi da professionisti)	2.800,00	3.800,00	-1.000,00	-26%
CEB.030	Manutenzione ordinaria		3.500,00	-3.500,00	-100%
CEB.031	Assistenza medica, antidoping				
CEB.033	Promozione, comunicazione e marketing		1.500,00	-1.500,00	-100%
CEB.040	Compensi per servizi tecnico-scientifici (costi per servizi da società)				
CEB.120	Contributi ad associazioni e terzi	5.500,00	14.830,00	-9.330,00	-63%
1.01.04.01.	Totale Organizzaz. Manifestazioni sportive Paralimpiche Naz. e Intern.	38.800,00	62.850,00	-24.050,00	-38%
<u>1.01.04.02.</u>	<u>Formazione ricerca e documentazione</u>				
<u>1.01.04.02.01</u>	<u>Corsi di formazione quadri tecnici e ufficiali di gara</u>				
CEB.001	Spese di trasferta e soggiorno		500,00	-500,00	-100%
CEB.018	Acquisto materiale di consumo				
CEB.024	Compensi per prestazioni tecnico scientifiche (costi servizi da professionisti)				
1.01.04.02.01	Totale Corsi di formazione quadri tecnici e ufficiali di gara	0,00	500,00	-500,00	-100%
<u>1.01.04.02.02</u>	<u>Corsi di formazione per altri soggetti</u>				
CEB.001	Spese di trasferta e soggiorno				
CEB.024	Compensi per prestazioni tecnico scientifiche (costi servizi da professionisti)				
1.01.04.02.02	Totale Corsi di formazione per altri soggetti	0,00	0,00	0,00	
1.01.04.02.	Totale Formazione ricerca e documentazione	0,00	500,00	-500,00	-100%
1.01.04.	Totale Attività Sportiva Paralimpica	38.800,00	63.350,00	-24.550,00	-39%
1.01.	Totale Costi per l'Attività Sportiva Centrale	6.710.583,00	7.591.755,00	-881.172,00	-12%
	<i>In % sul Costo della produzione</i>	67,10%	69,79%		
1.02.	Costi per att. sportiva della Strutt. Terr.				
1.02.02	<i>Organizzazione Manifestazione Sportive</i>				



FED. ITALIANA SCHERMA
PREVENTIVO ECONOMICO (QUADRO ANALITICO)
ESERCIZIO 2020
ORGANIZ. TERRITORIALE: DIVERSI

Mod. S/A

COSTO DELLA PRODUZIONE

Codice	Denominazione	A	B	Differenza A - B	
		Preventivo Economico 2020	Preventivo Economico Aggiornato 2019	€	%
CEB.001	Spese di trasferta e soggiorno	13.350,00	14.050,00	-700,00	-5%
CEB.003	Compensi per staff tecnico				
CEB.005	Acquisto materiale sportivo e attrezzature sportive non capitalizzabili	2.978,00	4.476,00	-1.498,00	-33%
CEB.007	Premi di classifica				
CEB.008	Premi di assicurazione				
CEB.010	Noleggio materiale tecnico sportivo, attrezzature, impianti ed automezzi				
CEB.011	Coppe, medaglie, altro materiale premiazionale e onorificienze	19.600,00	24.250,00	-4.650,00	-19%
CEB.013	Indenn., compensi, gettoni e altre utilità ufficiali di gara, arbitri, commissari, cronometristi	256.550,00	275.340,00	-18.790,00	-7%
CEB.014	Trasporto e facchinaggio		2.800,00	-2.800,00	-100%
CEB.016	Altre spese		1.230,00	-1.230,00	-100%
CEB.018	Acquisto materiale di consumo	1.450,00	150,00	1.300,00	867%
CEB.022	Contributi ad atleti e altri soggetti	242.850,00	275.950,00	-33.100,00	-12%
CEB.024	Compensi per prestazioni tecnico scientifiche (costi servizi da professionisti)	23.750,00	30.745,00	-6.995,00	-23%
CEB.030	Manutenzione ordinaria	2.450,00	1.200,00	1.250,00	104%
CEB.040	Compensi per servizi tecnico-scientifici (costi per servizi da società)	4.000,00	5.300,00	-1.300,00	-25%
CEB.065	Canoni ed oneri locativi	300,00	300,00		
1.02.02	Totale Organizzazione Manifestazione Sportive	567.278,00	635.791,00	-68.513,00	-11%
1.02.03	Corsi di formazione				
CEB.001	Spese di trasferta e soggiorno	4.900,00	4.365,00	535,00	12%
CEB.016	Altre spese	1.000,00	1.000,00		
CEB.024	Compensi per prestazioni tecnico scientifiche (costi servizi da professionisti)	36.370,00	38.880,00	-2.510,00	-6%
CEB.040	Compensi per servizi tecnico-scientifici (costi per servizi da società)	300,00	300,00		
CEB.056	Stampa opuscoli e materiale di propaganda	300,00		300,00	
1.02.03	Totale Corsi di formazione	42.870,00	44.545,00	-1.675,00	-4%



FED. ITALIANA SCHERMA
PREVENTIVO ECONOMICO (QUADRO ANALITICO)
ESERCIZIO 2020
ORGANIZ. TERRITORIALE: DIVERSI

Mod. S/A

COSTO DELLA PRODUZIONE

Codice	Denominazione	A	B	Differenza A - B	
		Preventivo Economico 2020	Preventivo Economico Aggiornato 2019	€	%
1.02.04	<i>Promozione Sportiva</i>				
CEB.001	Spese di trasferta e soggiorno	1.950,00	1.640,00	310,00	19%
CEB.005	Acquisto materiale sportivo e attrezzature sportive non capitalizzabili	4.300,00	7.750,00	-3.450,00	-45%
CEB.011	Coppe, medaglie, altro materiale premiazionale e onorificenze	3.580,00	4.700,00	-1.120,00	-24%
CEB.024	Compensi per prestazioni tecnico scientifiche (costi servizi da professionisti)	5.200,00	6.100,00	-900,00	-15%
CEB.033	Promozione, comunicazione e marketing	3.500,00	1.625,00	1.875,00	115%
CEB.049	Organiz. e/o partecipaz. a manif. a carattere sociale				
CEB.056	Stampa opuscoli e materiale di propaganda	650,00	750,00	-100,00	-13%
1.02.04	Totale Promozione Sportiva	19.180,00	22.565,00	-3.385,00	-15%
1.02.05	<i>Contributi all'attività sportiva</i>				
CEB.058	Contributi a Società e Associazioni Sportive		9.250,00	-9.250,00	-100%
1.02.05	Totale Contributi all'attività sportiva	0,00	9.250,00	-9.250,00	-100%
1.02.	Totale Costi per att. sportiva della Strutt. Terr.	629.328,00	712.151,00	-82.823,00	-12%
	<i>In % sul Costo della produzione</i>	6,29%	6,55%		
1.	Totale ATTIVITA' SPORTIVA	7.339.911,00	8.303.906,00	-963.995,00	-12%
	<i>In % sul Costo della produzione</i>	73,39%	76,34%		
2.	FUNZIONAMENTO E COSTI GENERALI				
2.01.	Funz. e costi generali attività centrale				
2.01.01	<i>Costi per il personale e collaborazioni</i>				
CEB.073	Personale Federale - retribuzione ordinaria	526.193,00	496.750,00	29.443,00	6%
CEB.074	Personale Federale - straordinari	42.140,00	37.550,00	4.590,00	12%
CEB.075	Personale Federale - oneri previdenziali	190.938,00	180.340,00	10.598,00	6%
CEB.076	Premi assicurativi personale	15.354,00	14.990,00	364,00	2%
CEB.077	Personale Federale - trattamento di fine rapporto	41.638,00	39.560,00	2.078,00	5%



FED. ITALIANA SCHERMA
PREVENTIVO ECONOMICO (QUADRO ANALITICO)
ESERCIZIO 2020
ORGANIZ. TERRITORIALE: DIVERSI

Mod. S/A

COSTO DELLA PRODUZIONE

Codice	Denominazione	A	B	Differenza A - B	
		Preventivo Economico 2020	Preventivo Economico Aggiornato 2019	€	%
CEB.078	Personale Federale - rimborso spese missione	75.000,00	57.000,00	18.000,00	32%
CEB.080	Collaboratori - compensi				
CEB.081	Collaboratori - oneri previdenziali				
CEB.083	Collaboratori - Rimborso spese missioni				
CEB.086	Costi di formazione del personale		2.050,00	-2.050,00	-100%
CEB.200	Personale ex C.O.N.I. Servizi spa retribuzione ordinaria	308.440,00	308.440,00		
CEB.201	Personale ex C.O.N.I. Servizi spa retribuzione straordinaria	33.680,00	30.080,00	3.600,00	12%
CEB.202	Oneri a carico azienda personale ex C.O.N.I. Servizi spa	116.740,00	116.740,00		
CEB.204	Indennità varie ex Coni Servizi spa				
CEB.205	Premi di produzione ex Coni Servizi spa	50.570,00	50.570,00		
CEB.206	Accantonamento TFR ex Coni Servizi spa	29.050,00	29.050,00		
CEB.208	Premi di produzione personale già federale	76.359,00	72.550,00	3.809,00	5%
CEB.210	Accantonamento fondo di previdenza complementare (1%)		1.150,00	-1.150,00	-100%
CEB.215	Accantonamento F.do Sirio 1% CONI		2.600,00	-2.600,00	-100%
CEB.300	Buoni pasto/ticket restaurant	33.186,00	32.120,00	1.066,00	3%
CEB.800	Intrerventi assistenziali al personale		8.313,00	-8.313,00	-100%
2.01.01	Totale Costi per il personale e collaborazioni	1.539.288,00	1.479.853,00	59.435,00	4%
2.01.02	Organi e Commissioni federali				
CEB.001	Spese di trasferta e soggiorno	150.170,00	152.020,00	-1.850,00	-1%
CEB.087	Indennità, compensi, gettoni e altre utilità Organi di gestione	56.000,00	90.000,00	-34.000,00	-38%
CEB.088	Indennità, compensi, gettoni e altre utilità Collegio dei Revisori Legali	22.700,00	22.700,00		
CEB.089	Indennità, compensi, gettoni e altre utilità Organi di giustizia sportiva	22.000,00	21.500,00	500,00	2%
CEB.090	Assemblea nazionale	30.000,00	20.000,00	10.000,00	50%
2.01.02	Totale Organi e Commissioni federali	280.870,00	306.220,00	-25.350,00	-8%
2.01.03	Costi per la comunicazione				
CEB.001	Spese di trasferta e soggiorno	30.000,00	30.360,00	-360,00	-1%



FED. ITALIANA SCHERMA
PREVENTIVO ECONOMICO (QUADRO ANALITICO)
ESERCIZIO 2020
ORGANIZ. TERRITORIALE: DIVERSI

Mod. S/A

COSTO DELLA PRODUZIONE

Codice	Denominazione	A	B	Differenza A - B	
		Preventivo Economico 2020	Preventivo Economico Aggiornato 2019	€	%
CEB.024	Compensi per prestazioni tecnico scientifiche (costi servizi da professionisti)	125.000,00	107.800,00	17.200,00	16%
CEB.040	Compensi per servizi tecnico-scientifici (costi per servizi da società)	146.000,00	128.440,00	17.560,00	14%
CEB.042	Organizzazione e partecipazione a convegni, seminari, congressi e conferenze stampa	500,00	500,00		
CEB.095	Comunicati, opuscoli, annuari e servizi fotografici	1.500,00	1.500,00		
2.01.03	Totale Costi per la comunicazione	303.000,00	268.600,00	34.400,00	13%
2.01.04	<i>Costi generali</i>				
CEB.001	Spese di trasferta e soggiorno	1.000,00	1.000,00		
CEB.008	Premi di assicurazione	10.200,00	10.500,00	-300,00	-3%
CEB.010	Noleggio materiale tecnico sportivo, attrezzature, impianti ed automezzi	12.300,00	12.300,00		
CEB.014	Trasporto e facchinaggio	1.000,00		1.000,00	
CEB.018	Acquisto materiale di consumo	21.000,00	20.000,00	1.000,00	5%
CEB.024	Compensi per prestazioni tecnico scientifiche (costi servizi da professionisti)				
CEB.030	Manutenzione ordinaria	87.500,00	11.000,00	76.500,00	695%
CEB.044	Acquisto giornali, riviste, pubblicazioni tecniche				
CEB.064	Utenze e servizi	6.000,00	6.000,00		
CEB.098	Spese per manutenzione e sviluppo sistemi informativi e sito internet	109.560,00	116.420,00	-6.860,00	-6%
CEB.099	Prestazioni giuridiche, amministrative e fiscali (costi per servizi da professionisti)	58.400,00	102.840,00	-44.440,00	-43%
CEB.101	Spese postali e telefoniche	33.000,00	33.000,00		
CEB.105	Spese di rappresentanza	1.000,00	1.000,00		
CEB.106	Commissioni bancarie e postali	30.000,00	36.000,00	-6.000,00	-17%
CEB.108	Imposte indirette, tasse e contributi	13.000,00	13.000,00		
CEB.600	Costo per la sicurezza del personale	5.000,00	5.000,00		
CEB.602	Costi per altri servizi e prestazioni	8.000,00		8.000,00	
CEB.603	Accantonamento Fondo svalutazione crediti				



FED. ITALIANA SCHERMA
PREVENTIVO ECONOMICO (QUADRO ANALITICO)
ESERCIZIO 2020
ORGANIZ. TERRITORIALE: DIVERSI

Mod. S/A

COSTO DELLA PRODUZIONE

Codice	Denominazione	A	B	Differenza A - B	
		Preventivo Economico 2020	Preventivo Economico Aggiornato 2019	€	%
2.01.04	Totale Costi generali	396.960,00	368.060,00	28.900,00	8%
2.01.05	<i>Ammortamenti per funzionamento</i>				
CEB.067	Ammortamento immobilizzazioni materiali	13.000,00	14.670,00	-1.670,00	-11%
CEB.068	Ammortamento immobilizzazioni immateriali	11.300,00	10.503,00	797,00	8%
2.01.05	Totale Ammortamenti per funzionamento	24.300,00	25.173,00	-873,00	-3%
2.01.08	<i>Rimborsi allo Stato applicazione norme contenimento spesa P.A.</i>				
CEB.112	Rimborsi allo Stato applicazione norme contenimento spesa P.A.				
CEB.604	Accantonamento somme da riversare allo Stato per applicazione disposizioni di finanza pubblica				
2.01.08	Totale Rimborsi allo Stato applicazione norme contenimento spesa P.A.	0,00	0,00	0,00	
2.01.	Totale Funz. e costi generali attività centrale	2.544.418,00	2.447.906,00	96.512,00	4%
	<i>In % sul Costo della produzione</i>	25,44%	22,50%		
2.02.	Funz. e costi gen. Struttura Terr.				
2.02.02	<i>Organi e Commissioni</i>				
CEB.001	Spese di trasferta e soggiorno	46.270,00	50.978,00	-4.708,00	-9%
2.02.02	Totale Organi e Commissioni	46.270,00	50.978,00	-4.708,00	-9%
2.02.03	<i>Costi generali</i>				
CEB.001	Spese di trasferta e soggiorno		250,00	-250,00	-100%
CEB.008	Premi di assicurazione		100,00	-100,00	-100%
CEB.010	Noleggio materiale tecnico sportivo, attrezzature, impianti ed automezzi	800,00	800,00		
CEB.014	Trasporto e facchinaggio		122,00	-122,00	-100%
CEB.018	Acquisto materiale di consumo	7.900,00	8.851,00	-951,00	-11%
CEB.030	Manutenzione ordinaria	1.950,00	1.878,00	72,00	4%
CEB.042	Organizzazione e partecipazione a convegni, seminari, congressi e conferenze stampa	1.500,00	200,00	1.300,00	650%
CEB.044	Acquisto giornali, riviste, pubblicazioni tecniche	200,00	150,00	50,00	33%



FED. ITALIANA SCHERMA
PREVENTIVO ECONOMICO (QUADRO ANALITICO)
ESERCIZIO 2020
ORGANIZ. TERRITORIALE: DIVERSI

Mod. S/A

COSTO DELLA PRODUZIONE

Codice	Denominazione	A	B	Differenza A - B	
		Preventivo Economico 2020	Preventivo Economico Aggiornato 2019	€	%
CEB.064	Utenze e servizi				
CEB.065	Canoni ed oneri locativi				
CEB.098	Spese per manutenzione e sviluppo sistemi informativi e sito internet	8.600,00	4.839,00	3.761,00	78%
CEB.099	Prestazioni giuridiche, amministrative e fiscali (costi per servizi da professionisti)				
CEB.101	Spese postali e telefoniche	4.150,00	3.898,00	252,00	6%
CEB.105	Spese di rappresentanza	300,00	500,00	-200,00	-40%
CEB.106	Commissioni bancarie e postali	16.502,00	17.536,00	-1.034,00	-6%
CEB.108	Imposte indirette, tasse e contributi				
2.02.03	Totale Costi generali	41.902,00	39.124,00	2.778,00	7%
2.02.	Totale Funz. e costi gen. Struttura Terr.	88.172,00	90.102,00	-1.930,00	-2%
	<i>In % sul Costo della produzione</i>	0,88%	0,83%		
2.	Totale FUNZIONAMENTO E COSTI GENERALI	2.632.590,00	2.538.008,00	94.582,00	4%
	<i>In % sul Costo della produzione</i>	26,32%	23,33%		
3.	Accantonamenti				
3.01	Accantonamento per rischi ed oneri				
CEB.069	Accantonamento altri fondi rischi e oneri	28.500,00	35.500,00	-7.000,00	-20%
CEB.070	Accantonamento cause legali in corso				
3.01	Totale Accantonamento per rischi ed oneri	28.500,00	35.500,00	-7.000,00	-20%
	<i>In % sul Costo della produzione</i>	0,28%	0,33%		
3.02	Accantonamento a fondo svalutazione crediti				
CEB.603	Accantonamento Fondo svalutazione crediti				
3.02	Totale Accantonamento a fondo svalutazione crediti	0,00	0,00	0,00	
	<i>In % sul Costo della produzione</i>				
3.	Totale Accantonamenti	28.500,00	35.500,00	-7.000,00	-20%
	<i>In % sul Costo della produzione</i>	0,28%	0,33%		
4.	Oneri diversi di gestione				
4.01	Oneri diversi di gestione				



FED. ITALIANA SCHERMA
PREVENTIVO ECONOMICO (QUADRO ANALITICO)
ESERCIZIO 2020
ORGANIZ. TERRITORIALE: DIVERSI

Mod. S/A

COSTO DELLA PRODUZIONE

Codice	Denominazione	A	B	Differenza A - B	
		Preventivo Economico 2020	Preventivo Economico Aggiornato 2019	€	%
CEB.108	Imposte indirette, tasse e contributi				
CEB.150	n/d				
CEB.151	Perdite su crediti				
CEB.152	Sopravvenienze e insussistenze passive non iscrivibili in altre voci				
4.01	Totale Oneri diversi di gestione	0,00	0,00	0,00	
	<i>In % sul Costo della produzione</i>				
4.	Totale Oneri diversi di gestione	0,00	0,00	0,00	
	<i>In % sul Costo della produzione</i>				
	COSTO DELLA PRODUZIONE	10.001.001,00	10.877.414,00	-876.413,00	-8%



FED. ITALIANA SCHERMA
PREVENTIVO ECONOMICO (QUADRO ANALITICO)
ESERCIZIO 2020
ORGANIZ. TERRITORIALE: DIVERSI

Mod. S/A

Codice	Denominazione	A	B	Differenza A - B	
		Preventivo Economico 2020	Preventivo Economico Aggiornato 2019	€	%
CEC.	Proventi ed Oneri finanziari				
CEC.001	Interessi attivi				
CEC.003	Interessi passivi su mutui				
CEC.	Totale Proventi ed Oneri finanziari	0,00	0,00	0,00	
CED.	Proventi ed Oneri straordinari				
CED.002	Plusvalenze				
CED.003	Sopravvenienze attive				
CED.005	Insussistenze attive				
CED.004	Sopravvenienze passive				
CED.006	Insussistenze passive				
CED.009	Contributo esercizio 2007 ex art.22 decreto Bersani				
CED.010	Contributo esercizio 2009 ex art. 61, comma 17, D.L. 112/2008				
CED.011	Accantonamento D.L. 78/2010				
CED.	Totale Proventi ed Oneri straordinari	0,00	0,00	0,00	
CEE.	Imposte sul reddito				
CEE.002	IRAP	51.000,00	71.000,00	-20.000,00	-28%
CEE.003	IRES	24.000,00	74.000,00	-50.000,00	-68%
CEE.004	Interessi e Sanzioni su imposte dirette				
CEE.	Totale Imposte sul reddito	-75.000,00	-145.000,00	70.000,00	-48%
	RISULTATO D'ESERCIZIO	0,00	0,00	0,00	0%

RELAZIONE AMMINISTRATIVA AL BILANCIO PREVENTIVO 2020

Il Bilancio di Previsione dell'esercizio 2020 è stato redatto in conformità alle disposizioni del regolamento per l'amministrazione e la contabilità della Federazione, sulla base dei programmi e degli obiettivi fissati dal Consiglio Federale.

Per l'esercizio in esame non essendo pervenuto, in fase di elaborazione del bilancio preventivo, la comunicazione da parte della società Sport e Salute S.p.A. in merito all'assegnazione dei contributi assegnati alla FIS nel 2020, sono stati riportati i medesimi importi assegnati per il bilancio preventivo 2019. Tali contributi ammontano per la Preparazione Olimpica/Alto Livello e Attività sportiva ad € 5.100.021 e per quanto concerne i contributi finalizzati alle risorse umane ad € 1.413.868.

Nella previsione di entrata sono state utilizzate inoltre risorse pari a € 829.170, che rappresentano la quota di competenza dell'esercizio 2020 del contributo straordinario non vincolato, assegnato e versato nell'anno 2019 da Sport e Salute, per un importo complessivo di € 1.719.557. Per quanto concerne tale contributo, tenuto conto che nell'esercizio 2019 sono state già impiegate risorse pari a € 507.128, si evidenzia la disponibilità residua di € 383.259 che nella programmazione federale pluriennale sarà principalmente destinata allo sviluppo delle attività giovanili.

In considerazione che nei primi mesi del 2020 si svolgeranno prove di Coppa del Mondo di particolare importanza ai fini della qualificazione ai Giochi Olimpici e Paralimpici di Tokyo 2020, è stata data la massima priorità a livello di impegno finanziario ai capitoli di spesa della Preparazione Olimpica/Alto Livello, senza per questo trascurare le altre attività federali che contribuiscono a creare i presupposti per garantire la necessaria continuità tecnica e organizzativa in previsione del prossimo quadriennio olimpico. Infatti è notorio che i risultati di pregio ottenuti dalle rappresentative italiane di scherma nelle principali competizioni internazionali presuppongono un significativo investimento finanziario nella formazione dei tecnici, nella preparazione assidua degli atleti delle categorie giovanili, che debbono essere formati, attraverso l'organizzazione di competizioni nazionali in quanto test probanti per la generalità degli atleti italiani; da tali attività ne consegue la necessità di sostenere adeguatamente le società schermistiche. Inoltre il volume di attività nazionale svolta richiede una adeguata cura della classe arbitrale che alla luce dell'incremento dei numeri di partecipanti alle gare in Italia, deve annoverare ufficiali di gara in numero adeguato a consentire una gestione fluida delle suddette competizioni. Fondamentale rilevanza inoltre rivestono le attività di comunicazione e promozione della disciplina che debbono essere rivolte alle categorie di atleti in fase di formazione, al pari delle attività dedicate alle categorie Assoluti poiché proprio gli atleti delle fasce d'età giovanili costituiscono la linfa vitale della Federazione. Pertanto il bilancio preventivo ha il compito fondamentale di fornire il giusto sostegno finanziario a tutte le attività sopra elencate, che devono considerarsi complementari e inscindibili tra loro.

Le attività sopra riepilogate mirano a conseguire l'obiettivo prioritario federale rappresentato dal consolidamento della propria posizione al vertice del contesto sportivo internazionale, attestata anche nel 2019 dai risultati maturati nel corso della stagione agonistica e che hanno registrato la conquista di 8 medaglie ai Campionati del Mondo Assoluti Olimpici, di 8 medaglie ai Campionati del Mondo di scherma paralimpica, di 18 medaglie ai Campionati del Mondo Giovani e Cadetti, di 10 medaglie ai Campionati Europei Assoluti, di 25 medaglie ai Campionati Europei Giovani e Cadetti ospitati a Foggia e di 13 medaglie alle Universiadi.

Inoltre, nel corso del 2019, la Federazione ha continuato a rappresentare, anche in chiave nazionale, un punto di riferimento nel panorama sportivo italiano, grazie ad una serie di iniziative che hanno riscosso consensi e successo: tra tutte, si ritiene doveroso rammentare le celebrazioni per i 110 anni di vita federale, culminate con la presenza del Presidente della Repubblica, Sergio Mattarella il 3 giugno scorso a Palermo, in occasione dell'inaugurazione della mostra delle medaglie olimpiche "Un Tesoro italiano".



§§*§*§*§*§*§*

Preliminarmente è opportuno sottolineare che il costo della produzione preventivato per l'anno 2020 è costituito per il 73,39% dall'attività sportiva e per il 26,61% dal funzionamento. Quest'ultimo risente in particolare dell'intensa attività di carattere legale che la FIS è stata costretta a intraprendere in conseguenza delle numerose azioni intentate nei suoi confronti. I dati confermano comunque ancora una volta la centralità dell'attività sportiva nei programmi e nelle attività della Federazione.

Lo schema che di seguito proponiamo raffronta, a livello di programma, le previsioni di ricavo dell'esercizio 2020 con gli importi che si prevede di realizzare nell'esercizio in corso:

RICAVI

Valore della Produzione	Preventivo Economico 2.020	Preventivo Economico Aggiornato 2019	
1.01 Contributi C.O.N.I.	7.343.059	7.737.125	-5%
1.02 Contributi Stato, Regioni, etc.		158.534	-100%
1.03 Quote degli associati	1.260.000	1.261.000	0%
1.04 Ricavi da manifestazioni internazionali	15.000	15.000	0%
1.05 Ricavi da manifestazioni nazionali	61.000	61.000	0%
1.06 Ricavi da pubblicità e sponsorizzazioni	297.400	321.995	-8%
1.07 Altri ricavi della gestione ordinaria	226.730	404.305	-44%
1.08 Contributi Comitato Italiano Paralimpico	317.012	444.685	-29%
Totale Attività Centrale	9.520.201	10.403.644	-8%
2.02 Struttura territoriale contributi Enti locali	14.700	17.050	-14%
2.03 Struttura territoriale quote degli associati	535.700	591.370	-9%
2.04 Struttura territoriale ricavi da manifestazioni	750	500	50%
2.05 Struttura territoriale altri ricavi	4.650	9.850	-53%
Totale Organizzazione Territoriale	555.800	618.770	-10%
Valore della produzione	10.076.001	11.022.414	-9%

1.01 *CONTRIBUTI C.O.N.I.* - I contributi ordinari di Sport e Salute, come indicato nelle premesse, sono stati riportati con gli stessi importi iniziali del preventivo 2019. Le principali differenze sono dovute per € 240.000 a un contributo aggiuntivo C.O.N.I. che nel 2019 è stato destinato alla Preparazione Olimpica/Alto Livello, al contributo C.O.N.I. per il Club Olimpico stanziato nel 2019 per € 418.000 e all'impiego del contributo straordinario di Sport e Salute con utilizzo nel 2020 in misura maggiore rispetto all'esercizio 2019, pari a un delta di € 308.897.

Una rappresentazione più significativa dei ricavi per i contributi Sport e Salute è fornita dallo schema che segue, in cui si raffronta in modo analitico il dato iniziale 2020 con la previsione assestata 2019:

	2020	2019	Diff. %
- Preparazione Olimpica	4.120.017	4.120.017	0%
- Attività Sportiva	980.004	980.004	0%
TOTALI	5.100.021	5.100.021	0%
- Contributi integrativi per la Preparazione Olimpica	-	240.000	-100%
- Risconto contributo integrativo Attività Sportiva	-	-	-
- Contributo straordinario	829.170	520.273	59%
TOTALI	5.929.191	5.860.294	1%
- Club Olimpico	-	418.000	-100%
- Contributo indennità di carica Presidente	-	36.000	-100%
- Risorse Umane	1.413.868	1.422.831	-1%
TOTALI	7.343.059	7.737.125	-5%

Il raffronto tra i contributi 2020 e quelli iscritti nella previsione assestata 2019, mostrano un decremento complessivo di € 422.566 da imputarsi a quanto sopra riportato.

- 1.03 *QUOTE DEGLI ASSOCIATI* – Si prevede, in virtù della proiezione dei dati storici, una invariata situazione di entrata.
- 1.02 *CONTRIBUTI DELLO STATO, REGIONI, ENTI LOCALI* – I contributi riportati nel Preventivo economico aggiornato del 2019 sono inerenti a entrate fondi generalmente non possono essere preventivate a inizio esercizio.
- 1.04 – 1.05 *RICAVI DA MANIFESTAZIONI INTERNAZIONALI E NAZIONALI* – Tali ricavi comprendono sia le somme poste a carico degli organizzatori per i trasporti e gli allestimenti dei luoghi di gara che i proventi derivanti da pubblicità, sponsorizzazioni e contributi connessi alle gare internazionali che si svolgono in Italia.
- 1.06 *RICAVI DA PUBBLICITA' E SPONSORIZZAZIONI* – I proventi derivanti da pubblicità e sponsorizzazioni risultano per il momento inferiori rispetto all'esercizio in corso in quanto uno dei principali contratti viene rinnovato infrannualmente.
- 1.07 *ALTRI RICAVI DELLA GESTIONE ORDINARIA* - Gli altri ricavi della gestione ordinaria, che comprendono i recuperi e i rimborsi, i fitti attivi e le prestazioni a terzi, diminuiscono del 44%, poiché nel 2019 la FIS ha fornito prestazioni a terzi per il supporto tecnico-sportivo ai fini organizzativi delle “Universiadi di Napoli 2019”. Altri ricavi sono sostanzialmente costituiti dai fitti attivi dell’immobile di proprietà sito in Rimini, dato in locazione alla Prefettura di Rimini e utilizzato come Caserma dei Carabinieri.
- 1.08 *CONTRIBUTI COMITATO ITALIANO PARALIMPICO* – La voce è relativa ai contributi disposti con delibera del 31 ottobre 2019 dal Comitato Italiano Paralimpico per lo svolgimento dell’attività sportiva e per le risorse umane addette a tale settore ed è diminuita rispetto alle previsioni assestate del 2019 di € 127.673. Ciò deriva da un minor stanziamento del CIP per € 50.000 relativo alla Preparazione Olimpica e da minori contributi ricevuti a vario titolo nel corso del 2019 da enti privati.

2. *ATTIVITA' STRUTTURA TERRITORIALE* – I ricavi della struttura territoriale previsti in bilancio per il 2020 sono pari ad € 555.800 e rispetto a quelli realizzati nell’esercizio in corso, che ammontano ad € 618.770, subiscono un decremento del 10%, a causa di un numero inferiore di competizioni regionali programmate nell’esercizio 2020.

COSTI

La previsione dei costi, più complessa e articolata di quella dei ricavi, presenta i seguenti dati riepilogativi che vengono confrontati con i prevedibili dati di chiusura dell’esercizio in corso:

Costo della Produzione	Preventivo	Previsione	
	Economico	economica	
	2020	Aggiornata 2019	
Attività sportiva			
1.01.01.01 – Preparazione Olimpica e Alto Livello	2.985.600	3.581.310	-17%
1.01.01.02 – Attività rappresentative nazionali	897.150	799.214	12%
1.01.02.01 – Organizzaz. Manif. sportive int.li	161.030	194.256	-17%
1.01.02.02 – Organizzaz. Manif. sportive naz.li	1.560.143	1.539.222	1%
1.01.02.03 – Partecip. Organismi internazionali	19.500	17.500	11%
1.01.02.04 – Formazione, ricerca e documentazione	67.370	56.870	18%
1.01.02.05 – Promozione sportiva	201.980	196.745	3%
1.01.02.06 – Contributi per l'attività sportiva	405.210	663.800	-39%
1.01.02.07 – Gestione Impianti sportivi	50.500	49.360	2%
1.01.02.09 – Ammortamenti attività sportiva	93.100	81.978	14%
1.01.03 – Preparazione Paralimpica	230.200	348.150	-34%
1.01.04 – Attività Sportiva Paralimpica	38.800	63.350	-39%
1.02 – Costi attività sportiva Strutt.Terr.	629.328	712.151	-12%
TOTALE ATTIVITA' SPORTIVA	7.339.911	8.303.906	-12%
Funzionamento e costi generali			
2.01.01 – Costi per il personale e collaborazioni	1.539.288	1.479.853	4%
2.01.02 – Organi e commissioni federali	280.870	306.220	-8%
2.01.03 – Costi per la comunicazione	303.000	268.600	13%
2.01.04 – Costi generali	396.960	368.060	8%
2.01.05 – Ammortamenti per funzionamento	24.300	25.173	-3%
2.02 – Funzionamento e costi generali S.T.	88.172	90.102	-2%
3.01 – Accantonamenti per rischi ed oneri	28.500	35.500	-20%
TOTALE FUNZIONAMENTO E COSTI GENERALI	2.661.090	2.573.508	3%
Totale costo della produzione	10.001.001	10.877.414	-8%
Differenza valori e costi della produzione	75.000	145.000	
Proventi ed oneri finanziari			
Proventi ed oneri straordinari			
Imposte sul reddito	- 75.000	- 145.000	-48%
Risultato d'esercizio	-	-	

ATTIVITA' SPORTIVA

PREPARAZIONE OLIMPICA E ALTO LIVELLO

Attività Nazionale ed Internazionale PO/AL

Nel 2020 sono previsti gli appuntamenti fondamentali per conquistare il pass ai Giochi Olimpici di Tokio 2020, che rappresenta il principale obiettivo federale e, pertanto, a tale attività è destinata la parte più consistente delle risorse economiche ammontanti per il 2020 ad € 2.985.600, corrispondenti al 41% dei costi per l'attività sportiva e al 30% del costo totale della produzione. I brillanti risultati ottenuti negli ultimi anni alle massime competizioni mondiali e ai Giochi Olimpici sono il risultato dell'attenta programmazione ad opera del Consiglio, che ha dedicato la massima attenzione a garantire le necessarie risorse economiche alle attività della Preparazione Olimpica, anche attraverso una attenta politica di razionalizzazione. L'impegno particolarmente intenso di atleti e tecnici, è costantemente finalizzato alla conquista delle migliori posizioni nel ranking mondiale, strumentali alla qualificazione olimpica. In virtù di tale impegno, le nostre rappresentative nazionali risultano altamente competitive in tutte le prove internazionali in cui si cimentano.

La previsione economica 2019 è stata effettuata in base ai programmi predisposti dai responsabili delle diverse armi e comprende:

- € 1.539.600 per la partecipazione alle competizioni internazionali, dei quali 803.500 per spese di viaggio e soggiorno. Tra i diversi programmi di costo la partecipazione alle gare è quella che espone la previsione più significativa. Infatti, per il raggiungimento dei risultati ai quali si accennava in precedenza, è di fondamentale importanza la partecipazione a tutte le prove di Coppa del Mondo che consente di mantenere una posizione di ranking di alto livello, spesso determinante nella griglia degli incontri delle finali olimpiche.
- € 480.100 per gli allenamenti collegiali che sono particolarmente rilevanti, come già sottolineato, per il raggiungimento e il mantenimento della condizione ottimale degli atleti, sia fisica che schermistica.
- € 6.500 per i costi di trasferta dei responsabili d'arma connessi alla loro attività di programmazione.
- € 532.400 per le prestazioni tecnico-sportive fornite dai responsabili d'arma, dai componenti lo staff tecnico e di quello sanitario.
- € 412.000 per gli interventi in favore degli atleti, in particolare per le indennità di allenamento.
- € 15.000 per l'attività antidoping che include i costi inerenti ai controlli ai quali vengono sottoposti gli atleti di alto livello.

Attività rappresentative nazionali

Il programma comprende le spese per la partecipazione alle gare internazionali e agli allenamenti collegiali delle nazionali giovanili. In questo caso la previsione complessiva per l'esercizio 2020 registra un incremento rispetto all'esercizio in corso del 12%.

Organizzazione manifestazioni internazionali

Rispetto all'esercizio in corso, i costi previsti per organizzare le gare internazionali in Italia nel 2020 diminuiscono del 17%, in funzione delle minori gare internazionali da organizzare.

La previsione comprende le spese arbitrali, i compensi per i tecnici addetti alle apparecchiature elettriche, il viaggio e il soggiorno per il funzionamento delle commissioni federali, le spese per il trasporto e l'allestimento delle attrezzature tecniche sui luoghi di gara, i premi e le spese mediche. Tutti gli altri costi sono di competenza dei comitati organizzatori.

Organizzazione manifestazioni nazionali

I costi relativi all'attività sportiva nazionale registrano un minimo incremento del 1% nella previsione dell'anno 2020.

Tale attività è estremamente importante per la Federazione non soltanto in adempimento alla finalità istituzionale dello sviluppo della pratica sportiva in ambito nazionale, ma soprattutto quale impulso per l'attività agonistica di alto livello.

Gli oneri che la Federazione generalmente sostiene riguardano, come per le competizioni internazionali, i rimborsi arbitrali, i compensi dei tecnici addetti alle apparecchiature elettriche, le trasferte dei membri delle commissioni federali, il trasporto e l'allestimento delle attrezzature tecniche sui luoghi di gara, i contributi derivanti dalle quote d'iscrizione in favore degli organizzatori. La previsione comprende anche le spese per l'affitto degli impianti, le collaborazioni sportive, la mano d'opera e l'assistenza sanitaria per le manifestazioni organizzate direttamente dalla Federazione.

Partecipazione organismi internazionali

I costi previsti riguardano la partecipazione dei membri italiani al Congresso ed alle Commissioni internazionali, come previsto dallo Statuto della F.I.E. e le quote di affiliazione alla Federazione Internazionale, alla Confederazione Europea e alla Confederazione del Mediterraneo. La previsione del 2020 è pressoché invariata rispetto a quella dell'anno in corso.

Formazione, ricerca e documentazione

L'attività di formazione è finalizzata prevalentemente a corsi di preparazione e aggiornamento di carattere tecnico sportivo indispensabili per gli addetti all'organizzazione di manifestazioni e per la formazione e l'aggiornamento di istruttori e maestri. La previsione dell'esercizio 2020 registra un incremento del 18% per l'ampliamento dei programmi da svolgere.

Promozione sportiva

Lo stanziamento riguardante la promozione sportiva 2020 è aumentato del 3%. Le attività programmate nell'ambito della promozione e del marketing sono sostanzialmente le stesse del corrente anno e riguardano: attività di promozione e di comunicazione delle principali manifestazioni organizzate dalla FIS in Italia, attraverso i maggiori quotidiani sportivi, il monitoraggio dei dati televisivi, la realizzazione del calendario, la grafica per la realizzazione di materiale pubblicitario e promozionale, i servizi fotografici e l'acquisto di kit sportivi in plastica nell'ambito dell'accordo con lo sponsor Kinder - Ferrero. Sono previsti, inoltre, i costi per la collaborazione degli addetti al settore e la loro partecipazione alle principali manifestazioni nazionali ed internazionali.

Contributi per l'attività sportiva

La previsione 2020, pari ad € 405.210, registra un decremento del 39% ed è riferita ai contributi da assegnare a vario titolo alle associazioni/società sportive. Si precisa che nel corrente esercizio, grazie al contributo straordinario di Sport e Salute, è stato incrementato di € 225.000 lo stanziamento prefissato dal Consiglio federale.

Lo stanziamento 2020 comprende anche i contributi da assegnare all'Associazione Italiana Maestri di Scherma (A.I.M.S.) per l'attività didattica e all'Associazione Italiana Master Scherma (A.M.I.S.) per l'attività sportiva. Nell'ambito della convenzione sottoscritta con l'Istituto per il Credito Sportivo sono previsti, inoltre, i contributi da assegnare alle società che accedono ai mutui per l'acquisto di attrezzature sportive e manutenzioni di immobili di proprietà della PA.

Gestione impianti sportivi

La Federazione non gestisce direttamente alcun impianto sportivo e pertanto l'ammontare complessivo dei costi iscritti nella previsione è sempre estremamente esiguo. Le spese si riferiscono in particolare al laboratorio presso il Centro di Preparazione Olimpica G. Onesti della S.E.M.I., commissione internazionale proposta al controllo dei materiali e delle attrezzature schermistiche. La voce di spesa più consistente è relativa ai fitti delle palestre di scherma del Centro sportivo dell'Acqua Acetosa di Roma G. Onesti e alla palestra "Cozzi" di Milano; si fa tuttavia presente che tali oneri vengono integralmente rimborsati dalle associazioni sportive che utilizzano gli impianti, in virtù di una convenzione sottoscritta con la Federazione.

Attività Paralimpica

L'attività della "scherma in carrozzina" e dei "non vedenti" è parte integrante dell'attività federale. Ricavi e costi, quindi, fanno parte del bilancio sia per l'anno in corso che per il 2020.

L'ammontare complessivo dei costi per l'attività paralimpica 2020 diminuisce del 12% rispetto alla corrispondente attività dell'esercizio 2019, mentre per l'attività sportiva si registra un decremento del 34% in relazione ai minori contributi previsti, come descritto nella sezione dei ricavi.

Per quanto riguarda i costi per la partecipazione ai congressi internazionali, al tesseramento degli arbitri, alla gestione dell'automezzo messo a disposizione dal C.I.P. e agli oneri per le risorse umane, si precisa che sono stati inseriti nella previsione generale.

FUNZIONAMENTO E COSTI GENERALI

Gli oneri per il funzionamento ed i costi generali che costituiscono, come già detto, il 26,61% dell'ammontare complessivo del costo della produzione, mostrano nel raffronto tra i due esercizi, un aumento del 4%. Come già detto in premessa, lo stanziamento rappresenta l'importo minimo indispensabile per sostenere l'attività della struttura federale per l'esercizio 2020 su cui influisce il significativo volume di azioni, ricorsi e istanze di accesso cui la Federazione è tenuta a rispondere. Nei costi generali sono stati stanziati € 80.000 per la manutenzione dell'immobile di proprietà in locazione alla Prefettura di Rimini.

Costi per il personale e collaborazioni

La dotazione organica della Federazione rispetta il limite delle 25 unità concordato a suo tempo con il C.O.N.I., che sale a 26 se si considera la risorsa umana messa a disposizione e finanziata dal Comitato Italiano Paralimpico, tenuto conto che a partire dal mese di marzo 2020 una risorsa cesserà l'attività per aver raggiunto il diritto alla pensione.

Organi e commissioni federali

I costi per il funzionamento degli organi e delle commissioni evidenziano una diminuzione che corrisponde al 8% rispetto allo stanziamento dell'esercizio in corso. Tale riduzione è stata determinata dalla circostanza che le indennità riservate al Presidente Federale non sono riportate nello stanziamento iniziale di Sport e Salute.

Costi per la comunicazione

Il programma prevede le seguenti attività svolte anche nel corrente anno: organizzazione di conferenze stampa in occasione dei principali avvenimenti agonistici, riprese web-tv per la diffusione sul sito federale dei principali avvenimenti sportivi, rassegna stampa, realizzazione di annuari e opuscoli e partecipazione degli addetti stampa ai principali eventi sportivi. Sono inoltre comprese le controprestazioni derivanti dai contratti di sponsorizzazione sottoscritti.

Costi generali

I costi generali aumentano dell'8% nella previsione 2020 e come sopra riportato inglobano la manutenzione dell'immobile di proprietà.

ORGANIZZAZIONE TERRITORIALE

Lo stanziamento complessivo disposto in favore degli organi territoriali per l'anno 2020 ammonta a € 717.500 ed è finanziato mediante l'importo stanziato dalla Federazione, in misura pari a quello assegnato nel corrente esercizio, ammontante a € 173.800. Le entrate proprie per quote di iscrizione alle gare, contributi da Enti locali e prestazioni a terzi ammontano complessivamente ad € 555.800.

I costi iscritti nella previsione corrispondono ai programmi decisi dagli organi di gestione locali e sono in diminuzione, tenuto conto della flessione dei ricavi. La principale attività svolta riguarda l'organizzazione delle manifestazioni sportive regionali ed interregionali per un ammontare pari ad € 567.278 ed è inferiore del 11% a quello del 2019. Per i contributi a Società ed Associazioni sportive per organizzazione gare, la riduzione dei costi è del 12%.

Si ritiene utile fornire alcuni dati riguardanti la composizione, in termini percentuali, dei ricavi e dei costi al fine di comprendere meglio quali siano le fonti di finanziamento della Federazione e come tali risorse siano utilizzate per il raggiungimento dei fini istituzionali:

RICAVI (comprensivi dei ricavi finanziari)		
- Contributi C.O.N.I.	7.343.059	72,88%
- Contributi dello Stato, Regioni, Enti locali, altri soggetti		0,00%
- Quote degli associati	1.260.000	12,50%
- Ricavi da manifestazioni internazionali, nazionali e sponsor	373.400	3,71%
- Altri ricavi della gestione ordinaria	226.730	2,25%
- Contributi Comitato Italiano Paralimpico	317.012	3,15%
- Ricavi struttura territoriale	555.800	5,52%
- Ricavi finanziari	-	0,00%
Totale	10.076.001	

COSTI (comprensivi di oneri finanziari, imposte e tasse)		
- Preparazione Olimpica e Alto Livello	2.985.600	29,63%
- Attività rappresentative nazionali	897.150	8,90%
- Organizzazione Manifestazioni sportive internazionali	161.030	1,60%
- Organizzazione Manifestazioni sportive nazionali	1.560.143	15,48%
- Partecipazione Organismi internazionali	19.500	0,19%
- Formazione, ricerca e documentazione	67.370	0,67%
- Promozione sportiva	201.980	2,00%
- Contributi per l'attività sportiva	405.210	4,02%
- Gestione Impianti sportivi	50.500	0,50%
- Attività Sportiva Paralimpica	269.000	2,67%
- Costi per il personale e collaborazioni	1.539.288	15,28%
- Organi e commissioni federali	280.870	2,79%
- Costi per la comunicazione	303.000	3,01%
- Costi generali	396.960	3,94%
- Costi struttura territoriale	717.500	7,12%
- Ammortamenti	117.400	1,17%
- Accantonamenti fondo rischi	28.500	0,28%
- Imposte, tasse, oneri finanziari e straordinari	75.000	0,74%
Totale	10.076.001	

Pianificazione degli investimenti

Gli investimenti previsti per il 2020 ammontano complessivamente ad € 153.460 e riguardano l'acquisto di attrezzature sportive finalizzate a completare la dotazione per lo svolgimento delle gare, € 26.600 per l'acquisto di licenze software gestionale per l'attività sportiva e per il protocollo ed € 5.000 per l'aggiornamento dell'hardware degli uffici amministrativi.

Per quanto concerne gli investimenti degli Organi territoriali, le acquisizioni previste riguardano le attrezzature sportive per le gare per € 9.000 e computer per € 3.100.

Il bilancio di previsione 2020, dopo la delibera da parte del Consiglio Federale, sarà trasmesso al C.O.N.I. per la prescritta approvazione della Giunta Nazionale.

Roma, 5 dicembre 2019


Giorgio Scarso

RELAZIONE DEL COLLEGIO DEI REVISORI LEGALI AL BILANCIO DI PREVISIONE DELLA FEDERAZIONE ITALIANA SCHERMA PER L'ESERCIZIO 2020

Il Bilancio di previsione per l'esercizio 2020 proposto dalla Federazione Italiana Scherma redatto secondo i principi ed i criteri diramati dal C.O.N.I., ed in conformità al Regolamento d'amministrazione e contabilità, è composto dai seguenti documenti:

- preventivo economico secondo lo schema Coni
- budget economico annuale secondo lo schema del Decreto MEF 27/3/2013
- pianificazione degli investimenti/disinvestimenti;
- pianificazione di tesoreria;

nonché dalle relazioni del Presidente Federale e dalla presente relazione redatta da questo Collegio.

Al bilancio di previsione sono allegati i seguenti documenti previsti del citato Decreto MEF 27/3/2013:

- budget economico pluriennale
- Prospetto delle previsioni spesa complessivo articolato per missioni e programmi

Si prende atto che non è stato ancora predisposto il piano degli indicatori e dei risultati di bilancio attesi, di cui all'art. 2 comma 4 lett. d) del già citato Decreto MEF.

Con riferimento alle due versioni del budget/preventivo economico il Collegio osserva che nel preventivo economico le previsioni del 2019 sono aggiornate alla quarta variazione di bilancio, mentre nel budget economico le previsioni del 2019 sono quelle iniziali

Nella Relazione del Presidente Federale sopramenzionata, viene evidenziato nelle premesse che *“ Per l'esercizio in esame non essendo pervenuto, in fase di elaborazione del bilancio preventivo, la comunicazione da parte della Società Sport e Salute Spa, in merito all'assegnazione dei contributi assegnati alla FIS nel 2020, sono stati riportati i medesimi importi assegnati per il bilancio preventivo 2019.”*

Il preventivo economico, confrontato con il preventivo aggiornato 2019, si può riepilogare nei seguenti dati riassuntivi:

	Prev. 2020	Prev. Aggiornato 2019	Scostamento	%
<u>VALORE DELLA PRODUZIONE</u>				
1.01 Contributi Coni Sport e Salute	7.343.059,00	7.737.125,00	- 394.066,00	-5,1%
1.02 Contributi dello Stato, Regioni, Enti locali	-	158.534,00	- 158.534,00	-100,0%
1.03 Quote degli associati	1.260.000,00	1.261.000,00	- 1.000,00	-0,1%
1.04 Ricavi da Manifestazioni internaz.li	15.000,00	15.000,00	-	0,0%
1.05 Ricavi da Manifestazioni nazionali	61.000,00	61.000,00	-	0,0%
1.06 Ricavi da pubblicità e sponsorizzazioni	297.400,00	321.995,00	- 24.595,00	-7,6%
1.07 Altri ricavi della gestione ordinaria	226.730,00	404.305,00	- 177.575,00	-43,9%
1.08 Contributi Comitato Italiano paralimpico	317.012,00	444.685,00	- 127.673,00	-28,7%
Totale valore della produzione attività centrale	9.520.201,00	10.403.644,00	- 883.443,00	-8,5%
2.02 Contributi dello Stato, Regioni, Enti locali	14.700,00	17.050,00	- 2.350,00	-13,8%
2.03 Quote degli associati	535.700,00	591.370,00	- 55.670,00	-9,4%
2.04 Ricavi da manifestazioni	750,00	500,00	250,00	50,0%
2.05 Altri ricavi della gestione territoriale	4.650,00	9.850,00	- 5.200,00	-52,8%
Totale valore della produzione struttura territ.le	555.800,00	618.770,00	- 62.970,00	-10,2%
TOTALE VALORE DELLA PRODUZIONE	10.076.001,00	11.022.414,00	- 946.413,00	-8,6%
<u>COSTI DELLA PRODUZIONE</u>				
1.01 Costi per l'attività sportiva centrale	6.710.583,00	7.591.755,00	- 881.172,00	-11,6%
1.02 Costi per l'attività sportiva della Struttura territoriale	629.328,00	712.151,00	- 82.823,00	-11,6%
2.01 Funzionamento e costi generali attività centrale	2.544.418,00	2.447.906,00	96.512,00	3,9%
2.02 Funzionamento e costi generali organizzazione terr.le	88.172,00	90.102,00	- 1.930,00	-2,1%
3.01 Accantonamento per rischi ed oneri	28.500,00	35.500,00	- 7.000,00	-19,7%
TOTALE COSTO DELLA PRODUZIONE	10.001.001,00	10.877.414,00	- 876.413,00	-8,1%
<u>Differenza valori e costi della produzione</u>	75.000,00	145.000,00	- 70.000,00	-48,3%
Proventi ed oneri finanziari	-	-	-	-
Proventi ed oneri straordinari	-	-	-	-
Imposta sul reddito (IRAP, IRES)	- 75.000,00	-145.000,00	70.000,00	-48,3%
Risultato d'esercizio	-	-	-	-

La previsione risulta formulata in base agli obiettivi e ai programmi che la Federazione si propone di realizzare nell'esercizio 2020, sempre nell'ipotesi che Coni Sport e Salute confermi il livello di contributi 2019, come citato in premessa.

Il raffronto viene effettuato con il preventivo economico aggiornato alla 4° nota di variazione, ancora da sottoporre all'approvazione del Consiglio Federale, che si riunirà in data 8.12.2019.

Nell'ambito dei valori e costi della produzione, la previsione rispetto al Preventivo economico aggiornato alla 4° variazione per il 2019 evidenzia minori ricavi per l'esercizio 2020, pari a € 946.413 con un calo complessivo del 8,6%; tale calo è prevalentemente da imputarsi ai minori contributi del Coni Sport e Salute Spa e Comitato Paralimpico ed alla mancata previsione di contributi da Stato/Regioni/Enti Locali.

Sul fronte dei costi si rileva una previsione di minori costi per un importo (€ 876.413 – pari al 8,1%).

Le voci di costo che subiscono un maggior decremento sono:

- | | |
|---|-------------|
| 1) Costi Preparazione Olimpica/Alto Livello | - € 497.774 |
| 2) Contributi per l'attività sportiva centrale e territoriale | - € 258.590 |
| 3) Costi preparazione Paralimpica | - € 117.950 |

Il risultato della produzione del preventivo economico previsto per l'esercizio 2020 è positivo ed è pari a € 75.000 (quello della previsione assestata 2019 è negativo, pari ad - € 145.000).

Considerando poi le imposte sul reddito risulta il pareggio economico.

Si sottolinea che il costo della produzione prevista per l'anno 2020 è costituito per il 73,39% dall'attività sportiva e per il rimanente 26,61% di costi legati al funzionamento, confermando quindi la fondamentale importanza e la centralità attribuita dalla Federazione Italiana scherma all'attività sportiva e di promozione.

Per il dettaglio e l'articolazione dei conti del bilancio in argomento, si fa rinvio all'elaborato predisposto dalla Federazione.

L'elaborato relativo alla pianificazione degli investimenti prevede un incremento delle immobilizzazioni materiali, pari ad € 126.860,00 e delle immateriali per € 26.600,00.

L'elaborato di pianificazione di tesoreria espone i seguenti dati riassuntivi:

saldo iniziale di tesoreria presunto al 1/1/2020	€	2.598.214
saldo flussi di tesoreria da esercizi precedenti	€	-829.833
Flussi in entrata 2020		10.076.001
Flussi in uscita 2020		-10.112.061
saldo flussi di gestione esercizio 2020	€	-36.060
saldo finale di tesoreria presunto al 31/12/2020	€	1.732.321

Il Collegio dei Revisori:


- tenute presenti le motivazioni programmatiche della Federazione, nonché le direttive emanate dal C.O.N.I.;
- dato atto che i ricavi sono stati stimati secondo il principio della prudenza;
- considerato che i costi preventivati appaiono congrui e coerenti con i programmi di attività contenuti nella relazione del Presidente;
- esaminati gli elaborati relativi alla pianificazione degli investimenti e alla pianificazione di tesoreria e raccomandando un'attenta gestione dei flussi di cassa, in considerazione della sensibile riduzione del saldo finale di tesoreria presunto al 31 dicembre 2020.

esprime, per quanto di competenza, parere favorevole all'approvazione del Bilancio di previsione per l'esercizio 2020.

Roma, 6 dicembre 2019

Gianfranco Picco

Presidente



Maurizio Annitto

Componente



Cinzia Simeone

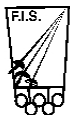
Componente



FED. ITALIANA SCHERMA

Pianificazione degli Investimenti / Dismissioni 2020

Codice Conto	Descrizione	Incrementi patrimoniali	Pagamenti (quota 2020)	Decrementi patrimoniali	Incassi (quota 2020)
SPA.B.01.	<u>IMMOBILIZZAZIONI IMMATERIALI</u>				
SPA.B.01.02.01.01	Costi ricerca scientifica, tecnologica e di sviluppo				
SPA.B.01.03.01.01	Opere dell'ingegno (royalties), licenze d'uso, software	26.600,00			
SPA.B.01.03.02.01	F.do amm.to Opere dell'ingegno (royalties), licenze d'uso, software				
SPA.B.01.06.01.01	Imm. immateriali in corso				
SPA.B.01.07.01.01	Migliorie su beni di terzi				
SPA.B.01.07.02.01	F.do amm.to migliorie beni di terzi				
Totale immobilizzazioni immateriali		26.600,00	0,00	0,00	0,00
SPA.B.02.	<u>IMMOBILIZZAZIONI MATERIALI</u>				
SPA.B.02.01.02.01	Fabbricati				
SPA.B.02.02.01.01	Attrezzature sportive	118.760,00			
SPA.B.02.02.02.01	F.do amm.to Attrezzature sportive				
SPA.B.02.03.01.01	Attrezzature scientifiche				
SPA.B.02.03.02.01	F.do amm.to Attrezzature scientifiche				
SPA.B.02.04.01.01	Mobili arredi				
SPA.B.02.04.02.01	Macchine d'ufficio				
SPA.B.02.04.02.02	Computer	8.100,00			
SPA.B.02.04.03.01	Automezzi				
SPA.B.02.04.06.01	F.do amm.to mobili arredi				
SPA.B.02.04.07.01	F.do amm.to macchine d'ufficio				
SPA.B.02.04.08.01	F.do amm.to automezzi				
Totale immobilizzazioni materiali		126.860,00	0,00	0,00	0,00
SPA.B.03.	<u>IMMOBILIZZAZIONI FINANZIARIE</u>				



FED. ITALIANA SCHERMA

Pianificazione degli Investimenti / Dismissioni 2020

Codice Conto	Descrizione	Incrementi patrimoniali	Pagamenti (quota 2020)	Decrementi patrimoniali	Incassi (quota 2020)
SPA.B.03.01.01.01	Partecipazioni in società				
SPA.B.03.01.02.01	F.do svalut. partecipazioni in società				
Totale immobilizzazioni finanziarie		0,00	0,00	0,00	0,00
TOTALE IMMOBILIZZAZIONI		153.460,00	0,00	0,00	0,00