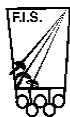


FED. ITALIANA SCHERMA
PREVENTIVO ECONOMICO (QUADRO ANALITICO)
ESERCIZIO 2019
ORGANIZ. TERRITORIALE: DIVERSI

Mod. S/A

VALORE DELLA PRODUZIONE

Codice	Denominazione	A	B	Differenza A - B	
		Preventivo Economico 2019	Preventivo Economico Aggiornato 2018	€	%
1.	Attività Centrale				
1.01	Contributi CONI				
CEA.001	Attività sportiva	980.004,00	1.016.004,00	-36.000,00	-4%
CEA.002	Prepar. Olimpica e Alto Livello	4.120.017,00	4.220.017,00	-100.000,00	-2%
CEA.032	Altri contributi CONI		46.500,00	-46.500,00	-100%
CEA.033	Contributi CONI per il Club Olimpico				
CEA.500	Contributi per uffici federali				
CEA.501	Contributi personale già con contratto federale	859.781,00	779.470,00	80.311,00	10%
CEA.502	Contributi costo lavoro personale ex CONI Serv.	554.087,00	652.459,00	-98.372,00	-15%
CEA.503	Contributi per impianti sportivi				
CEA.504	Contributi per progetti speciali	61.488,00	61.488,00		
1.01	Totale Contributi CONI	6.575.377,00	6.775.938,00	-200.561,00	-3%
1.02	Contributi dello Stato, Regione, Enti Locali				
CEA.015	Contributi e rimborsi da altre organizzazioni				
CEA.031	Contributi dello Stato, Regione, Enti Locali, altri soggetti		104.360,00	-104.360,00	-100%
1.02	Totale Contributi dello Stato, Regione, Enti Locali	0,00	104.360,00	-104.360,00	-100%
1.03	Quote degli associati				
CEA.007	Quote di affiliazione	80.000,00	80.000,00		
CEA.008	Quote di tesseramento	660.000,00	650.000,00	10.000,00	2%
CEA.009	Multe e tasse gara	461.000,00	460.500,00	500,00	0%
CEA.010	Diritti di segreteria				
CEA.011	Quote iscrizione a corsi	60.000,00	60.000,00		
1.03	Totale Quote degli associati	1.261.000,00	1.250.500,00	10.500,00	1%
1.04	Ricavi da Manifestazioni Internazionali				
CEA.014	Contributi dalla Federazione Internazionale				
CEA.015	Contributi e rimborsi da altre organizzazioni	15.000,00	56.920,00	-41.920,00	-74%
CEA.016	Pubblicità, sponsorizzazioni		4.000,00	-4.000,00	-100%



FED. ITALIANA SCHERMA
PREVENTIVO ECONOMICO (QUADRO ANALITICO)
ESERCIZIO 2019
ORGANIZ. TERRITORIALE: DIVERSI

Mod. S/A

VALORE DELLA PRODUZIONE

Codice	Denominazione	A	B	Differenza A - B	
		Preventivo Economico 2019	Preventivo Economico Aggiornato 2018	€	%
CEA.017	Diritti televisivi				
1.04	Totale Ricavi da Manifestazioni Internazionali	15.000,00	60.920,00	-45.920,00	-75%
1.05	Ricavi da Manifestazioni Nazionali				
CEA.015	Contributi e rimborsi da altre organizzazioni	60.000,00	60.000,00		
CEA.016	Pubblicità, sponsorizzazioni	1.000,00	1.000,00		
CEA.017	Diritti televisivi		5.000,00	-5.000,00	-100%
1.05	Totale Ricavi da Manifestazioni Nazionali	61.000,00	66.000,00	-5.000,00	-8%
1.06	Ricavi da pubblicità e sponsorizzazioni				
CEA.016	Pubblicità, sponsorizzazioni	50.000,00	33.430,00	16.570,00	50%
CEA.021	Fornitori ufficiali della Federazione	247.200,00	286.629,00	-39.429,00	-14%
1.06	Totale Ricavi da pubblicità e sponsorizzazioni	297.200,00	320.059,00	-22.859,00	-7%
1.07	Altri ricavi della gestione ordinaria				
CEA.023	Plusvalenze				
CEA.024	Vendita di Pubblicazioni, materiale didattico e altro materiale sportivo				
CEA.026	Recuperi e rimborsi da terzi	114.780,00	132.780,00	-18.000,00	-14%
CEA.027	Fitti attivi e convenzioni con terzi	109.750,00	109.750,00		
CEA.028	Altre prestazioni a terzi	62.200,00	2.200,00	60.000,00	2.727%
CEA.040	Sopravvenienze e insussistenze attive non iscrivibili in altre voci				
1.07	Totale Altri ricavi della gestione ordinaria	286.730,00	244.730,00	42.000,00	17%
1.08	Contributi Comitato Italiano Paralimpico				
CEA.601	Contributi per l'attività paralimpica / A.L.	320.000,00	325.000,00	-5.000,00	-2%
CEA.602	Contributi costo lavoro personale ex Comitato Paralimpico	44.685,00	44.553,00	132,00	0%
1.08	Totale Contributi Comitato Italiano Paralimpico	364.685,00	369.553,00	-4.868,00	-1%
1.	Totale Attività Centrale	8.860.992,00	9.192.060,00	-331.068,00	-4%
	In % sul Valore della produzione	94,33%	93,52%		
2.	Attività Struttura Territoriale				



FED. ITALIANA SCHERMA
PREVENTIVO ECONOMICO (QUADRO ANALITICO)
ESERCIZIO 2019
ORGANIZ. TERRITORIALE: DIVERSI

Mod. S/A

VALORE DELLA PRODUZIONE

Codice	Denominazione	A	B	Differenza A - B	
		Preventivo Economico 2019	Preventivo Economico Aggiornato 2018	€	%
2.02	Contributi dello Stato, Enti Locali, altri soggetti				
CEA.015	Contributi e rimborsi da altre organizzazioni				
CEA.031	Contributi dello Stato, Regione, Enti Locali, altri soggetti	16.700,00	104.580,00	-87.880,00	-84%
2.02	Totale Contributi dello Stato, Enti Locali, altri soggetti	16.700,00	104.580,00	-87.880,00	-84%
2.03	Quote degli associati				
CEA.009	Multe e tasse gara	485.000,00	495.810,00	-10.810,00	-2%
CEA.011	Quote iscrizione a corsi	24.400,00	30.250,00	-5.850,00	-19%
2.03	Totale Quote degli associati	509.400,00	526.060,00	-16.660,00	-3%
2.04	Ricavi da manifestazioni				
CEA.016	Pubblicità, sponsorizzazioni	750,00	250,00	500,00	200%
2.04	Totale Ricavi da manifestazioni	750,00	250,00	500,00	200%
2.05	Altri ricavi della gestione				
CEA.026	Recuperi e rimborsi da terzi	5.650,00	5.850,00	-200,00	-3%
CEA.028	Altre prestazioni a terzi				
2.05	Totale Altri ricavi della gestione	5.650,00	5.850,00	-200,00	-3%
2.	Totale Attività Struttura Territoriale	532.500,00	636.740,00	-104.240,00	-16%
	In % sul Valore della produzione	5,67%	6,48%		
	VALORE PRODUZIONE	9.393.492,00	9.828.800,00	-435.308,00	-4%
	Valore della produzione e contributi federali	9.393.492,00	9.828.800,00	-435.308,00	-4%

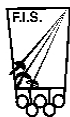


FED. ITALIANA SCHERMA
PREVENTIVO ECONOMICO (QUADRO ANALITICO)
ESERCIZIO 2019
ORGANIZ. TERRITORIALE: DIVERSI

Mod. S/A

COSTO DELLA PRODUZIONE

Codice	Denominazione	A	B	Differenza A - B	
		Preventivo Economico 2019	Preventivo Economico Aggiornato 2018	€	%
1.	ATTIVITA' SPORTIVA				
1.01.	Costi per l'Attività Sportiva Centrale				
1.01.01.	Costi PO/AL				
<u>1.01.01.01.</u>	<u>Attività Naz. ed Internaz. P.O. ed A.L.</u>				
<u>1.01.01.01.01.</u>	<u>Partecipazione a Manif. Sport. Naz. - Intern. finalizzate alla Prep. Olimp.-Alto Livello</u>				
CEB.001	Spese di trasferta e soggiorno	843.300,00	744.350,00	98.950,00	13%
CEB.003	Compensi per staff tecnico	92.330,00	88.110,00	4.220,00	5%
CEB.004	Compensi per staff sanitario	37.020,00	34.120,00	2.900,00	8%
CEB.005	Acquisto materiale sportivo e attrezzature sportive non capitalizzabili	151.000,00	148.000,00	3.000,00	2%
CEB.006	Spese mediche	29.750,00	23.745,00	6.005,00	25%
CEB.007	Premi di classifica	315.800,00	316.250,00	-450,00	0%
CEB.008	Premi di assicurazione	35.350,00	34.505,00	845,00	2%
CEB.012	Quote di iscrizione e partecipazione a manifestazioni	72.550,00	70.430,00	2.120,00	3%
CEB.013	Indenn., compensi, gettoni e altre utilità ufficiali di gara, arbitri, commissari, cronometristi	12.650,00	11.470,00	1.180,00	10%
CEB.016	Altre spese	2.000,00	2.500,00	-500,00	-20%
CEB.024	Compensi per prestazioni tecnico scientifiche (costi servizi da professionisti)	2.000,00		2.000,00	
CEB.030	Manutenzione ordinaria				
CEB.120	Contributi ad associazioni e terzi	113.600,00	114.760,00	-1.160,00	-1%
1.01.01.01.01.	Totale Partecipazione a Manif. Sport. Naz. - Intern. finalizzate alla Prep. Olimp.-Alto Livello	1.707.350,00	1.588.240,00	119.110,00	7%
<u>1.01.01.01.02.</u>	<u>Allenamenti e stages</u>				
CEB.001	Spese di trasferta e soggiorno	227.610,00	268.128,00	-40.518,00	-15%
CEB.003	Compensi per staff tecnico	109.790,00	138.290,00	-28.500,00	-21%
CEB.004	Compensi per staff sanitario	38.500,00	41.820,00	-3.320,00	-8%
CEB.005	Acquisto materiale sportivo e attrezzature sportive non capitalizzabili	400,00	500,00	-100,00	-20%



FED. ITALIANA SCHERMA
PREVENTIVO ECONOMICO (QUADRO ANALITICO)
ESERCIZIO 2019
ORGANIZ. TERRITORIALE: DIVERSI

Mod. S/A

COSTO DELLA PRODUZIONE

Codice	Denominazione	A	B	Differenza A - B	
		Preventivo Economico 2019	Preventivo Economico Aggiornato 2018	€	%
CEB.010	Noleggio materiale tecnico sportivo, attrezzature, impianti ed automezzi	51.200,00	56.300,00	-5.100,00	-9%
CEB.013	Indenn., compensi, gettoni e altre utilità ufficiali di gara, arbitri, commissari, cronometristi		530,00	-530,00	-100%
CEB.014	Trasporto e facchinaggio	4.000,00	7.280,00	-3.280,00	-45%
CEB.030	Manutenzione ordinaria				
CEB.065	Canoni ed oneri locativi				
1.01.01.01.02	Totale Allenamenti e stages	431.500,00	512.848,00	-81.348,00	-16%
1.01.01.01.03	<u>Funzionamento Commissioni Tecniche</u>				
CEB.001	Spese di trasferta e soggiorno	4.500,00	4.500,00		
1.01.01.01.03	Totale Funzionamento Commissioni Tecniche	4.500,00	4.500,00	0,00	
1.01.01.01.04	<u>Compensi per prestazioni contrattuali</u>				
CEB.003	Compensi per staff tecnico	477.500,00	502.960,00	-25.460,00	-5%
CEB.004	Compensi per staff sanitario	30.400,00	30.400,00		
1.01.01.01.04	Totale Compensi per prestazioni contrattuali	507.900,00	533.360,00	-25.460,00	-5%
1.01.01.01.05	<u>Interventi per gli atleti</u>				
CEB.006	Spese mediche				
CEB.022	Contributi ad atleti e altri soggetti	412.000,00	450.940,00	-38.940,00	-9%
CEB.027	Contributo ad atleti Club Olimpico CONI				
1.01.01.01.05	Totale Interventi per gli atleti	412.000,00	450.940,00	-38.940,00	-9%
1.01.01.01.06	<u>Spese per antidoping</u>				
CEB.025	Spese controlli antidoping	10.000,00	8.000,00	2.000,00	25%
1.01.01.01.06	Totale Spese per antidoping	10.000,00	8.000,00	2.000,00	25%
1.01.01.01.	Totale Attività Naz. ed Internaz. P.O. ed A.L.	3.073.250,00	3.097.888,00	-24.638,00	-1%
1.01.01.02.	<u>Attività rappresentative nazionali</u>				
1.01.01.02.01.	<u>Partecipaz. a Manif. sportive naz./inter.</u>				
CEB.001	Spese di trasferta e soggiorno	313.780,00	445.880,00	-132.100,00	-30%
CEB.003	Compensi per staff tecnico	40.570,00	49.240,00	-8.670,00	-18%



FED. ITALIANA SCHERMA
PREVENTIVO ECONOMICO (QUADRO ANALITICO)
ESERCIZIO 2019
ORGANIZ. TERRITORIALE: DIVERSI

Mod. S/A

COSTO DELLA PRODUZIONE

Codice	Denominazione	A	B	Differenza A - B	
		Preventivo Economico 2019	Preventivo Economico Aggiornato 2018	€	%
CEB.004	Compensi per staff sanitario	10.000,00	14.200,00	-4.200,00	-30%
CEB.005	Acquisto materiale sportivo e attrezzature sportive non capitalizzabili	11.000,00	10.750,00	250,00	2%
CEB.006	Spese mediche		500,00	-500,00	-100%
CEB.007	Premi di classifica	20.000,00	21.450,00	-1.450,00	-7%
CEB.012	Quote di iscrizione e partecipazione a manifestazioni	21.400,00	24.300,00	-2.900,00	-12%
CEB.013	Indenn., compensi, gettoni e altre utilità ufficiali di gara, arbitri, commissari, cronometristi	38.850,00	64.620,00	-25.770,00	-40%
CEB.016	Altre spese	2.000,00	100,00	1.900,00	1.900%
CEB.024	Compensi per prestazioni tecnico scientifiche (costi servizi da professionisti)	4.500,00	1,00	4.499,00	449.900%
1.01.01.02.01.	Totale Partecipaz. a Manif. sportive naz./inter.	462.100,00	631.041,00	-168.941,00	-27%
1.01.01.02.02.	Allenamenti e stages				
CEB.001	Spese di trasferta e soggiorno	117.710,00	172.770,00	-55.060,00	-32%
CEB.003	Compensi per staff tecnico	40.500,00	77.320,00	-36.820,00	-48%
CEB.004	Compensi per staff sanitario	7.350,00	20.370,00	-13.020,00	-64%
CEB.014	Trasporto e facchinaggio	5.500,00	22.910,00	-17.410,00	-76%
CEB.016	Altre spese	2.300,00	2.100,00	200,00	10%
1.01.01.02.02.	Totale Allenamenti e stages	173.360,00	295.470,00	-122.110,00	-41%
1.01.01.02.	Totale Attività rappresentative nazionali	635.460,00	926.511,00	-291.051,00	-31%
1.01.01.	Totale Costi PO/AL	3.708.710,00	4.024.399,00	-315.689,00	-8%
1.01.02.	<i>Costi attività sportiva</i>				
1.01.02.01.	<i>Organizzazione Manifestaz. Sportive Intern.li</i>				
CEB.001	Spese di trasferta e soggiorno	13.000,00	16.710,00	-3.710,00	-22%
CEB.008	Premi di assicurazione		400,00	-400,00	-100%
CEB.010	Noleggio materiale tecnico sportivo, attrezzature, impianti ed automezzi		960,00	-960,00	-100%
CEB.011	Coppe, medaglie, altro materiale premiazionale e onorificenze	6.000,00	1.832,00	4.168,00	228%
CEB.012	Quote di iscrizione e partecipazione a manifestazioni		2.200,00	-2.200,00	-100%



FED. ITALIANA SCHERMA
PREVENTIVO ECONOMICO (QUADRO ANALITICO)
ESERCIZIO 2019
ORGANIZ. TERRITORIALE: DIVERSI

Mod. S/A

COSTO DELLA PRODUZIONE

Codice	Denominazione	A	B	Differenza A - B	
		Preventivo Economico 2019	Preventivo Economico Aggiornato 2018	€	%
CEB.013	Indenn., compensi, gettoni e altre utilità ufficiali di gara, arbitri, commissari, cronometristi	97.183,00	80.710,00	16.473,00	20%
CEB.014	Trasporto e facchinaggio	71.400,00	62.200,00	9.200,00	15%
CEB.016	Altre spese		6.060,00	-6.060,00	-100%
CEB.017	Acquisto biglietti				
CEB.018	Acquisto materiale di consumo		6.867,00	-6.867,00	-100%
CEB.024	Compensi per prestazioni tecnico scientifiche (costi servizi da professionisti)	26.000,00	12.203,00	13.797,00	113%
CEB.031	Assistenza medica, antidoping	6.000,00	17.816,00	-11.816,00	-66%
CEB.033	Promozione, comunicazione e marketing		4.502,00	-4.502,00	-100%
CEB.040	Compensi per servizi tecnico-scientifici (costi per servizi da società)				
CEB.065	Canoni ed oneri locativi				
CEB.120	Contributi ad associazioni e terzi	5.000,00	58.136,00	-53.136,00	-91%
1.01.02.01.	Totale Organizzazione Manifestaz. Sportive Intern.li	224.583,00	270.596,00	-46.013,00	-17%
1.01.02.02.	<u>Organizz. Manifestazione Sportive Nazionali</u>				
CEB.001	Spese di trasferta e soggiorno	27.000,00	30.500,00	-3.500,00	-11%
CEB.005	Acquisto materiale sportivo e attrezzature sportive non capitalizzabili	1.000,00	240,00	760,00	317%
CEB.007	Premi di classifica	31.620,00	31.620,00		
CEB.008	Premi di assicurazione	134.000,00	133.000,00	1.000,00	1%
CEB.010	Noleggio materiale tecnico sportivo, attrezzature, impianti ed automezzi				
CEB.011	Coppe, medaglie, altro materiale premiazionale e onorificenze	20.000,00	20.000,00		
CEB.013	Indenn., compensi, gettoni e altre utilità ufficiali di gara, arbitri, commissari, cronometristi	649.406,00	647.362,00	2.044,00	0%
CEB.014	Trasporto e facchinaggio	235.100,00	208.937,00	26.163,00	13%
CEB.016	Altre spese	1.000,00	700,00	300,00	43%
CEB.018	Acquisto materiale di consumo				
CEB.024	Compensi per prestazioni tecnico scientifiche (costi servizi da professionisti)	34.100,00	32.575,00	1.525,00	5%
CEB.030	Manutenzione ordinaria	66.000,00	68.100,00	-2.100,00	-3%

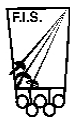


FED. ITALIANA SCHERMA
PREVENTIVO ECONOMICO (QUADRO ANALITICO)
ESERCIZIO 2019
ORGANIZ. TERRITORIALE: DIVERSI

Mod. S/A

COSTO DELLA PRODUZIONE

Codice	Denominazione	A	B	Differenza A - B	
		Preventivo Economico 2019	Preventivo Economico Aggiornato 2018	€	%
CEB.031	Assistenza medica, antidoping	6.000,00	6.900,00	-900,00	-13%
CEB.065	Canoni ed oneri locativi	18.300,00	19.160,00	-860,00	-4%
CEB.120	Contributi ad associazioni e terzi	275.000,00	251.226,00	23.774,00	9%
1.01.02.02	Totale Organizz. Manifestazione Sportive Nazionali	1.498.526,00	1.450.320,00	48.206,00	3%
<u>1.01.02.03</u>	<u>Partecipazione ad organismi internazionali</u>				
CEB.001	Spese di trasferta e soggiorno	9.500,00	5.500,00	4.000,00	73%
CEB.002	Indennità, diarie e rimborsi forfettari	500,00	500,00		
CEB.034	Quote di adesione ad organismi internazionali	1.500,00	1.500,00		
CEB.042	Organizzazione e partecipazione a convegni, seminari, congressi e conferenze stampa				
CEB.087	Indennità, compensi, gettoni e altre utilità Organi di gestione				
1.01.02.03	Totale Partecipazione ad organismi internazionali	11.500,00	7.500,00	4.000,00	53%
<u>1.01.02.04</u>	<u>Formazione ricerca e documentazione</u>				
<u>1.01.02.04.01</u>	<u>Corsi di formaz.quadri tecnici e ufficiali di gara</u>				
CEB.001	Spese di trasferta e soggiorno	31.350,00	32.800,00	-1.450,00	-4%
CEB.008	Premi di assicurazione	500,00	1.000,00	-500,00	-50%
CEB.010	Noleggio materiale tecnico sportivo, attrezzature, impianti ed automezzi				
CEB.014	Trasporto e facchinaggio	4.700,00	6.200,00	-1.500,00	-24%
CEB.018	Acquisto materiale di consumo	2.700,00	5.700,00	-3.000,00	-53%
CEB.024	Compensi per prestazioni tecnico scientifiche (costi servizi da professionisti)	22.120,00	20.360,00	1.760,00	9%
1.01.02.04.01	Totale Corsi di formaz.quadri tecnici e ufficiali di gara	61.370,00	66.060,00	-4.690,00	-7%
<u>1.01.02.04.03</u>	<u>Corsi di formazione per altri soggetti</u>				
CEB.001	Spese di trasferta e soggiorno	1.000,00	1.000,00		
CEB.016	Altre spese				
CEB.018	Acquisto materiale di consumo	500,00	500,00		
CEB.024	Compensi per prestazioni tecnico scientifiche (costi servizi da professionisti)	3.200,00	3.200,00		

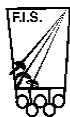


FED. ITALIANA SCHERMA
PREVENTIVO ECONOMICO (QUADRO ANALITICO)
ESERCIZIO 2019
ORGANIZ. TERRITORIALE: DIVERSI

Mod. S/A

COSTO DELLA PRODUZIONE

Codice	Denominazione	A	B	Differenza A - B	
		Preventivo Economico 2019	Preventivo Economico Aggiornato 2018	€	%
1.01.02.04.03	Totale Corsi di formazione per altri soggetti	4.700,00	4.700,00	0,00	
1.01.02.04.04	<u>Ricerca e documentazione</u>				
CEB.001	Spese di trasferta e soggiorno				
CEB.016	Altre spese	1.500,00	1.500,00		
CEB.024	Compensi per prestazioni tecnico scientifiche (costi servizi da professionisti)				
CEB.041	Incarichi di studio e ricerca				
CEB.043	Costi per acquisti di materiale didattico e per servizi di traduzione / video				
CEB.044	Acquisto giornali, riviste, pubblicazioni tecniche	3.500,00	1.000,00	2.500,00	250%
CEB.054	Formazione di quadri tecnici e altri soggetti				
CEB.065	Canoni ed oneri locativi				
1.01.02.04.04	Totale Ricerca e documentazione	5.000,00	2.500,00	2.500,00	100%
1.01.02.04.	Totale Formazione ricerca e documentazione	71.070,00	73.260,00	-2.190,00	-3%
1.01.02.05	<u>Promozione Sportiva</u>				
CEB.001	Spese di trasferta e soggiorno	26.500,00	29.986,00	-3.486,00	-12%
CEB.002	Indennità, diarie e rimborsi forfettari				
CEB.005	Acquisto materiale sportivo e attrezzature sportive non capitalizzabili	12.500,00	15.030,00	-2.530,00	-17%
CEB.013	Indenn., compensi, gettoni e altre utilità ufficiali di gara, arbitri, commissari, cronometristi				
CEB.014	Trasporto e facchinaggio				
CEB.018	Acquisto materiale di consumo	12.200,00	18.334,00	-6.134,00	-33%
CEB.022	Contributi ad atleti e altri soggetti				
CEB.024	Compensi per prestazioni tecnico scientifiche (costi servizi da professionisti)	36.000,00	36.150,00	-150,00	0%
CEB.033	Promozione, comunicazione e marketing	30.200,00	41.000,00	-10.800,00	-26%
CEB.040	Compensi per servizi tecnico-scientifici (costi per servizi da società)	51.000,00	53.000,00	-2.000,00	-4%
CEB.053	Partecipazione a manifestazioni				



FED. ITALIANA SCHERMA
PREVENTIVO ECONOMICO (QUADRO ANALITICO)
ESERCIZIO 2019
ORGANIZ. TERRITORIALE: DIVERSI

Mod. S/A

COSTO DELLA PRODUZIONE

Codice	Denominazione	A	B	Differenza A - B	
		Preventivo Economico 2019	Preventivo Economico Aggiornato 2018	€	%
CEB.120	Contributi ad associazioni e terzi				
1.01.02.05	Totale Promozione Sportiva	168.400,00	193.500,00	-25.100,00	-13%
<u>1.01.02.06</u>	<u>Contributi per l'attività sportiva</u>				
CEB.058	Contributi a Società e Associazioni Sportive	203.500,00	377.500,00	-174.000,00	-46%
CEB.061	Contributi ad altri soggetti				
1.01.02.06	Totale Contributi per l'attività sportiva	203.500,00	377.500,00	-174.000,00	-46%
<u>1.01.02.07</u>	<u>Gestione impianti sportivi</u>				
CEB.005	Acquisto materiale sportivo e attrezzature sportive non capitalizzabili	3.500,00		3.500,00	
CEB.008	Premi di assicurazione	1.000,00	1.500,00	-500,00	-33%
CEB.018	Acquisto materiale di consumo				
CEB.024	Compensi per prestazioni tecnico scientifiche (costi servizi da professionisti)				
CEB.030	Manutenzione ordinaria	500,00	500,00		
CEB.040	Compensi per servizi tecnico-scientifici (costi per servizi da società)				
CEB.065	Canoni ed oneri locativi	44.260,00	44.250,00	10,00	0%
1.01.02.07	Totale Gestione impianti sportivi	49.260,00	46.250,00	3.010,00	7%
<u>1.01.02.08</u>	<u>Altri costi per l'attività sportiva</u>				
CEB.017	Acquisto biglietti				
1.01.02.08	Totale Altri costi per l'attività sportiva	0,00	0,00	0,00	
<u>1.01.02.09</u>	<u>Ammortamenti attività sportiva</u>				
CEB.067	Ammortamento immobilizzazioni materiali	76.500,00	73.245,00	3.255,00	4%
1.01.02.09	Totale Ammortamenti attività sportiva	76.500,00	73.245,00	3.255,00	4%
<u>1.01.02.13</u>	<u>Rimanenze materiale di consumo</u>				
CEB.140	Rimanenze di materiale di consumo				
1.01.02.13	Totale Rimanenze materiale di consumo	0,00	0,00	0,00	

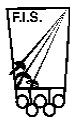


FED. ITALIANA SCHERMA
PREVENTIVO ECONOMICO (QUADRO ANALITICO)
ESERCIZIO 2019
ORGANIZ. TERRITORIALE: DIVERSI

Mod. S/A

COSTO DELLA PRODUZIONE

Codice	Denominazione	A	B	Differenza A - B	
		Preventivo Economico 2019	Preventivo Economico Aggiornato 2018	€	%
1.01.02.	Totale Costi attività sportiva	2.303.339,00	2.492.171,00	-188.832,00	-8%
1.01.03.	<i>Costi Preparazione Paralimpica</i>				
<i>1.01.03.01.</i>	<i>Attività Nazion. ed Internaz. Preparazione Paralimpica / A.L.</i>				
<i>1.01.03.01.01.</i>	<i>Partecipaz. a Manifest. sportive Naz.li/Intern.lifinalizzate Preparazione Paralimpica</i>				
CEB.001	Spese di trasferta e soggiorno	121.700,00	118.000,00	3.700,00	3%
CEB.002	Indennità, diarie e rimborsi forfettari	1.000,00	1.500,00	-500,00	-33%
CEB.003	Compensi per staff tecnico	4.000,00	11.000,00	-7.000,00	-64%
CEB.004	Compensi per staff sanitario	7.000,00	7.500,00	-500,00	-7%
CEB.005	Acquisto materiale sportivo e attrezzature sportive non capitalizzabili	500,00	19.700,00	-19.200,00	-97%
CEB.006	Spese mediche	500,00	800,00	-300,00	-38%
CEB.007	Premi di classifica		30.000,00	-30.000,00	-100%
CEB.008	Premi di assicurazione	1.000,00	1.000,00		
CEB.012	Quote di iscrizione e partecipazione a manifestazioni	4.000,00	4.700,00	-700,00	-15%
CEB.013	Indenn., compensi, gettoni e altre utilità ufficiali di gara, arbitri, commissari, cronometristi	3.500,00	2.500,00	1.000,00	40%
CEB.016	Altre spese		500,00	-500,00	-100%
CEB.120	Contributi ad associazioni e terzi		5.000,00	-5.000,00	-100%
1.01.03.01.01.	Totale Partecipaz. a Manifest. sportive Naz.li/Intern.lifinalizzate Preparazione Paralimpica	143.200,00	202.200,00	-59.000,00	-29%
<i>1.01.03.01.02.</i>	<i>Allenamenti e stages</i>				
CEB.001	Spese di trasferta e soggiorno	27.000,00	35.500,00	-8.500,00	-24%
CEB.002	Indennità, diarie e rimborsi forfettari	1.500,00	1.510,00	-10,00	-1%
CEB.003	Compensi per staff tecnico	6.000,00	19.700,00	-13.700,00	-70%
CEB.004	Compensi per staff sanitario	8.000,00	13.300,00	-5.300,00	-40%
CEB.014	Trasporto e facchinaggio	500,00	1.000,00	-500,00	-50%
CEB.030	Manutenzione ordinaria				
1.01.03.01.02.	Totale Allenamenti e stages	43.000,00	71.010,00	-28.010,00	-39%



FED. ITALIANA SCHERMA
PREVENTIVO ECONOMICO (QUADRO ANALITICO)
ESERCIZIO 2019
ORGANIZ. TERRITORIALE: DIVERSI

Mod. S/A

COSTO DELLA PRODUZIONE

Codice	Denominazione	A	B	Differenza A - B	
		Preventivo Economico 2019	Preventivo Economico Aggiornato 2018	€	%
1.01.03.01.03	<u>Funzionamento commissioni tecniche</u>				
CEB.001	Spese di trasferta e soggiorno	1.000,00		1.000,00	
1.01.03.01.03	Totale Funzionamento commissioni tecniche	1.000,00	0,00	1.000,00	
1.01.03.01.04	<u>Compensi per prestazioni contrattuali</u>				
CEB.003	Compensi per staff tecnico	36.000,00	41.400,00	-5.400,00	-13%
1.01.03.01.04	Totale Compensi per prestazioni contrattuali	36.000,00	41.400,00	-5.400,00	-13%
1.01.03.01.05	<u>Interventi per gli atleti</u>				
CEB.006	Spese mediche	1.000,00		1.000,00	
CEB.022	Contributi ad atleti e altri soggetti	31.600,00	35.000,00	-3.400,00	-10%
1.01.03.01.05	Totale Interventi per gli atleti	32.600,00	35.000,00	-2.400,00	-7%
1.01.03.01.06	<u>Spese per antidoping</u>				
CEB.025	Spese controlli antidoping	3.500,00	2.600,00	900,00	35%
1.01.03.01.06	Totale Spese per antidoping	3.500,00	2.600,00	900,00	35%
1.01.03.01.	Totale Attività Nazion. ed Internaz. Preparazione Paralimpica / A.L.	259.300,00	352.210,00	-92.910,00	-26%
1.01.03.	Totale Costi Preparazione Paralimpica	259.300,00	352.210,00	-92.910,00	-26%
1.01.04.	<i>Attività Sportiva Paralimpica</i>				
1.01.04.01.	<u>Organizzaz. Manifestazioni sportive Paralimpiche Naz. e Intern.</u>				
CEB.001	Spese di trasferta e soggiorno	4.000,00	5.300,00	-1.300,00	-25%
CEB.008	Premi di assicurazione				
CEB.010	Noleggio materiale tecnico sportivo, attrezzature, impianti ed automezzi				
CEB.011	Coppe, medaglie, altro materiale premiazionale e onorificienze	1.500,00	1.200,00	300,00	25%
CEB.013	Indenn., compensi, gettoni e altre utilità ufficiali di gara, arbitri, commissari, cronometristi	17.500,00	32.800,00	-15.300,00	-47%
CEB.014	Trasporto e facchinaggio	12.000,00	10.000,00	2.000,00	20%
CEB.016	Altre spese	500,00	100,00	400,00	400%
CEB.018	Acquisto materiale di consumo				



FED. ITALIANA SCHERMA
PREVENTIVO ECONOMICO (QUADRO ANALITICO)
ESERCIZIO 2019
ORGANIZ. TERRITORIALE: DIVERSI

Mod. S/A

COSTO DELLA PRODUZIONE

Codice	Denominazione	A	B	Differenza A - B	
		Preventivo Economico 2019	Preventivo Economico Aggiornato 2018	€	%
CEB.024	Compensi per prestazioni tecnico scientifiche (costi servizi da professionisti)	2.800,00	3.500,00	-700,00	-20%
CEB.031	Assistenza medica, antidoping		860,00	-860,00	-100%
CEB.033	Promozione, comunicazione e marketing	1.500,00		1.500,00	
CEB.040	Compensi per servizi tecnico-scientifici (costi per servizi da società)				
CEB.120	Contributi ad associazioni e terzi	11.000,00	12.200,00	-1.200,00	-10%
1.01.04.01.	Totale Organizzaz. Manifestazioni sportive Paralimpiche Naz. e Intern.	50.800,00	65.960,00	-15.160,00	-23%
<u>1.01.04.02.</u>	<u>Formazione ricerca e documentazione</u>				
<u>1.01.04.02.01</u>	<u>Corsi di formazione quadri tecnici e ufficiali di gara</u>				
CEB.001	Spese di trasferta e soggiorno	500,00	2.000,00	-1.500,00	-75%
CEB.018	Acquisto materiale di consumo				
CEB.024	Compensi per prestazioni tecnico scientifiche (costi servizi da professionisti)	1.000,00	990,00	10,00	1%
1.01.04.02.01	Totale Corsi di formazione quadri tecnici e ufficiali di gara	1.500,00	2.990,00	-1.490,00	-50%
<u>1.01.04.02.02</u>	<u>Corsi di formazione per altri soggetti</u>				
CEB.001	Spese di trasferta e soggiorno				
CEB.024	Compensi per prestazioni tecnico scientifiche (costi servizi da professionisti)				
1.01.04.02.02	Totale Corsi di formazione per altri soggetti	0,00	0,00	0,00	
1.01.04.02.	Totale Formazione ricerca e documentazione	1.500,00	2.990,00	-1.490,00	-50%
1.01.04.	Totale Attività Sportiva Paralimpica	52.300,00	68.950,00	-16.650,00	-24%
1.01.	Totale Costi per l'Attività Sportiva Centrale	6.323.649,00	6.937.730,00	-614.081,00	-9%
	In % sul Costo della produzione	67,86%	67,98%		
1.02.	Costi per att. sportiva della Strutt. Terr.				
1.02.02	Organizzazione Manifestazione Sportive				
CEB.001	Spese di trasferta e soggiorno	11.550,00	11.650,00	-100,00	-1%



FED. ITALIANA SCHERMA
PREVENTIVO ECONOMICO (QUADRO ANALITICO)
ESERCIZIO 2019
ORGANIZ. TERRITORIALE: DIVERSI

Mod. S/A

COSTO DELLA PRODUZIONE

Codice	Denominazione	A	B	Differenza A - B	
		Preventivo Economico 2019	Preventivo Economico Aggiornato 2018	€	%
CEB.003	Compensi per staff tecnico				
CEB.005	Acquisto materiale sportivo e attrezzature sportive non capitalizzabili	4.276,00	4.976,00	-700,00	-14%
CEB.007	Premi di classifica				
CEB.008	Premi di assicurazione				
CEB.010	Noleggio materiale tecnico sportivo, attrezzature, impianti ed automezzi				
CEB.011	Coppe, medaglie, altro materiale premiazionale e onorificienze	17.300,00	16.100,00	1.200,00	7%
CEB.013	Indenn., compensi, gettoni e altre utilità ufficiali di gara, arbitri, commissari, cronometristi	228.400,00	268.190,00	-39.790,00	-15%
CEB.014	Trasporto e facchinaggio				
CEB.016	Altre spese				
CEB.018	Acquisto materiale di consumo	150,00		150,00	
CEB.022	Contributi ad atleti e altri soggetti	242.300,00	249.210,00	-6.910,00	-3%
CEB.024	Compensi per prestazioni tecnico scientifiche (costi servizi da professionisti)	19.950,00	22.495,00	-2.545,00	-11%
CEB.030	Manutenzione ordinaria	1.000,00	1.000,00		
CEB.040	Compensi per servizi tecnico-scientifici (costi per servizi da società)	4.000,00	6.920,00	-2.920,00	-42%
CEB.065	Canoni ed oneri locativi	300,00	300,00		
1.02.02	Totale Organizzazione Manifestazione Sportive	529.226,00	580.841,00	-51.615,00	-9%
1.02.03	Corsi di formazione				
CEB.001	Spese di trasferta e soggiorno	6.500,00	2.260,00	4.240,00	188%
CEB.016	Altre spese	1.000,00	1.200,00	-200,00	-17%
CEB.024	Compensi per prestazioni tecnico scientifiche (costi servizi da professionisti)	41.200,00	42.695,00	-1.495,00	-4%
CEB.040	Compensi per servizi tecnico-scientifici (costi per servizi da società)	300,00	300,00		
CEB.056	Stampa opuscoli e materiale di propaganda		100,00	-100,00	-100%
1.02.03	Totale Corsi di formazione	49.000,00	46.555,00	2.445,00	5%
1.02.04	Promozione Sportiva				



FED. ITALIANA SCHERMA
PREVENTIVO ECONOMICO (QUADRO ANALITICO)
ESERCIZIO 2019
ORGANIZ. TERRITORIALE: DIVERSI

Mod. S/A

COSTO DELLA PRODUZIONE

Codice	Denominazione	A	B	Differenza A - B	
		Preventivo Economico 2019	Preventivo Economico Aggiornato 2018	€	%
CEB.001	Spese di trasferta e soggiorno	1.950,00	1.900,00	50,00	3%
CEB.005	Acquisto materiale sportivo e attrezzature sportive non capitalizzabili	3.550,00	3.600,00	-50,00	-1%
CEB.011	Coppe, medaglie, altro materiale premiazionale e onorificenze	3.550,00	4.190,00	-640,00	-15%
CEB.024	Compensi per prestazioni tecnico scientifiche (costi servizi da professionisti)	4.100,00	3.500,00	600,00	17%
CEB.033	Promozione, comunicazione e marketing	9.500,00	15.413,00	-5.913,00	-38%
CEB.049	Organiz. e/o partecipaz. a manif. a carattere sociale				
CEB.056	Stampa opuscoli e materiale di propaganda	1.000,00	500,00	500,00	100%
1.02.04	Totale Promozione Sportiva	23.650,00	29.103,00	-5.453,00	-19%
1.02.05	Contributi all'attività sportiva				
CEB.058	Contributi a Società e Associazioni Sportive	5.400,00	70.348,00	-64.948,00	-92%
1.02.05	Totale Contributi all'attività sportiva	5.400,00	70.348,00	-64.948,00	-92%
1.02.	Totale Costi per att. sportiva della Strutt. Terr.	607.276,00	726.847,00	-119.571,00	-16%
	<i>In % sul Costo della produzione</i>	6,52%	7,12%		
1.	Totale ATTIVITA' SPORTIVA	6.930.925,00	7.664.577,00	-733.652,00	-10%
	<i>In % sul Costo della produzione</i>	74,38%	75,11%		
2.	FUNZIONAMENTO E COSTI GENERALI				
2.01.	Funz. e costi generali attività centrale				
2.01.01	Costi per il personale e collaborazioni				
CEB.073	Personale Federale - retribuzione ordinaria	496.750,00	452.161,00	44.589,00	10%
CEB.074	Personale Federale - straordinari	39.350,00	26.951,00	12.399,00	46%
CEB.075	Personale Federale - oneri previdenziali	180.340,00	163.286,00	17.054,00	10%
CEB.076	Premi assicurativi personale	14.740,00	17.806,00	-3.066,00	-17%
CEB.077	Personale Federale - trattamento di fine rapporto	39.560,00	33.857,00	5.703,00	17%
CEB.078	Personale Federale - rimborso spese missione	55.000,00	78.093,00	-23.093,00	-30%
CEB.080	Collaboratori - compensi				



FED. ITALIANA SCHERMA
PREVENTIVO ECONOMICO (QUADRO ANALITICO)
ESERCIZIO 2019
ORGANIZ. TERRITORIALE: DIVERSI

Mod. S/A

COSTO DELLA PRODUZIONE

Codice	Denominazione	A	B	Differenza A - B	
		Preventivo Economico 2019	Preventivo Economico Aggiornato 2018	€	%
CEB.081	Collaboratori - oneri previdenziali				
CEB.083	Collaboratori - Rimborso spese missioni				
CEB.086	Costi di formazione del personale				
CEB.200	Personale ex C.O.N.I. Servizi spa retribuzione ordinaria	308.440,00	369.801,00	-61.361,00	-17%
CEB.201	Personale ex C.O.N.I. Servizi spa retribuzione straordinaria	33.680,00	26.468,00	7.212,00	27%
CEB.202	Oneri a carico azienda personale ex C.O.N.I. Servizi spa	116.740,00	137.929,00	-21.189,00	-15%
CEB.205	Premi di produzione ex Coni Servizi spa	50.570,00	59.634,00	-9.064,00	-15%
CEB.206	Accantonamento TFR ex Coni Servizi spa	29.050,00	31.895,00	-2.845,00	-9%
CEB.208	Premi di produzione personale già federale	72.550,00	63.483,00	9.067,00	14%
CEB.210	Accantonamento fondo di previdenza complementare (1%)		1.000,00	-1.000,00	-100%
CEB.215	Accantonamento F.do Sirio 1% CONI		2.000,00	-2.000,00	-100%
CEB.300	Buoni pasto/ticket restaurant	32.120,00	32.118,00	2,00	0%
CEB.800	Interventi assistenziali al personale		610,00	-610,00	-100%
2.01.01	Totale Costi per il personale e collaborazioni	1.468.890,00	1.497.092,00	-28.202,00	-2%
2.01.02	<i>Organi e Commissioni federali</i>				
CEB.001	Spese di trasferta e soggiorno	121.520,00	127.897,00	-6.377,00	-5%
CEB.087	Indennità, compensi, gettoni e altre utilità Organi di gestione	54.000,00	78.000,00	-24.000,00	-31%
CEB.088	Indennità, compensi, gettoni e altre utilità Collegio dei Revisori Legali	20.700,00	20.700,00		
CEB.089	Indennità, compensi, gettoni e altre utilità Organi di giustizia sportiva	12.000,00	11.040,00	960,00	9%
CEB.090	Assemblea nazionale	6.000,00		6.000,00	
2.01.02	Totale Organi e Commissioni federali	214.220,00	237.637,00	-23.417,00	-10%
2.01.03	<i>Costi per la comunicazione</i>				
CEB.001	Spese di trasferta e soggiorno	20.000,00	43.300,00	-23.300,00	-54%
CEB.024	Compensi per prestazioni tecnico scientifiche (costi servizi da professionisti)	105.000,00	125.710,00	-20.710,00	-16%
CEB.040	Compensi per servizi tecnico-scientifici (costi per servizi da società)	136.600,00	161.590,00	-24.990,00	-15%

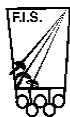


FED. ITALIANA SCHERMA
PREVENTIVO ECONOMICO (QUADRO ANALITICO)
ESERCIZIO 2019
ORGANIZ. TERRITORIALE: DIVERSI

Mod. S/A

COSTO DELLA PRODUZIONE

Codice	Denominazione	A	B	Differenza A - B	
		Preventivo Economico 2019	Preventivo Economico Aggiornato 2018	€	%
CEB.042	Organizzazione e partecipazione a convegni, seminari, congressi e conferenze stampa	500,00	500,00		
CEB.095	Comunicati, opuscoli, annuari e servizi fotografici	1.500,00	4.500,00	-3.000,00	-67%
2.01.03	Totale Costi per la comunicazione	263.600,00	335.600,00	-72.000,00	-21%
2.01.04	Costi generali				
CEB.001	Spese di trasferta e soggiorno	1.000,00	1.000,00		
CEB.008	Premi di assicurazione	10.500,00	10.500,00		
CEB.010	Noleggio materiale tecnico sportivo, attrezzature, impianti ed automezzi	12.300,00	14.300,00	-2.000,00	-14%
CEB.014	Trasporto e facchinaggio	1.000,00	5.300,00	-4.300,00	-81%
CEB.018	Acquisto materiale di consumo	17.000,00	17.350,00	-350,00	-2%
CEB.024	Compensi per prestazioni tecnico scientifiche (costi servizi da professionisti)				
CEB.030	Manutenzione ordinaria	11.000,00	11.000,00		
CEB.044	Acquisto giornali, riviste, pubblicazioni tecniche				
CEB.064	Utenze e servizi	6.000,00	6.000,00		
CEB.098	Spese per manutenzione e sviluppo sistemi informativi e sito internet	146.908,00	157.908,00	-11.000,00	-7%
CEB.099	Prestazioni giuridiche, amministrative e fiscali (costi per servizi da professionisti)	53.400,00	59.900,00	-6.500,00	-11%
CEB.101	Spese postali e telefoniche	33.000,00	32.700,00	300,00	1%
CEB.105	Spese di rappresentanza	1.000,00	1.000,00		
CEB.106	Commissioni bancarie e postali	25.000,00	31.400,00	-6.400,00	-20%
CEB.108	Imposte indirette, tasse e contributi	13.000,00	13.000,00		
CEB.600	Costo per la sicurezza del personale	5.000,00	3.000,00	2.000,00	67%
CEB.602	Costi per altri servizi e prestazioni	5.000,00	1.000,00	4.000,00	400%
CEB.603	Accantonamento Fondo svalutazione crediti				
2.01.04	Totale Costi generali	341.108,00	365.358,00	-24.250,00	-7%
2.01.05	Ammortamenti per funzionamento				
CEB.067	Ammortamento immobilizzazioni materiali	14.000,00	14.700,00	-700,00	-5%



FED. ITALIANA SCHERMA
PREVENTIVO ECONOMICO (QUADRO ANALITICO)
ESERCIZIO 2019
ORGANIZ. TERRITORIALE: DIVERSI

Mod. S/A

COSTO DELLA PRODUZIONE

Codice	Denominazione	A	B	Differenza A - B	
		Preventivo Economico 2019	Preventivo Economico Aggiornato 2018	€	%
CEB.068	Ammortamento immobilizzazioni immateriali	5.725,00	2.828,00	2.897,00	102%
2.01.05	Totale Ammortamenti per funzionamento	19.725,00	17.528,00	2.197,00	13%
2.01.08	<i>Rimborsi allo Stato applicazione norme contenimento spesa P.A.</i>				
CEB.112	Rimborsi allo Stato applicazione norme contenimento spesa P.A.				
CEB.604	Accantonamento somme da riversare allo Stato per applicazione disposizioni di finanza pubblica				
2.01.08	Totale Rimborsi allo Stato applicazione norme contenimento spesa P.A.	0,00	0,00	0,00	
2.01.	Totale Funz. e costi generali attività centrale	2.307.543,00	2.453.215,00	-145.672,00	-6%
	<i>In % sul Costo della produzione</i>	24,76%	24,04%		
2.02.	Funz. e costi gen. Struttura Terr.				
2.02.02	<i>Organi e Commissioni</i>				
CEB.001	Spese di trasferta e soggiorno	41.670,00	45.300,00	-3.630,00	-8%
2.02.02	Totale Organi e Commissioni	41.670,00	45.300,00	-3.630,00	-8%
2.02.03	<i>Costi generali</i>				
CEB.001	Spese di trasferta e soggiorno	250,00		250,00	
CEB.008	Premi di assicurazione	100,00	200,00	-100,00	-50%
CEB.010	Noleggio materiale tecnico sportivo, attrezzature, impianti ed automezzi	800,00	2.210,00	-1.410,00	-64%
CEB.014	Trasporto e facchinaggio		300,00	-300,00	-100%
CEB.018	Acquisto materiale di consumo	7.680,00	8.080,00	-400,00	-5%
CEB.030	Manutenzione ordinaria	1.300,00	1.400,00	-100,00	-7%
CEB.042	Organizzazione e partecipazione a convegni, seminari, congressi e conferenze stampa	200,00		200,00	
CEB.044	Acquisto giornali, riviste, pubblicazioni tecniche	200,00	200,00		
CEB.064	Utenze e servizi		100,00	-100,00	-100%
CEB.065	Canoni ed oneri locativi		1.000,00	-1.000,00	-100%
CEB.098	Spese per manutenzione e sviluppo sistemi informativi e sito internet	7.100,00	8.005,00	-905,00	-11%



FED. ITALIANA SCHERMA
PREVENTIVO ECONOMICO (QUADRO ANALITICO)
ESERCIZIO 2019
ORGANIZ. TERRITORIALE: DIVERSI

Mod. S/A

COSTO DELLA PRODUZIONE

Codice	Denominazione	A	B	Differenza A - B	
		Preventivo Economico 2019	Preventivo Economico Aggiornato 2018	€	%
CEB.099	Prestazioni giuridiche, amministrative e fiscali (costi per servizi da professionisti)				
CEB.101	Spese postali e telefoniche	5.400,00	6.100,00	-700,00	-11%
CEB.105	Spese di rappresentanza	300,00	300,00		
CEB.106	Commissioni bancarie e postali	15.024,00	14.154,00	870,00	6%
CEB.108	Imposte indirette, tasse e contributi				
2.02.03	Totale Costi generali	38.354,00	42.049,00	-3.695,00	-9%
2.02.	Totale Funz. e costi gen. Struttura Terr.	80.024,00	87.349,00	-7.325,00	-8%
	<i>In % sul Costo della produzione</i>	0,86%	0,86%		
2.	Totale FUNZIONAMENTO E COSTI GENERALI	2.387.567,00	2.540.564,00	-152.997,00	-6%
	<i>In % sul Costo della produzione</i>	25,62%	24,89%		
3.	Accantonamenti				
3.01	Accantonamento per rischi ed oneri				
CEB.069	Accantonamento altri fondi rischi e oneri				
CEB.070	Accantonamento cause legali in corso				
3.01	Totale Accantonamento per rischi ed oneri	0,00	0,00	0,00	
	<i>In % sul Costo della produzione</i>				
3.02	Accantonamento a fondo svalutazione crediti				
CEB.603	Accantonamento Fondo svalutazione crediti				
3.02	Totale Accantonamento a fondo svalutazione crediti	0,00	0,00	0,00	
	<i>In % sul Costo della produzione</i>				
3.	Totale Accantonamenti	0,00	0,00	0,00	
	<i>In % sul Costo della produzione</i>				
4.	Oneri diversi di gestione				
4.01	Oneri diversi di gestione				
CEB.108	Imposte indirette, tasse e contributi				
CEB.150	n/d				
CEB.151	Perdite su crediti				



FED. ITALIANA SCHERMA
PREVENTIVO ECONOMICO (QUADRO ANALITICO)
ESERCIZIO 2019
ORGANIZ. TERRITORIALE: DIVERSI

Mod. S/A

COSTO DELLA PRODUZIONE

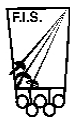
Codice	Denominazione	A	B	Differenza A - B	
		Preventivo Economico 2019	Preventivo Economico Aggiornato 2018	€	%
CEB.152	Sopravvenienze e insussistenze passive non iscrivibili in altre voci				
4.01	Totale Oneri diversi di gestione	0,00	0,00	0,00	
	<i>In % sul Costo della produzione</i>				
4.	Totale Oneri diversi di gestione	0,00	0,00	0,00	
	<i>In % sul Costo della produzione</i>				
	COSTO DELLA PRODUZIONE	9.318.492,00	10.205.141,00	-886.649,00	-9%



FED. ITALIANA SCHERMA
PREVENTIVO ECONOMICO (QUADRO ANALITICO)
ESERCIZIO 2019
ORGANIZ. TERRITORIALE: DIVERSI

Mod. S/A

Codice	Denominazione	A	B	Differenza A - B	
		Preventivo Economico 2019	Preventivo Economico Aggiornato 2018	€	%
CEC.	Proventi ed Oneri finanziari				
CEC.001	Interessi attivi		250,00	-250,00	-100%
CEC.003	Interessi passivi su mutui		1.000,00	-1.000,00	-100%
CEC.	Totale Proventi ed Oneri finanziari	0,00	-750,00	750,00	-100%
CED.	Proventi ed Oneri straordinari				
CED.002	Plusvalenze				
CED.003	Sopravvenienze attive				
CED.005	Insussistenze attive				
CED.004	Sopravvenienze passive				
CED.006	Insussistenze passive				
CED.009	Contributo esercizio 2007 ex art.22 decreto Bersani				
CED.010	Contributo esercizio 2009 ex art. 61, comma 17, D.L. 112/2008				
CED.011	Accantonamento D.L. 78/2010				
CED.	Totale Proventi ed Oneri straordinari	0,00	0,00	0,00	
CEE.	Imposte sul reddito				
CEE.002	IRAP	51.000,00	45.300,00	5.700,00	13%
CEE.003	IRES	24.000,00	27.600,00	-3.600,00	-13%
CEE.004	Interessi e Sanzioni su imposte dirette				
CEE.	Totale Imposte sul reddito	-75.000,00	-72.900,00	-2.100,00	3%
	RISULTATO D'ESERCIZIO	0,00	-449.991,00	449.991,00	-100%

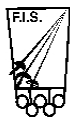


FED. ITALIANA SCHERMA
PREVENTIVO ECONOMICO STRUTTURE TERRITORIALI - FUNZIONARI
DELEGATI (QUADRO ANALITICO)
ESERCIZIO 2019

Mod. S/A

COSTO DELLA PRODUZIONE

Codice	Denominazione	A	B	Differenza A - B	
		Preventivo Economico 2019	Preventivo Economico Aggiornato 2018	€	%
1.	ATTIVITA' SPORTIVA				
1.02.	Costi per att. sportiva della Strutt. Terr.				
1.02.02	Organizzazione Manifestazione Sportive				
CEB.001	Spese di trasferta e soggiorno	11.550,00	11.650,00	-100,00	-1%
CEB.003	Compensi per staff tecnico				
CEB.005	Acquisto materiale sportivo e attrezzature sportive non capitalizzabili	4.276,00	4.976,00	-700,00	-14%
CEB.007	Premi di classifica				
CEB.008	Premi di assicurazione				
CEB.010	Noleggio materiale tecnico sportivo, attrezzature, impianti ed automezzi				
CEB.011	Coppe, medaglie, altro materiale premiazionale e onorificienze	17.300,00	16.100,00	1.200,00	7%
CEB.013	Indenn., compensi, gettoni e altre utilità ufficiali di gara, arbitri, commissari, cronometristi	228.400,00	268.190,00	-39.790,00	-15%
CEB.014	Trasporto e facchinaggio				
CEB.016	Altre spese				
CEB.018	Acquisto materiale di consumo	150,00		150,00	
CEB.022	Contributi ad atleti e altri soggetti	242.300,00	249.210,00	-6.910,00	-3%
CEB.024	Compensi per prestazioni tecnico scientifiche (costi servizi da professionisti)	19.950,00	22.495,00	-2.545,00	-11%
CEB.030	Manutenzione ordinaria	1.000,00	1.000,00		
CEB.040	Compensi per servizi tecnico-scientifici (costi per servizi da società)	4.000,00	6.920,00	-2.920,00	-42%
CEB.065	Canoni ed oneri locativi	300,00	300,00		
1.02.02	Totale Organizzazione Manifestazione Sportive	529.226,00	580.841,00	-51.615,00	-9%
1.02.03	Corsi di formazione				
CEB.001	Spese di trasferta e soggiorno	6.500,00	2.260,00	4.240,00	188%
CEB.016	Altre spese	1.000,00	1.200,00	-200,00	-17%
CEB.024	Compensi per prestazioni tecnico scientifiche (costi servizi da professionisti)	41.200,00	42.695,00	-1.495,00	-4%



FED. ITALIANA SCHERMA
PREVENTIVO ECONOMICO STRUTTURE TERRITORIALI - FUNZIONARI
DELEGATI (QUADRO ANALITICO)
ESERCIZIO 2019

Mod. S/A

COSTO DELLA PRODUZIONE

Codice	Denominazione	A	B	Differenza A - B	
		Preventivo Economico 2019	Preventivo Economico Aggiornato 2018	€	%
CEB.040	Compensi per servizi tecnico-scientifici (costi per servizi da società)	300,00	300,00		
CEB.056	Stampa opuscoli e materiale di propaganda		100,00	-100,00	-100%
1.02.03	Totale Corsi di formazione	49.000,00	46.555,00	2.445,00	5%
1.02.04	<i>Promozione Sportiva</i>				
CEB.001	Spese di trasferta e soggiorno	1.950,00	1.900,00	50,00	3%
CEB.005	Acquisto materiale sportivo e attrezzature sportive non capitalizzabili	3.550,00	3.600,00	-50,00	-1%
CEB.011	Coppe, medaglie, altro materiale premiazionale e onorificenze	3.550,00	4.190,00	-640,00	-15%
CEB.024	Compensi per prestazioni tecnico scientifiche (costi servizi da professionisti)	4.100,00	3.500,00	600,00	17%
CEB.033	Promozione, comunicazione e marketing	9.500,00	15.413,00	-5.913,00	-38%
CEB.049	Organiz. e/o partecipaz. a manif. a carattere sociale				
CEB.056	Stampa opuscoli e materiale di propaganda	1.000,00	500,00	500,00	100%
1.02.04	Totale Promozione Sportiva	23.650,00	29.103,00	-5.453,00	-19%
1.02.05	<i>Contributi all'attività sportiva</i>				
CEB.058	Contributi a Società e Associazioni Sportive	5.400,00	70.348,00	-64.948,00	-92%
1.02.05	Totale Contributi all'attività sportiva	5.400,00	70.348,00	-64.948,00	-92%
1.02.	Totale Costi per att. sportiva della Strutt. Terr.	607.276,00	726.847,00	-119.571,00	-16%
1.	Totale ATTIVITA' SPORTIVA	607.276,00	726.847,00	-119.571,00	-16%
2.	FUNZIONAMENTO E COSTI GENERALI				
2.02.	<i>Funz. e costi gen. Struttura Terr.</i>				
2.02.02	<i>Organi e Commissioni</i>				
CEB.001	Spese di trasferta e soggiorno	41.670,00	45.300,00	-3.630,00	-8%
2.02.02	Totale Organi e Commissioni	41.670,00	45.300,00	-3.630,00	-8%
2.02.03	<i>Costi generali</i>				



FED. ITALIANA SCHERMA
PREVENTIVO ECONOMICO STRUTTURE TERRITORIALI - FUNZIONARI
DELEGATI (QUADRO ANALITICO)
ESERCIZIO 2019

Mod. S/A

COSTO DELLA PRODUZIONE

Codice	Denominazione	A	B	Differenza A - B	
		Preventivo Economico 2019	Preventivo Economico Aggiornato 2018	€	%
CEB.001	Spese di trasferta e soggiorno	250,00		250,00	
CEB.008	Premi di assicurazione	100,00	200,00	-100,00	-50%
CEB.010	Noleggio materiale tecnico sportivo, attrezzature, impianti ed automezzi	800,00	2.210,00	-1.410,00	-64%
CEB.014	Trasporto e facchinaggio		300,00	-300,00	-100%
CEB.018	Acquisto materiale di consumo	7.680,00	8.080,00	-400,00	-5%
CEB.030	Manutenzione ordinaria	1.300,00	1.400,00	-100,00	-7%
CEB.042	Organizzazione e partecipazione a convegni, seminari, congressi e conferenze stampa	200,00		200,00	
CEB.044	Acquisto giornali, riviste, pubblicazioni tecniche	200,00	200,00		
CEB.064	Utenze e servizi		100,00	-100,00	-100%
CEB.065	Canoni ed oneri locativi		1.000,00	-1.000,00	-100%
CEB.098	Spese per manutenzione e sviluppo sistemi informativi e sito internet	7.100,00	8.005,00	-905,00	-11%
CEB.099	Prestazioni giuridiche, amministrative e fiscali (costi per servizi da professionisti)				
CEB.101	Spese postali e telefoniche	5.400,00	6.100,00	-700,00	-11%
CEB.105	Spese di rappresentanza	300,00	300,00		
CEB.106	Commissioni bancarie e postali	15.024,00	14.154,00	870,00	6%
CEB.108	Imposte indirette, tasse e contributi				
2.02.03	Totale Costi generali	38.354,00	42.049,00	-3.695,00	-9%
2.02.	Totale Funz. e costi gen. Struttura Terr.	80.024,00	87.349,00	-7.325,00	-8%
2.	Totale FUNZIONAMENTO E COSTI GENERALI	80.024,00	87.349,00	-7.325,00	-8%
	COSTO STRUTT. TERRIT.	687.300,00	814.196,00	-126.896,00	-16%

RELAZIONE AMMINISTRATIVA AL BILANCIO PREVENTIVO 2019

Il Bilancio di Previsione dell'esercizio 2019 è stato redatto in conformità alle disposizioni del regolamento per l'amministrazione e la contabilità della Federazione, sulla base dei programmi e degli obiettivi fissati dal Consiglio Federale.

Per l'esercizio in esame i contributi assegnati dal CONI relativi alla Preparazione Olimpica/Alto Livello e alla Attività sportiva di € 5.100.021 sono invariati rispetto al preventivo iniziale 2018, mentre il confronto con la situazione aggiornata del 2018, evidenzia un decremento di € 182.500 di contributi assegnati in variazione durante il presente esercizio.

L'incremento del volume di attività dedicata alla formazione e all'attività sportiva nel corso del 2018 ha comportato, attraverso l'adozione di provvedimenti di variazione, l'utilizzo delle riserve esistenti al 31/12/2017 per un ammontare complessivo di € 449.991.

Il bilancio, per le motivazioni descritte, è stato redatto con l'ottica della massima prudenza e con un ridimensionamento generale delle attività motivato da una riduzione delle entrate, in confronto al presente esercizio, di € 435.308, che sommate all'utilizzo delle riserve di € 449.991 segnano una minore disponibilità di risorse finanziarie ammontati ad € 885.229.

Tenuto conto che nel 2019 il settore Assoluti necessiterà di maggiori risorse per affrontare le qualificazioni ai Giochi Olimpici e Paralimpici di Tokyo 2020, visto il calendario ufficiale FIE del 2019 che presenta un numero maggiore di prove di Coppa del Mondo per ogni specialità e in considerazione del consistente decremento delle entrate sarà necessario proseguire nell'attenta valutazione delle sedi in cui verranno effettuate le attività addestrative delle rappresentative nazionali, allo scopo di non pregiudicare lo svolgimento dei raduni collegiali, utili a garantire con continuità la crescita agli atleti d'interesse federale delle categorie "Under 20". Sarà pertanto fondamentale continuare a utilizzare strutture ricettive particolarmente economiche per non penalizzare l'attività addestrativa giovanile.

Di conseguenza, tra le priorità del Consiglio Federale vi sarà la ricerca di nuove risorse finanziarie per poter completare i programmi dei settori Giovani ed Assoluti.

La ricerca di ulteriori risorse economiche si rende, inoltre, necessaria per poter ricostituire appieno il capitolo dedicato ai contributi in favore delle società/associazioni sportive che registra una contrazione.

Ulteriore riduzione è stata apportata agli stanziamenti dei settori della promozione sportiva, stampa e comunicazione e nei costi generali.

Il controllo capillare dei costi diventa, pertanto, determinate e sarà rivolto nella ricerca di ottimizzare al massimo le risorse, calibrandole alle molteplici attività federali caratterizzate da un folto calendario di eventi, cercando, ove possibile, dei risparmi da rimpiegare nell'attività sportiva.

L'obiettivo prioritario federale è il consolidamento della propria posizione al vertice del contesto sportivo internazionale e la replica dei risultati di pregio ottenuti nella stagione agonistica appena conclusa, culminata con la conquista di 7 medaglie ai Campionati del Mondo Assoluti Olimpici, di 13 medaglie ai Campionati del Mondo Giovani e Cadetti, di 8 medaglie ai Campionati Europei Assoluti, di 20 medaglie ai Campionati Europei Giovani e Cadetti e di 14 medaglie ai Campionati Europei Paralimpici.

Si precisa che il costo della produzione per l'anno 2019 è costituito per il 74,38% dall'attività sportiva e per il 25,62% dal funzionamento. I dati pressoché invariati rispetto a quelli dello scorso anno confermano ancora una volta la centralità dell'attività sportiva nei programmi e nelle attività della Federazione, nonostante l'aumento considerevole degli impegni amministrativi per adeguare le nostre procedure così come richiesto dalle recenti normative che assoggettano le federazioni a molti degli adempimenti tipici delle Pubbliche Amministrazioni.

§§*§*§*§*§*§*

Lo schema che di seguito proponiamo raffronta, a livello di programma, le previsioni di ricavo dell'esercizio 2019 con gli importi che si prevede di realizzare nell'esercizio in corso:

RICAVI

Valore della Produzione	Preventivo Economico 2019	Preventivo Economico Aggiornato 2018	
1.01 Contributi C.O.N.I.	6.575.377	6.775.938	-3%
1.02 Contributi Stato, Regioni, etc.		104.360	-100%
1.03 Quote degli associati	1.261.000	1.250.500	1%
1.04 Ricavi da manifestazioni internazionali	15.000	60.920	-75%
1.05 Ricavi da manifestazioni nazionali	61.000	66.000	-8%
1.06 Ricavi da pubblicità e sponsorizzazioni	297.200	320.059	-7%
1.07 Altri ricavi della gestione ordinaria	286.730	244.730	17%
1.08 Contributi Comitato Italiano Paralimpico	364.685	369.553	-1%
Totale Attività Centrale	8.860.992	9.192.060	-4%
2.02 Struttura territoriale contributi Enti locali	16.700	104.580	-84%
2.03 Struttura territoriale quote degli associati	509.400	526.060	-3%
2.04 Struttura territoriale ricavi da manifestazioni	750	250	200%
2.05 Struttura territoriale altri ricavi	5.650	5.850	-3%
Totale Organizzazione Territoriale	532.500	636.740	-16%
Valore della produzione	9.393.492	9.828.800	-4%

- 1.01 *CONTRIBUTI C.O.N.I.* - I contributi del C.O.N.I. per il 2019, deliberati con Giunta Nazionale del 21 novembre 2018, sono stati assegnati in base al nuovo modello di allocazione approvato dall'Ente. Al netto dei contributi per le risorse umane il raffronto, come in premessa riportato, è uguale allo stanziamento iniziale dell'anno in corso. L'applicazione dei criteri C.O.N.I. per la determinazione del contributo sono parametrati anche ai risultati internazionali e per la formazione del nostro contributo è stato determinate l'apporto considerevole che la nostra disciplina sportiva contribuisce al medagliere olimpico nazionale.

Una rappresentazione più significativa dei ricavi per i contributi C.O.N.I. è fornita dallo schema che segue, il quale raffronta in modo analitico il dato iniziale 2019 con la previsione assestata 2018:

	2019	2018	Diff. %
- Preparazione Olimpica	4.120.017	4.120.017	0%
- Attività Sportiva	980.004	980.004	0%
TOTALI	5.100.021	5.100.021	0%
- Contributi integrativi per la Preparazione Olimpica	-	100.000	-100%
- Risconto contributo integrativo Attività Sportiva	-	46.500	-100%
TOTALI	5.100.021	5.246.521	-3%
- Club Olimpico	-	-	
- Premi agli atleti assoluti e giovani	-	-	
- Contributo indennità di carica Presidente	-	36.000	-100%
- Contributi progetti speciali	61.488	61.488	0%
- Risorse Umane	1.413.868	1.431.929	-1%
TOTALI	6.575.377	6.775.938	-3%

Il raffronto tra i contributi 2019 e quelli iscritti nella previsione assestata 2018 al netto degli importi che sono vincolati a ben precise finalizzazioni, mostrano un decremento complessivo di € 164.561 (€ - 146.500 per la P.O. e € - 18.061 alla voce "Risorse umane").

- 1.03 *QUOTE DEGLI ASSOCIATI* – Si prevede, con la proiezione dei dati storici, un leggero incremento nel preventivo della voce relativa all'entrate degli associati.
- 1.04 – 1.05 *RICAVI DA MANIFESTAZIONI INTERNAZIONALI E NAZIONALI* – Questi ricavi comprendono sia le somme poste a carico degli organizzatori per i trasporti e gli allestimenti dei luoghi di gara che i proventi derivanti da pubblicità, sponsorizzazioni e contributi connessi alle gare internazionali che si svolgono in Italia. La previsione 2019 è in decremento in quanto la gara di Coppa del Mondo di Udine nel 2019, differentemente dal corrente

esercizio gestita direttamente dalla Federazione, verrà assegnata ad un C.O.L.. Si evidenzia che le direttive del Consiglio Federale garantiscono condizioni vantaggiose ai Comitati Organizzatori.

- 1.06 *RICAVI DA PUBBLICITA' E SPONSORIZZAZIONI* – I proventi derivanti da pubblicità e sponsorizzazioni risultano per il momento inferiori rispetto all'esercizio in corso in quanto uno dei principali contratti viene rinnovato infrannualmente.
 - 1.07 *ALTRI RICAVI DELLA GESTIONE ORDINARIA* - Gli altri ricavi della gestione ordinaria, che comprendono i recuperi e i rimborsi, i fitti attivi e le prestazioni a terzi, aumentano del 17%, e sono sostanzialmente costituiti dai fitti attivi dell'immobile di proprietà sito in Rimini e dato in locazione alla caserma dei Carabinieri. Nei recuperi e rimborsi sono previste, tra l'altro, le somme a carico dei partecipanti alle gare internazionali under 17 a ristoro delle spese arbitrali sostenute dalla Federazione. Le prestazioni a terzi comprendono, in entrambi gli esercizi, i compensi per l'organizzazione di corsi di scherma in collaborazione con l'Università del Molise ai quali si incrementano € 60.000 per il supporto tecnico-sportivo che la Federazione darà all'Universiadi di Napoli 2019.
 - 1.08 *CONTRIBUTI COMITATO ITALIANO PARALIMPICO* – La voce è relativa ai contributi disposti con delibera del 24 ottobre 2018 dal Comitato Italiano Paralimpico per lo svolgimento dell'attività sportiva e per le risorse umane addette a tale settore ed è pressoché invariato rispetto le previsioni assestate del 2018.
2. *ATTIVITA' STRUTTURA TERRITORIALE* – I ricavi della struttura territoriale, previsti in bilancio per il 2019 sono pari ad € 532.500 e rispetto a quelli realizzati nell'esercizio in corso, che ammontano ad € 636.740, subiscono un decremento per via dei contributi regionali, che solitamente vengono esposti in variazione di bilancio nel momento in cui l'Ente delibera l'erogazione.

COSTI

La previsione dei costi, più complessa e articolata di quella dei ricavi, presenta i seguenti dati riepilogativi che vengono confrontati con i prevedibili dati di chiusura dell'esercizio in corso:

Costo della Produzione	Preventivo Economico 2019	Previsione economica Aggiornata 2018	
Attività sportiva			
1.01.01.01 – Preparazione Olimpica e Alto Livello	3.073.250	3.097.888	-1%
1.01.01.02 – Attività rappresentative nazionali	635.460	926.511	-31%
1.01.02.01 – Organizzaz. Manif. sportive int.li	224.583	270.596	-17%
1.01.02.02 – Organizzaz. Manif. sportive naz.li	1.498.526	1.450.320	3%
1.01.02.03 – Partecip. Organismi internazionali	11.500	7.500	53%
1.01.02.04 – Formazione, ricerca e documentazione	71.070	73.260	-3%
1.01.02.05 – Promozione sportiva	168.400	193.500	-13%
1.01.02.06 – Contributi per l'attività sportiva	203.500	377.500	-46%
1.01.02.07 – Gestione Impianti sportivi	49.260	46.250	7%
1.01.02.09 – Ammortamenti attività sportiva	76.500	73.245	4%
1.01.03 – Preparazione Paralimpica	259.300	352.210	-26%
1.01.04 – Attività Sportiva Paralimpica	52.300	68.950	-24%
1.02 – Costi attività sportiva Strutt.Terr.	607.276	726.847	-16%
TOTALE ATTIVITA' SPORTIVA	6.930.925	7.664.577	-10%
Funzionamento e costi generali			
2.01.01 – Costi per il personale e collaborazioni	1.468.890	1.497.092	-2%
2.01.02 – Organi e commissioni federali	214.220	237.637	-10%
2.01.03 – Costi per la comunicazione	263.600	335.600	-21%
2.01.04 – Costi generali	341.108	365.358	-7%
2.01.05 – Ammortamenti per funzionamento	19.725	17.528	13%
2.01.08 – Rimborsi per contenimento spesa P.A.			
2.02 – Funzionamento e costi generali S.T.	80.024	87.349	-8%
TOTALE FUNZIONAMENTO E COSTI GENERALI	2.387.567	2.540.564	-6%
Totale costo della produzione	9.318.492	10.205.141	-9%
Differenza valori e costi della produzione	75.000	- 376.341	
Proventi ed oneri finanziari		- 750	
Proventi ed oneri straordinari			
Imposte sul reddito	- 75.000	- 72.900	3%
Risultato d'esercizio	-	- 449.991	-100%

Lo schema evidenzia la riduzione del 9% del costo della produzione 2019 rispetto a quello dell'esercizio in corso. Questa riduzione è determinata da una variazione del -10% per quanto riguarda i costi per l'attività sportiva e del -6%, in relazione ai costi del funzionamento.

Per quanto riguarda le imposte sul reddito, la previsione viene incrementata del 3%.

ATTIVITA' SPORTIVA

PREPARAZIONE OLIMPICA E ALTO LIVELLO

Attività Nazionale ed Internazionale PO/AL

Nel 2019 è prevista la qualificazione olimpica per i giochi di Tokio 2020, che rappresenta il principale obiettivo federale e pertanto, a tale attività è destinata la parte più consistente delle risorse economiche ammontanti per il 2019 ad €

3.073.250, corrispondenti al 44% dei costi per l'attività sportiva e al 33% del costo totale della produzione. I brillanti risultati ottenuti negli ultimi anni alle massime competizioni mondiali e alle Olimpiadi sono il risultato dell'attenta programmazione da parte del Consiglio, che ha sempre cercato di non far mancare le risorse economiche anche quando questo ha comportato il sacrificio di altre iniziative. Il lavoro, particolarmente intenso, di atleti e tecnici, è costantemente finalizzato alla conquista delle migliori posizioni nel ranking mondiale, strumentali alla qualificazione olimpica. Rimanere ai vertici nelle massime competizioni mondiali comporta la partecipazione a molte gare sia individuali che a squadre e l'organizzazione di numerosi allenamenti collegiali per la preparazione fisica e schermistica ed investire con continuità sulle categorie dei cadetti e dei giovani oltre che sul vivaio. Tutto ciò rende le nostre rappresentative nazionali altamente competitive nelle diverse prove di livello internazionale.

La previsione economica 2019 è stata effettuata in base ai programmi predisposti dai responsabili delle diverse armi e comprende:

- € 1.707.350 per la partecipazione alle competizioni internazionali, dei quali 843.300 per spese di viaggio e soggiorno. Tra i diversi programmi di costo la partecipazione alle gare è quella che espone la previsione più significativa. Infatti, per il raggiungimento dei risultati ai quali si accennava in precedenza, è di fondamentale importanza la partecipazione a tutte le prove di Coppa del Mondo che permette di avere una posizione di ranking di alto livello, determinante per le finali olimpiche.
- € 431.500 per gli allenamenti collegiali di particolare importanza, come già detto, per il raggiungimento e il mantenimento della condizione fisica e schermistica degli atleti.
- € 4.500 per i costi di trasferta dei responsabili d'arma connessi alla loro attività di programmazione.
- € 507.900 per le prestazioni tecnico sportive dei responsabili d'arma, dei componenti lo staff tecnico e di quello sanitario.
- € 412.000 per gli interventi in favore degli atleti, in particolare per le indennità di allenamento.
- € 10.000 per l'attività antidoping che include i costi inerenti ai controlli ai quali vengono sottoposti gli atleti di alto livello.

Attività rappresentative nazionali

Il programma comprende le spese per la partecipazione alle gare internazionali e agli allenamenti collegiali delle nazionali giovanili. In questo caso la previsione complessiva per l'esercizio 2019 subisce un decremento rispetto all'esercizio in corso del 31% per le cause esposte nella premessa.

Organizzazione manifestazioni internazionali

Rispetto all'esercizio in corso, i costi previsti per organizzare le gare internazionali in Italia nel 2019 diminuiscono del 17%, in funzione delle minori gare internazionali da organizzare in Italia.

La previsione comprende le spese arbitrali, i compensi per i tecnici addetti alle apparecchiature elettriche, il viaggio e il soggiorno per il funzionamento delle commissioni federali, le spese per il trasporto e l'allestimento delle attrezzature tecniche sui luoghi di gara, i premi e le spese mediche. Tutti gli altri costi sono di competenza dei comitati organizzatori.

Organizzazione manifestazioni nazionali

I costi relativi all'attività sportiva nazionale si incrementano del 3% nella previsione dell'anno 2019.

Tale attività è estremamente importante per la Federazione non soltanto in adempimento alla finalità istituzionale dello sviluppo della pratica sportiva in ambito nazionale, ma soprattutto quale impulso per l'attività agonistica di alto livello.

Gli oneri che la Federazione generalmente sostiene riguardano, come per le competizioni internazionali, i rimborsi arbitrali, i compensi dei tecnici addetti alle apparecchiature elettriche, le trasferte dei membri delle commissioni federali, il trasporto e l'allestimento delle attrezzature tecniche sui luoghi di gara, i contributi derivanti dalle quote d'iscrizione in favore degli organizzatori. La previsione comprende anche le spese per l'affitto degli impianti, le collaborazioni sportive, la mano d'opera e l'assistenza sanitaria per le manifestazioni organizzate direttamente dalla Federazione.

Partecipazione organismi internazionali

I costi previsti riguardano la partecipazione dei membri italiani al Congresso ed alle Commissioni internazionali, come previsto dallo Statuto della F.I.E. e le quote di affiliazione alla Federazione Internazionale, alla Confederazione Europea e alla Confederazione del Mediterraneo. La previsione del 2019 risulta in incremento del 53% rispetto a quella dell'anno in corso, per via di maggiori costi di trasferta preventivati.

Formazione, ricerca e documentazione

L'attività di formazione è finalizzata prevalentemente a corsi di preparazione e aggiornamento di carattere tecnico sportivo indispensabili per gli addetti all'organizzazione di manifestazioni e per la formazione e l'aggiornamento di istruttori e maestri. Sono anche previsti corsi per dirigenti sportivi e le prestazioni di docenza presso l'Università del

Molise, in base ad un accordo pluriennale sottoscritto con l'ateneo. La previsione dell'esercizio 2019 mantenendo tutti i programmi si presenta pressoché invariata rispetto a quella del corrente.

Promozione sportiva

Lo stanziamento riguardante la promozione sportiva 2019 è diminuito del 13%. Le attività programmate nell'ambito della promozione e del marketing sono sostanzialmente le stesse del corrente anno e riguardano: l'acquisto di pagine a scopo pubblicitario sui maggiori quotidiani sportivi, il monitoraggio dei dati televisivi, la realizzazione del calendario, la grafica per la realizzazione di materiale pubblicitario e promozionale, i servizi fotografici e l'acquisto di kit sportivi in plastica nell'ambito dell'accordo con lo sponsor Ferrero S.p.A. Sono previsti, inoltre, i costi per la collaborazione degli addetti al settore e la loro partecipazione alle principali manifestazioni nazionali ed internazionali.

Contributi per l'attività sportiva

La previsione 2019, pari ad € 203.500, registra un decremento del 46% ed è riferita ai contributi da assegnare a vario titolo alle associazioni/società sportive.

Lo stanziamento 2019 comprende anche i contributi da assegnare all'Associazione Italiana Maestri di Scherma (A.I.M.S.) per l'attività didattica e all'Associazione Italiana Master Scherma (A.M.I.S.) per l'attività sportiva. Nell'ambito della convenzione sottoscritta con l'Istituto per il Credito Sportivo sono previsti, inoltre, i contributi da assegnare alle società che accedono ai mutui per l'acquisto di attrezzature sportive e manutenzioni di immobili di proprietà della PA.

Gestione impianti sportivi

La Federazione non gestisce direttamente alcun impianto sportivo e pertanto l'ammontare complessivo dei costi iscritti nella previsione è sempre estremamente esiguo. Le spese si riferiscono in particolare al laboratorio presso il Centro di Preparazione Olimpica G. Onesti della S.E.M.I., commissione internazionale proposta al controllo dei materiali e delle attrezzature schermistiche. La voce di spesa più consistente è relativa ai fitti delle palestre di scherma dello Palestra di scherma del centro sportivo dell'Acqua Acetosa di Roma G. Onesti e di Milano Cozzi; si fa tuttavia presente che tali oneri vengono integralmente rimborsati dalle associazioni sportive che utilizzano gli impianti, in virtù di una convenzione sottoscritta con la Federazione.

Attività Paralimpica

L'attività della "scherma in carrozzina" e dei "non vedenti" è parte integrante dell'attività federale. Ricavi e costi, quindi, fanno parte del bilancio sia per l'anno in corso che per il 2019.

L'ammontare complessivo dei costi per l'attività paralimpica 2019 diminuisce del 26% rispetto alla corrispondente attività dell'esercizio 2018, mentre per l'attività sportiva decrementa del 24% in quanto nel presente esercizio il Comune di Jesi ha contribuito al finanziamento per lo sviluppo dell'attività paralimpica nazionale.

Per quanto riguarda i costi per la partecipazione ai congressi internazionali, al tesseramento degli arbitri, alla gestione dell'automezzo messo a disposizione dal C.I.P. e agli oneri per le risorse umane, si precisa che sono stati inseriti nella previsione generale.

FUNZIONAMENTO E COSTI GENERALI

Gli oneri per il funzionamento ed i costi generali che costituiscono, come già detto, il 25,62% dell'ammontare complessivo del costo della produzione, mostrano nel raffronto tra i due esercizi, una riduzione del 6%. Come già detto in premessa lo stanziamento rappresenta l'importo minimo indispensabile per sostenere l'attività della struttura federale per l'esercizio 2019.

Costi per il personale e collaborazioni

La dotazione organica della Federazione rispetta il limite delle 25 unità concordato con il C.O.N.I., che sale a 26 se si considera la risorsa umana messa a disposizione e finanziata dal Comitato Italiano Paralimpico. La previsione del costo è in linea con quella del 2018.

Organi e commissioni federali

I costi per il funzionamento degli organi e delle commissioni evidenziano una diminuzione che corrisponde al 10% rispetto allo stanziamento dell'esercizio in corso. Tale riduzione è stata determinata dallo stanziamento C.O.N.I. ancora da deliberare per le indennità riservate al Presidente Federale.

Costi per la comunicazione

Il programma prevede le seguenti attività svolte anche nel corrente anno: organizzazione di conferenze stampa in occasione dei principali avvenimenti agonistici, riprese web-tv per la diffusione sul sito federale dei principali

avvenimenti sportivi, rassegna stampa, realizzazione di annuari e opuscoli e partecipazione degli addetti stampa ai principali eventi sportivi. Sono inoltre comprese le controprestazioni derivanti dai contratti di sponsorizzazione sottoscritti.

Costi generali

I costi generali diminuiscono del 7% nella previsione 2018.

ORGANIZZAZIONE TERRITORIALE

Lo stanziamento complessivo disposto in favore degli organi territoriali per l'anno 2019 ammonta a € 687.300 ed è finanziato mediante l'importo disposto dalla Federazione pari a quello assegnato nel corrente esercizio ammontante a € 173.800. Le entrate proprie per quote di iscrizione alle gare, contributi da Enti locali e prestazioni a terzi che ammontano complessivamente ad € 532.500.

I costi iscritti nella previsione corrispondono ai programmi decisi dagli organi di gestione locali e sono in diminuzione tenuto conto della flessione dei ricavi. La principale attività svolta riguarda l'organizzazione delle manifestazioni sportive regionali ed interregionali per un ammontare pari a 529.226 € ed è inferiore del 9% a quello del 2018. Per i contributi a Società ed Associazioni sportive per organizzazione gare la riduzione dei costi è del 3%.

Si ritiene utile fornire alcuni dati riguardanti la composizione, in termini percentuali, dei ricavi e dei costi al fine di comprendere meglio quali siano le fonti di finanziamento della Federazione e come tali risorse siano utilizzate per il raggiungimento dei fini istituzionali:

RICAVI (comprensivi dei ricavi finanziari)		
- Contributi C.O.N.I.	6.575.377	70,00%
- Contributi dello Stato, Regioni, Enti locali, altri soggetti		0,00%
- Quote degli associati	1.261.000	13,42%
- Ricavi da manifestazioni internazionali, nazionali e sponsor	373.200	3,97%
- Altri ricavi della gestione ordinaria	286.730	3,05%
- Contributi Comitato Italiano Paralimpico	364.685	3,88%
- Ricavi struttura territoriale	532.500	5,67%
- Ricavi finanziari	-	0,00%
Totale	9.393.492	
COSTI (comprensivi di oneri finanziari, imposte e tasse)		
- Preparazione Olimpica e Alto Livello	3.073.250	32,72%
- Attività rappresentative nazionali	635.460	6,76%
- Organizzazione Manifestazioni sportive internazionali	224.583	2,39%
- Organizzazione Manifestazioni sportive nazionali	1.498.526	15,95%
- Partecipazione Organismi internazionali	11.500	0,12%
- Formazione, ricerca e documentazione	71.070	0,76%
- Promozione sportiva	168.400	1,79%
- Contributi per l'attività sportiva	203.500	2,17%
- Gestione Impianti sportivi	49.260	0,52%
- Attività Sportiva Paralimpica	311.600	3,32%
- Costi per il personale e collaborazioni	1.468.890	15,64%
- Organi e commissioni federali	214.220	2,28%
- Costi per la comunicazione	263.600	2,81%
- Costi generali	341.108	3,63%
- Costi struttura territoriale	687.300	7,32%
- Ammortamenti	96.225	1,02%
- Imposte, tasse, oneri finanziari e straordinari	75.000	0,80%
Totale	9.393.492	

Pianificazione degli investimenti

Gli investimenti previsti per il 2019 ammontano complessivamente ad € 52.529 e riguardano l'acquisto di attrezzature sportive finalizzate a completare la dotazione per lo svolgimento delle gare ed € 5.000 per l'aggiornamento dell'hardware degli uffici amministrativi.

Per quanto concerne gli investimenti degli Organi territoriali, le acquisizioni previste riguardano le attrezzature sportive per le gare per € 16.000 e computer per € 3.000.

Il bilancio di previsione 2019, dopo la delibera da parte del Consiglio Federale, sarà trasmesso al C.O.N.I. per la prescritta approvazione della Giunta Nazionale.

Roma, 18 dicembre 2018


Giorgio Scaparro

RELAZIONE DEL COLLEGIO DEI REVISORI LEGALI AL BILANCIO DI PREVISIONE DELLA FEDERAZIONE ITALIANA SCHERMA PER L'ESERCIZIO 2019

Il Bilancio di previsione per l'esercizio 2019 proposto dalla Federazione Italiana Scherma redatto secondo i principi ed i criteri diramati dal C.O.N.I., ed in conformità al Regolamento d'amministrazione e contabilità, è composto dai seguenti documenti:

- preventivo economico;
- pianificazione degli investimenti/disinvestimenti;
- pianificazione di tesoreria;

nonché dalle relazioni del Presidente Federale e dalla presente relazione redatta da questo Collegio.

Si prende atto che il bilancio non è stato riclassificato secondo lo schema di cui all'allegato 1 al decreto MEF del 27 marzo 2013, e corredato dal budget economico pluriennale e dal piano degli indicatori e dei risultati di bilancio attesi, così come richiamato anche dalla circolare RGS del 29 novembre 2018, n. 31.

Nella Relazione del Presidente Federale sopramenzionata, segnalati la maggiore necessità di risorse per affrontare le qualificazioni ai Giochi Olimpici e Paralimpici di Tokyo 2020 e il consistente decremento delle entrate previste per il 2019, viene indicata, tra le priorità, la ricerca di nuove risorse finanziarie per poter completare i programmi dei settori Giovani ed Assoluti.

Il preventivo economico, confrontato con il preventivo aggiornato 2018, si può riepilogare nei seguenti dati riassuntivi:

	Preventivo	Prev. aggiornato	Scostamento	%
	2019	2018		
VALORE DELLA PRODUZIONE				
1.01 Contributi CONI	6.575.377	6.775.938	-200.561	-3,0%
1.02 Contributi dello Stato, Regioni, Enti locali	0	104.360	-104.360	-100,0%
1.03 Quote degli associati	1.261.000	1.250.500	10.500	0,8%
1.04 Ricavi da Manifestazioni internaz.li	15.000	60.920	-45.920	-75,4%
1.05 Ricavi da Manifestazioni nazionali	61.000	66.000	-5.000	-7,6%
1.06 Ricavi da pubblicità e sponsorizzazioni	297.200	320.059	-22.859	-7,1%
1.07 Altri ricavi della gestione ordinaria	286.730	244.730	42.000	17,2%
1.08 Contributi Comitato Italiano paralimpico	364.685	369.553	-4.868	-1,3%
Totale valore della produzione attività centrale	8.860.992	9.192.060	-331.068	-3,6%
2.02 Contributi dello Stato, Regioni, Enti locali	16.700	104.580	-87.880	-84,0%
2.03 Quote degli associati	509.400	526.060	-16.660	-3,2%
2.04 Ricavi da manifestazioni	750	250	500	200,0%
2.05 Altri ricavi della gestione territoriale	5.650	5.850	-200	-3,4%
Totale valore della produzione struttura territ.le	532.500	636.740	-104.240	-16,4%
TOTALE VALORE DELLA PRODUZIONE	9.393.492	9.828.800	-435.308	-4,4%
COSTI DELLA PRODUZIONE				
1.01 Costi per l'attività sportiva centrale	6.323.649	6.937.730	-614.081	-8,9%
1.02 Costi per l'attività sportiva della Struttura territoriale	607.276	726.847	-119.571	-16,5%
2.01 Funzionamento e costi generali attività centrale	2.307.543	2.453.215	-145.672	-5,9%
2.02 Funzionamento e costi generali organizzazione terr.le	80.024	87.349	-7.325	-8,4%
TOTALE COSTO DELLA PRODUZIONE	9.318.492	10.205.141	-886.649	-8,7%
Differenza valori e costi della produzione	75.000	-376.341	451.341	-119,9%
Proventi ed oneri finanziari	0	-750	750	-100,0%
Proventi ed oneri straordinari	-	-	-	-
Imposta sul reddito (IRAP, IRES)	-75.000	-72.900	-2.100	2,9%
Risultato d'esercizio	0	-449.991	449.991	-100,0%

La previsione risulta formulata in base agli obiettivi e ai programmi che la Federazione si propone di realizzare nell'esercizio 2019, tenendo conto della comunicazione del CONI "Contributi alle FSN – esercizio 2019 e processo di redazione bilancio di previsione 2019" deliberata dalla Giunta Coni in data 21.11.2018, che definisce l'assegnazione dei contributi alla Federazione per la parte di attività di preparazione olimpica/Alto livello, per l'attività sportiva e, sulla base dell'attuale pianta organica, per le risorse umane.

Il raffronto viene effettuato con il preventivo economico aggiornato alla 5° nota di variazione, già sottoposta all'approvazione del Consiglio Federale il 29.11.2017.

Nell'ambito dei valori e costi della produzione, il bilancio rispetto al Preventivo economico aggiornato alla 5° variazione per il 2018 evidenzia minori ricavi per l'esercizio 2019, pari a € 435.308 con un calo complessivo del 4,4%; tale calo è prevalentemente da imputarsi ai minori contributi del CONI ed alla sostanziale mancata previsione di contributi da Stato/Regioni/Enti Locali.

Sul fronte dei costi si rileva una previsione di minori costi per un importo (€ 886.649).

Le voci di costo che subiscono un maggior decremento sono:

1) Costi Preparazione Olimpica/Alto Livello	- € 315.689
2) Contributi per l'attività sportiva centrale e territoriale	- € 238.948
3) Costi preparazione Paralimpica	- € 92.910
4) Funzionamento e costi generali	- € 152.997

Il risultato della produzione del preventivo economico previsto per l'esercizio 2019 è positivo ed è pari a € 75.000 (quello della previsione assestata 2018 è negativo, pari ad - € 376.341).

Considerando poi le imposte sul reddito risulta il pareggio economico.

Si sottolinea che il costo della produzione prevista per l'anno 2019 è costituito per il 74,38% dall'attività sportiva e per il rimanente 25,62% di costi legati al funzionamento, confermando quindi la fondamentale importanza e la centralità attribuita dalla Federazione Italiana scherma all'attività sportiva e di promozione.

Per il dettaglio e l'articolazione dei conti del bilancio in argomento, si fa rinvio all'elaborato predisposto dalla Federazione.

L'elaborato relativo alla pianificazione degli investimenti prevede un incremento delle immobilizzazioni materiali, pari ad € 67.529,00 e delle immateriali per € 9.000,00.

L'elaborato di pianificazione di tesoreria espone i seguenti dati riassuntivi:

saldo iniziale di tesoreria presunto al 1/1/2019	€	1.738.492
saldo flussi di tesoreria da esercizi precedenti	€	-1.205.343
Flussi in entrata 2019		9.393.492
Flussi in uscita 2019		-9.379.521
saldo flussi di gestione esercizio 2019	€	13.971
saldo finale di tesoreria presunto al 31/12/2019	€	547.120



Il Collegio dei Revisori:


- invitando la Federazione a completare il presente bilancio secondo le indicazioni di cui al decreto MEF 27 marzo 2013 sopra richiamato;
- tenute presenti le motivazioni programmatiche della Federazione, nonché le direttive emanate dal C.O.N.I.;
- dato atto dell'attendibilità dei ricavi, con particolare riferimento ai contributi del C.O.N.I. sia per l'attività sportiva e la preparazione olimpica che per il funzionamento, ritualmente comunicati;
- considerato che i costi preventivati appaiono congrui e coerenti con i programmi di attività contenuti nella relazione del Presidente;
- esaminati gli elaborati relativi alla pianificazione degli investimenti e alla pianificazione di tesoreria e raccomandando un'attenta gestione dei flussi di cassa, in considerazione della sensibile riduzione del saldo finale di tesoreria presunto al 31 dicembre 2019

esprime, per quanto di competenza, parere favorevole all'approvazione del Bilancio di previsione per l'esercizio 2019.

Roma, 17 dicembre 2018

Gianfranco Picco

Presidente



Maurizio Annitto

Componente



Cinzia Simeone

Componente

