



FED. ITALIANA SCHERMA
PREVENTIVO ECONOMICO (QUADRO RIEPILOGATIVO)
ESERCIZIO 2024

Mod. S/A

VALORE DELLA PRODUZIONE

Codice	Denominazione	A	B	Differenza A - B	
		Preventivo Economico 2024	Preventivo Economico Aggiornato 2023	€	%
1.	Attività Centrale				
1.01	Contributi Sport e salute	8.357.641,00	10.213.309,00	-1.855.668,00	-18%
1.02	Contributi dello Stato, Regione, Enti Locali	2.850,00	538.990,00	-536.140,00	-99%
1.03	Quote degli associati	1.082.500,00	1.075.000,00	7.500,00	1%
1.04	Ricavi da Manifestazioni Internazionali	15.000,00	15.000,00	0,00	
1.05	Ricavi da Manifestazioni Nazionali	45.000,00	45.000,00	0,00	
1.06	Ricavi da pubblicità e sponsorizzazioni	376.650,00	452.370,00	-75.720,00	-17%
1.07	Altri ricavi della gestione ordinaria	235.690,00	284.530,00	-48.840,00	-17%
1.08	Contributi Comitato Italiano Paralimpico	470.874,00	586.972,00	-116.098,00	-20%
1.	Attività Centrale	10.586.205,00	13.211.171,00	-2.624.966,00	-20%
	<i>In % sul Valore della produzione</i>	<i>94,53%</i>	<i>95,28%</i>		
2.	Attività Struttura Territoriale				
2.02	Contributi dello Stato, Enti Locali, altri soggetti	12.900,00	58.139,00	-45.239,00	-78%
2.03	Quote degli associati	592.755,00	590.099,00	2.656,00	0%
2.04	Ricavi da manifestazioni	0,00	0,00	0,00	
2.05	Altri ricavi della gestione	6.500,00	6.000,00	500,00	8%
2.	Attività Struttura Territoriale	612.155,00	654.238,00	-42.083,00	-6%
	<i>In % sul Valore della produzione</i>	<i>5,47%</i>	<i>4,72%</i>		
	VALORE PRODUZIONE	11.198.360,00	13.865.409,00	-2.667.049,00	-19%

COSTO DELLA PRODUZIONE

Codice	Denominazione	A	B	Differenza A - B	
		Preventivo Economico 2024	Preventivo Economico Aggiornato 2023	€	%
1.	ATTIVITA' SPORTIVA				
1.01.	Costi per l'Attività Sportiva Centrale				
1.01.01.	Costi PO/AL				





FED. ITALIANA SCHERMA
PREVENTIVO ECONOMICO (QUADRO RIEPILOGATIVO)
ESERCIZIO 2024

Mod. S/A

COSTO DELLA PRODUZIONE

Codice	Denominazione	A	B	Differenza A - B	
		Preventivo Economico 2024	Preventivo Economico Aggiornato 2023	€	%
1.01.01.01.	Attività Naz. ed Internaz. P.O. ed A.L.	3.219.522,00	4.538.897,00	-1.319.375,00	-29%
1.01.01.02.	Attività rappresentative nazionali	910.700,00	1.039.005,00	-128.305,00	-12%
1.01.01.	Totale Costi PO/AL	4.130.222,00	5.577.902,00	-1.447.680,00	-26%
1.01.02.	Costi attività sportiva				
1.01.02.01.	Organizzazione Manifestaz. Sportive Intern.li	226.607,00	841.872,00	-615.265,00	-73%
1.01.02.02.	Organizz. Manifestazione Sportive Nazionali	1.413.202,00	1.995.754,00	-582.552,00	-29%
1.01.02.03.	Partecipazione ad organismi internazionali	19.500,00	19.500,00	0,00	
1.01.02.04.	Formazione ricerca e documentazione	138.200,00	94.400,00	43.800,00	46%
1.01.02.05	Promozione Sportiva	237.050,00	1.355.514,00	-1.118.464,00	-83%
1.01.02.06	Contributi per l'attività sportiva	117.130,00	546.077,00	-428.947,00	-79%
1.01.02.07	Gestione impianti sportivi	102.880,00	100.680,00	2.200,00	2%
1.01.02.08	Altri costi per l'attività sportiva	0,00	0,00	0,00	
1.01.02.09	Ammortamenti attività sportiva	106.000,00	114.509,00	-8.509,00	-7%
1.01.02.13	Rimanenze materiale di consumo	0,00	0,00	0,00	
1.01.02.	Totale Costi attività sportiva	2.360.569,00	5.068.306,00	-2.707.737,00	-53%
1.01.03.01.	Attività Nazion. ed Internaz. Preparazione Paralimpica / A.L.	358.000,00	446.811,00	-88.811,00	-20%
1.01.03.	Costi Preparazione Paralimpica	358.000,00	446.811,00	-88.811,00	-20%
1.01.04.01.	Organizzaz. Manifestazioni sportive Paralimpiche Naz. e Intern.	60.000,00	117.000,00	-57.000,00	-49%
1.01.04.02.	Formazione ricerca e documentazione	5.000,00	5.000,00	0,00	
1.01.04.	Attività Sportiva Paralimpica	65.000,00	122.000,00	-57.000,00	-47%
1.01.	Costi per l'Attività Sportiva Centrale	6.913.791,00	11.215.019,00	-4.301.228,00	-38%
	<i>In % sul Costo della produzione</i>	62,31%	72,14%		
1.02.	Costi per att. sportiva della Strutt. Terr.				
1.02.	Costi per att. sportiva della Strutt. Terr.	872.577,00	1.173.654,00	-301.077,00	-26%





FED. ITALIANA SCHERMA
PREVENTIVO ECONOMICO (QUADRO RIEPILOGATIVO)
ESERCIZIO 2024

Mod. S/A

COSTO DELLA PRODUZIONE

Codice	Denominazione	A	B	Differenza A - B	
		Preventivo Economico 2024	Preventivo Economico Aggiornato 2023	€	%
	<i>In % sul Costo della produzione</i>	7,86%	7,55%		
1.	ATTIVITA' SPORTIVA	7.786.368,00	12.388.673,00	-4.602.305,00	-37%
	<i>In % sul Valore della Produzione</i>	69,53%	89,35%		
	<i>In % sul Costo della produzione</i>	70,17%	79,69%		
2.	FUNZIONAMENTO E COSTI GENERALI				
2.01.	<i>Funz. e costi generali attività centrale</i>				
2.01.01	Costi per il personale e collaborazioni	2.117.420,00	1.949.014,00	168.406,00	9%
2.01.02	Organi e Commissioni federali	248.674,00	276.460,00	-27.786,00	-10%
2.01.03	Costi per la comunicazione	370.310,00	363.110,00	7.200,00	2%
2.01.04	Costi generali	481.060,00	465.785,00	15.275,00	3%
2.01.05	Ammortamenti per funzionamento	21.500,00	24.072,00	-2.572,00	-11%
2.01.08	Rimborsi allo Stato applicazione norme contenimento spesa P.A.	0,00	0,00	0,00	
2.01.	<i>Funz. e costi generali attività centrale</i>	3.238.964,00	3.078.441,00	160.523,00	5%
	<i>In % sul Costo della produzione</i>	29,19%	19,80%		
2.02.	<i>Funz. e costi gen. Struttura Terr.</i>				
2.02.	<i>Funz. e costi gen. Struttura Terr.</i>	71.178,00	79.895,00	-8.717,00	-11%
	<i>In % sul Costo della produzione</i>	0,64%	0,51%		
2.	FUNZIONAMENTO E COSTI GENERALI	3.310.142,00	3.158.336,00	151.806,00	5%
	<i>In % sul Valore della Produzione</i>	29,56%	22,78%		
	<i>In % sul Costo della produzione</i>	29,83%	20,31%		
3.01	<i>Accantonamento per rischi ed oneri</i>				
3.01	<i>Accantonamento per rischi ed oneri</i>	0,00	0,00	0,00	
	<i>In % sul Costo della produzione</i>				
3.02	<i>Accantonamento a fondo svalutazione crediti</i>				
3.02	<i>Accantonamento a fondo svalutazione crediti</i>	0,00	0,00	0,00	
	<i>In % sul Costo della produzione</i>				





FED. ITALIANA SCHERMA
PREVENTIVO ECONOMICO (QUADRO RIEPILOGATIVO)
ESERCIZIO 2024

Mod. S/A

COSTO DELLA PRODUZIONE

Codice	Denominazione	A	B	Differenza A - B	
		Preventivo Economico 2024	Preventivo Economico Aggiornato 2023	€	%
3.	Accantonamenti	0,00	0,00	0,00	
	<i>In % sul Valore della Produzione</i>				
	<i>In % sul Costo della produzione</i>				
4.01	Oneri diversi di gestione				
4.01	Oneri diversi di gestione	0,00	0,00	0,00	
	<i>In % sul Costo della produzione</i>				
4.	Oneri diversi di gestione	0,00	0,00	0,00	
	<i>In % sul Valore della Produzione</i>				
	<i>In % sul Costo della produzione</i>				
	COSTO DELLA PRODUZIONE	11.096.510,00	15.547.009,00	-4.450.499,00	-29%
	<i>In % sul Valore della Produzione</i>	99,09%	112,13%		
	Diff. Valori e Costi della Produz.	101.850,00	-1.681.600,00	1.783.450,00	-106%
	<i>In % sul Valore della Produzione</i>	0,91%	-12,13%		

Codice	Denominazione	A	B	Differenza A - B	
		Preventivo Economico 2024	Preventivo Economico Aggiornato 2023	€	%
CEC.	Proventi ed Oneri finanziari	-2.850,00	-2.850,00	0,00	
CED.	Proventi ed Oneri straordinari	0,00	0,00	0,00	
CEE.	Imposte sul reddito	-99.000,00	-75.000,00	-24.000,00	32%
	RISULTATO D'ESERCIZIO	0,00	-1.759.450,00	1.759.450,00	-100%

FEDERAZIONE ITALIANA SCHERMA
IL PRESIDENTE
Paolo Azzi



FED. ITALIANA SCHERMA
PREVENTIVO ECONOMICO (QUADRO ANALITICO)
ESERCIZIO 2024
ORGANIZ. TERRITORIALE: DIVERSI

Mod. S/A

VALORE DELLA PRODUZIONE

Codice	Denominazione	Differenza A - B			
		A Preventivo Economico 2024	B Preventivo Economico Aggiornato 2023	€	%
1.	Attività Centrale				
1.01	Contributi Sport e salute				
CEA.001	Attività sportiva	1.763.468,00	1.932.158,00	-168.690,00	-9%
CEA.002	Prepar. Olimpica e Alto Livello	4.521.113,00	4.521.113,00		
CEA.032	Altri contributi Sport e salute		22.000,00	-22.000,00	-100%
CEA.033	Contributi CONI per il Club Olimpico		396.000,00	-396.000,00	-100%
CEA.500	Contributi per uffici federali				
CEA.501	Contributi personale già con contratto federale	1.531.359,00	1.294.125,00	237.234,00	18%
CEA.502	Contributi costo lavoro personale ex Sport e salute SpA	541.701,00	610.245,00	-68.544,00	-11%
CEA.503	Contributi per impianti sportivi				
CEA.504	Contributi per progetti speciali		1.437.668,00	-1.437.668,00	-100%
1.01	Totale Contributi Sport e salute	8.357.641,00	10.213.309,00	-1.855.668,00	-18%
1.02	Contributi dello Stato, Regione, Enti Locali				
CEA.015	Contributi e rimborsi da altre organizzazioni				
CEA.031	Contributi dello Stato, Regione, Enti Locali, altri soggetti	2.850,00	538.990,00	-536.140,00	-99%
1.02	Totale Contributi dello Stato, Regione, Enti Locali	2.850,00	538.990,00	-536.140,00	-99%
1.03	Quote degli associati				
CEA.007	Quote di affiliazione	82.500,00	75.000,00	7.500,00	10%
CEA.008	Quote di tesseramento	660.000,00	660.000,00		
CEA.009	Multe e tasse gara	310.000,00	310.000,00		
CEA.010	Diritti di segreteria				
CEA.011	Quote iscrizione a corsi	30.000,00	30.000,00		
1.03	Totale Quote degli associati	1.082.500,00	1.075.000,00	7.500,00	1%
1.04	Ricavi da Manifestazioni Internazionali				
CEA.014	Contributi dalla Federazione Internazionale				
CEA.015	Contributi e rimborsi da altre organizzazioni	15.000,00	15.000,00		
CEA.016	Pubblicità, sponsorizzazioni				





FED. ITALIANA SCHERMA
PREVENTIVO ECONOMICO (QUADRO ANALITICO)
ESERCIZIO 2024
ORGANIZ. TERRITORIALE: DIVERSI

Mod. S/A

VALORE DELLA PRODUZIONE

Codice	Denominazione	A	B	Differenza A - B	
		Preventivo Economico 2024	Preventivo Economico Aggiornato 2023	€	%
CEA.017	Diritti televisivi				
1.04	Totale Ricavi da Manifestazioni Internazionali	15.000,00	15.000,00	0,00	
1.05	Ricavi da Manifestazioni Nazionali				
CEA.015	Contributi e rimborsi da altre organizzazioni	45.000,00	45.000,00		
CEA.016	Pubblicità, sponsorizzazioni				
CEA.017	Diritti televisivi				
1.05	Totale Ricavi da Manifestazioni Nazionali	45.000,00	45.000,00	0,00	
1.06	Ricavi da pubblicità e sponsorizzazioni				
CEA.016	Pubblicità, sponsorizzazioni	99.100,00	159.900,00	-60.800,00	-38%
CEA.021	Fornitori ufficiali della Federazione	277.550,00	292.470,00	-14.920,00	-5%
1.06	Totale Ricavi da pubblicità e sponsorizzazioni	376.650,00	452.370,00	-75.720,00	-17%
1.07	Altri ricavi della gestione ordinaria				
CEA.023	Plusvalenze				
CEA.024	Vendita di Pubblicazioni, materiale didattico e altro materiale sportivo				
CEA.026	Recuperi e rimborsi da terzi	125.940,00	174.780,00	-48.840,00	-28%
CEA.027	Fitti attivi e convenzioni con terzi	109.750,00	109.750,00		
CEA.028	Altre prestazioni a terzi				
CEA.040	Sopravvenienze e insussistenze attive non iscrivibili in altre voci				
1.07	Totale Altri ricavi della gestione ordinaria	235.690,00	284.530,00	-48.840,00	-17%
1.08	Contributi Comitato Italiano Paralimpico				
CEA.601	Contributi per l'attività paralimpica / A.L.	375.000,00	495.000,00	-120.000,00	-24%
CEA.602	Contributi costo lavoro personale ex Comitato Paralimpico	95.874,00	91.972,00	3.902,00	4%
1.08	Totale Contributi Comitato Italiano Paralimpico	470.874,00	586.972,00	-116.098,00	-20%
1.	Totale Attività Centrale	10.586.205,00	13.211.171,00	-2.624.966,00	-20%
	In % sul Valore della produzione	94,53%	95,28%		
2.	Attività Struttura Territoriale				
2.02	Contributi dello Stato, Enti Locali, altri soggetti				





FED. ITALIANA SCHERMA
PREVENTIVO ECONOMICO (QUADRO ANALITICO)
ESERCIZIO 2024
ORGANIZ. TERRITORIALE: DIVERSI

Mod. S/A

VALORE DELLA PRODUZIONE

Codice	Denominazione	A	B	Differenza A - B	
		Preventivo Economico 2024	Preventivo Economico Aggiornato 2023	€	%
CEA.015	Contributi e rimborsi da altre organizzazioni				
CEA.031	Contributi dello Stato, Regione, Enti Locali, altri soggetti	12.900,00	58.139,00	-45.239,00	-78%
2.02	Totale Contributi dello Stato, Enti Locali, altri soggetti	12.900,00	58.139,00	-45.239,00	-78%
2.03	Quote degli associati				
CEA.009	Multe e tasse gara	562.455,00	550.759,00	11.696,00	2%
CEA.011	Quote iscrizione a corsi	30.300,00	39.340,00	-9.040,00	-23%
2.03	Totale Quote degli associati	592.755,00	590.099,00	2.656,00	0%
2.04	Ricavi da manifestazioni				
CEA.016	Pubblicità, sponsorizzazioni				
2.04	Totale Ricavi da manifestazioni	0,00	0,00	0,00	
2.05	Altri ricavi della gestione				
CEA.026	Recuperi e rimborsi da terzi	6.500,00	6.000,00	500,00	8%
CEA.028	Altre prestazioni a terzi				
2.05	Totale Altri ricavi della gestione	6.500,00	6.000,00	500,00	8%
2.	Totale Attività Struttura Territoriale	612.155,00	654.238,00	-42.083,00	-6%
	In % sul Valore della produzione	5,47%	4,72%		
	VALORE PRODUZIONE	11.198.360,00	13.865.409,00	-2.667.049,00	-19%
	Valore della produzione e contributi federali	11.198.360,00	13.865.409,00	-2.667.049,00	-19%





FED. ITALIANA SCHERMA
PREVENTIVO ECONOMICO (QUADRO ANALITICO)
ESERCIZIO 2024
ORGANIZ. TERRITORIALE: DIVERSI

Mod. S/A

COSTO DELLA PRODUZIONE

Codice	Denominazione	A	B	Differenza A - B	
		Preventivo Economico 2024	Preventivo Economico Aggiornato 2023	€	%
1.	ATTIVITA' SPORTIVA				
1.01.	Costi per l'Attività Sportiva Centrale				
1.01.01.	Costi PO/AL				
<u>1.01.01.01.</u>	<u>Attività Naz. ed Internaz. P.O. ed A.L.</u>				
<u>1.01.01.01.01.</u>	<u>Partecipazione a Manif. Sport. Naz. - Intern. finalizzate alla Prep. Olimp.-Alto Livello</u>				
CEB.001	Spese di trasferta e soggiorno	870.400,00	973.127,00	-102.727,00	-11%
CEB.003	Compensi per staff tecnico	37.800,00	24.500,00	13.300,00	54%
CEB.004	Compensi per staff sanitario	45.000,00	54.500,00	-9.500,00	-17%
CEB.005	Acquisto materiale sportivo e attrezzature sportive non capitalizzabili	157.000,00	157.000,00		
CEB.006	Spese mediche	31.750,00	32.545,00	-795,00	-2%
CEB.007	Premi di classifica		523.600,00	-523.600,00	-100%
CEB.008	Premi di assicurazione	38.350,00	37.055,00	1.295,00	3%
CEB.012	Quote di iscrizione e partecipazione a manifestazioni	77.600,00	81.660,00	-4.060,00	-5%
CEB.013	Indenn., compensi, gettoni e altre utilità ufficiali di gara, arbitri, commissari, cronometristi	24.000,00	21.875,00	2.125,00	10%
CEB.016	Altre spese	43.070,00	5.000,00	38.070,00	761%
CEB.024	Compensi per prestazioni tecnico scientifiche (costi servizi da professionisti)	1.400,00	6.000,00	-4.600,00	-77%
CEB.030	Manutenzione ordinaria				
CEB.120	Contributi ad associazioni e terzi	65.000,00	122.270,00	-57.270,00	-47%
1.01.01.01.01.	Totale Partecipazione a Manif. Sport. Naz. - Intern. finalizzate alla Prep. Olimp.-Alto Livello	1.391.370,00	2.039.132,00	-647.762,00	-32%
<u>1.01.01.01.02.</u>	<u>Allenamenti e stages</u>				
CEB.001	Spese di trasferta e soggiorno	359.500,00	494.400,00	-134.900,00	-27%
CEB.003	Compensi per staff tecnico	87.600,00	97.500,00	-9.900,00	-10%
CEB.004	Compensi per staff sanitario	46.800,00	56.800,00	-10.000,00	-18%
CEB.005	Acquisto materiale sportivo e attrezzature sportive non capitalizzabili	1.000,00	1.000,00		
CEB.006	Spese mediche	6.100,00		6.100,00	





FED. ITALIANA SCHERMA
PREVENTIVO ECONOMICO (QUADRO ANALITICO)
ESERCIZIO 2024
ORGANIZ. TERRITORIALE: DIVERSI

Mod. S/A

COSTO DELLA PRODUZIONE

Codice	Denominazione	A	B	Differenza A - B	
		Preventivo Economico 2024	Preventivo Economico Aggiornato 2023	€	%
CEB.010	Noleggio materiale tecnico sportivo, attrezzature, impianti ed automezzi	64.200,00	65.600,00	-1.400,00	-2%
CEB.013	Indenn., compensi, gettoni e altre utilità ufficiali di gara, arbitri, commissari, cronometristi		2.000,00	-2.000,00	-100%
CEB.014	Trasporto e facchinaggio	12.300,00	24.350,00	-12.050,00	-49%
CEB.030	Manutenzione ordinaria	2.500,00	2.500,00		
CEB.065	Canoni ed oneri locativi				
1.01.01.01.02.	Totale Allenamenti e stages	580.000,00	744.150,00	-164.150,00	-22%
1.01.01.01.03.	<u>Funzionamento Commissioni Tecniche</u>				
CEB.001	Spese di trasferta e soggiorno	10.000,00	15.000,00	-5.000,00	-33%
1.01.01.01.03.	Totale Funzionamento Commissioni Tecniche	10.000,00	15.000,00	-5.000,00	-33%
1.01.01.01.04.	<u>Compensi per prestazioni contrattuali</u>				
CEB.003	Compensi per staff tecnico	798.752,00	881.445,00	-82.693,00	-9%
CEB.004	Compensi per staff sanitario	40.400,00	44.400,00	-4.000,00	-9%
1.01.01.01.04.	Totale Compensi per prestazioni contrattuali	839.152,00	925.845,00	-86.693,00	-9%
1.01.01.01.05.	<u>Interventi per gli atleti</u>				
CEB.006	Spese mediche				
CEB.022	Contributi ad atleti e altri soggetti	380.000,00	399.770,00	-19.770,00	-5%
CEB.027	Contributo ad atleti Club Olimpico CONI		396.000,00	-396.000,00	-100%
1.01.01.01.05.	Totale Interventi per gli atleti	380.000,00	795.770,00	-415.770,00	-52%
1.01.01.01.06.	<u>Spese per antidoping</u>				
CEB.025	Spese controlli antidoping	19.000,00	19.000,00		
1.01.01.01.06.	Totale Spese per antidoping	19.000,00	19.000,00	0,00	
1.01.01.01.	Totale Attività Naz. ed Internaz. P.O. ed A.L.	3.219.522,00	4.538.897,00	-1.319.375,00	-29%
1.01.01.02.	<u>Attività rappresentative nazionali</u>				
1.01.01.02.01.	<u>Partecipaz. a Manif. sportive naz./inter.</u>				
CEB.001	Spese di trasferta e soggiorno	522.600,00	496.600,00	26.000,00	5%
CEB.003	Compensi per staff tecnico	43.300,00	48.360,00	-5.060,00	-10%





FED. ITALIANA SCHERMA
PREVENTIVO ECONOMICO (QUADRO ANALITICO)
ESERCIZIO 2024
ORGANIZ. TERRITORIALE: DIVERSI

Mod. S/A

COSTO DELLA PRODUZIONE

Codice	Denominazione	A	B	Differenza A - B	
		Preventivo Economico 2024	Preventivo Economico Aggiornato 2023	€	%
CEB.004	Compensi per staff sanitario	20.500,00	18.600,00	1.900,00	10%
CEB.005	Acquisto materiale sportivo e attrezzature sportive non capitalizzabili		11.000,00	-11.000,00	-100%
CEB.006	Spese mediche		685,00	-685,00	-100%
CEB.007	Premi di classifica		34.800,00	-34.800,00	-100%
CEB.012	Quote di iscrizione e partecipazione a manifestazioni	32.500,00	28.450,00	4.050,00	14%
CEB.013	Indenn., compensi, gettoni e altre utilità ufficiali di gara, arbitri, commissari, cronometristi	50.500,00	56.750,00	-6.250,00	-11%
CEB.016	Altre spese	2.000,00	2.000,00		
CEB.024	Compensi per prestazioni tecnico scientifiche (costi servizi da professionisti)	5.700,00	4.700,00	1.000,00	21%
1.01.01.02.01.	Totale Partecipaz. a Manif. sportive naz./inter.	677.100,00	701.945,00	-24.845,00	-4%
1.01.01.02.02.	<u>Allenamenti e stages</u>				
CEB.001	Spese di trasferta e soggiorno	166.100,00	195.700,00	-29.600,00	-15%
CEB.003	Compensi per staff tecnico	40.300,00	67.460,00	-27.160,00	-40%
CEB.004	Compensi per staff sanitario	9.600,00	29.200,00	-19.600,00	-67%
CEB.005	Acquisto materiale sportivo e attrezzature sportive non capitalizzabili		6.400,00	-6.400,00	-100%
CEB.006	Spese mediche				
CEB.013	Indenn., compensi, gettoni e altre utilità ufficiali di gara, arbitri, commissari, cronometristi				
CEB.014	Trasporto e facchinaggio	15.300,00	26.700,00	-11.400,00	-43%
CEB.016	Altre spese	2.300,00	4.100,00	-1.800,00	-44%
CEB.065	Canoni ed oneri locativi		7.500,00	-7.500,00	-100%
1.01.01.02.02.	Totale Allenamenti e stages	233.600,00	337.060,00	-103.460,00	-31%
1.01.01.02.	Totale Attività rappresentative nazionali	910.700,00	1.039.005,00	-128.305,00	-12%
1.01.01.	Totale Costi PO/AL	4.130.222,00	5.577.902,00	-1.447.680,00	-26%
1.01.02.	<i>Costi attività sportiva</i>				
1.01.02.01.	<u>Organizzazione Manifestaz. Sportive Intern.li</u>				
CEB.001	Spese di trasferta e soggiorno	42.300,00	60.200,00	-17.900,00	-30%
CEB.008	Premi di assicurazione				





FED. ITALIANA SCHERMA
PREVENTIVO ECONOMICO (QUADRO ANALITICO)
ESERCIZIO 2024
ORGANIZ. TERRITORIALE: DIVERSI

Mod. S/A

COSTO DELLA PRODUZIONE

Codice	Denominazione	A	B	Differenza A - B	
		Preventivo Economico 2024	Preventivo Economico Aggiornato 2023	€	%
CEB.010	Noleggio materiale tecnico sportivo, attrezzature, impianti ed automezzi				
CEB.011	Coppe, medaglie, altro materiale premiazionale e onorificenze	5.000,00	6.000,00	-1.000,00	-17%
CEB.012	Quote di iscrizione e partecipazione a manifestazioni				
CEB.013	Indenn., compensi, gettoni e altre utilità ufficiali di gara, arbitri, commissari, cronometristi	55.537,00	59.350,00	-3.813,00	-6%
CEB.014	Trasporto e facchinaggio	55.570,00	70.810,00	-15.240,00	-22%
CEB.016	Altre spese	17.200,00	17.000,00	200,00	1%
CEB.017	Acquisto biglietti				
CEB.018	Acquisto materiale di consumo				
CEB.024	Compensi per prestazioni tecnico scientifiche (costi servizi da professionisti)	15.000,00	25.972,00	-10.972,00	-42%
CEB.031	Assistenza medica, antidoping	6.000,00	6.000,00		
CEB.033	Promozione, comunicazione e marketing				
CEB.040	Compensi per servizi tecnico-scientifici (costi per servizi da società)				
CEB.065	Canoni ed oneri locativi				
CEB.120	Contributi ad associazioni e terzi	30.000,00	596.540,00	-566.540,00	-95%
1.01.02.01.	Totale Organizzazione Manifestaz. Sportive Intern.li	226.607,00	841.872,00	-615.265,00	-73%
<u>1.01.02.02.</u>	<u>Organizz. Manifestazione Sportive Nazionali</u>				
CEB.001	Spese di trasferta e soggiorno	59.000,00	86.000,00	-27.000,00	-31%
CEB.005	Acquisto materiale sportivo e attrezzature sportive non capitalizzabili	4.000,00	5.000,00	-1.000,00	-20%
CEB.007	Premi di classifica		76.800,00	-76.800,00	-100%
CEB.008	Premi di assicurazione	132.935,00	114.000,00	18.935,00	17%
CEB.010	Noleggio materiale tecnico sportivo, attrezzature, impianti ed automezzi		980,00	-980,00	-100%
CEB.011	Coppe, medaglie, altro materiale premiazionale e onorificenze	25.000,00	22.000,00	3.000,00	14%
CEB.013	Indenn., compensi, gettoni e altre utilità ufficiali di gara, arbitri, commissari, cronometristi	526.790,00	747.830,00	-221.040,00	-30%
CEB.014	Trasporto e facchinaggio	137.297,00	282.804,00	-145.507,00	-51%
CEB.016	Altre spese	5.000,00	11.060,00	-6.060,00	-55%





FED. ITALIANA SCHERMA
PREVENTIVO ECONOMICO (QUADRO ANALITICO)
ESERCIZIO 2024
ORGANIZ. TERRITORIALE: DIVERSI

Mod. S/A

COSTO DELLA PRODUZIONE

Codice	Denominazione	A	B	Differenza A - B	
		Preventivo Economico 2024	Preventivo Economico Aggiornato 2023	€	%
CEB.018	Acquisto materiale di consumo		16.990,00	-16.990,00	-100%
CEB.024	Compensi per prestazioni tecnico scientifiche (costi servizi da professionisti)	72.600,00	109.400,00	-36.800,00	-34%
CEB.030	Manutenzione ordinaria	114.280,00	186.590,00	-72.310,00	-39%
CEB.031	Assistenza medica, antidoping	8.000,00	8.000,00		
CEB.065	Canoni ed oneri locativi	18.300,00	18.300,00		
CEB.120	Contributi ad associazioni e terzi	310.000,00	310.000,00		
1.01.02.02.	Totale Organizz. Manifestazione Sportive Nazionali	1.413.202,00	1.995.754,00	-582.552,00	-29%
1.01.02.03.	<u>Partecipazione ad organismi internazionali</u>				
CEB.001	Spese di trasferta e soggiorno	14.500,00	14.500,00		
CEB.002	Indennità, diarie e rimborsi forfettari	1.000,00	1.000,00		
CEB.034	Quote di adesione ad organismi internazionali	2.000,00	2.000,00		
CEB.042	Organizzazione e partecipazione a convegni, seminari, congressi e conferenze stampa				
CEB.087	Indennità, compensi, gettoni e altre utilità Organi di gestione	2.000,00	2.000,00		
1.01.02.03.	Totale Partecipazione ad organismi internazionali	19.500,00	19.500,00	0,00	
1.01.02.04.	<u>Formazione ricerca e documentazione</u>				
1.01.02.04.01	<u>Corsi di formaz.quadri tecnici e ufficiali di gara</u>				
CEB.001	Spese di trasferta e soggiorno	61.880,00	30.550,00	31.330,00	103%
CEB.008	Premi di assicurazione				
CEB.010	Noleggio materiale tecnico sportivo, attrezzature, impianti ed automezzi				
CEB.014	Trasporto e facchinaggio		800,00	-800,00	-100%
CEB.018	Acquisto materiale di consumo	15.500,00	8.000,00	7.500,00	94%
CEB.024	Compensi per prestazioni tecnico scientifiche (costi servizi da professionisti)	35.520,00	21.550,00	13.970,00	65%
1.01.02.04.01	Totale Corsi di formaz.quadri tecnici e ufficiali di gara	112.900,00	60.900,00	52.000,00	85%
1.01.02.04.03	<u>Corsi di formazione per altri soggetti</u>				
CEB.001	Spese di trasferta e soggiorno	1.000,00	1.000,00		
CEB.016	Altre spese				





FED. ITALIANA SCHERMA
PREVENTIVO ECONOMICO (QUADRO ANALITICO)
ESERCIZIO 2024
ORGANIZ. TERRITORIALE: DIVERSI

Mod. S/A

COSTO DELLA PRODUZIONE

Codice	Denominazione	A	B	Differenza A - B	
		Preventivo Economico 2024	Preventivo Economico Aggiornato 2023	€	%
CEB.018	Acquisto materiale di consumo		2.000,00	-2.000,00	-100%
CEB.024	Compensi per prestazioni tecnico scientifiche (costi servizi da professionisti)		3.200,00	-3.200,00	-100%
1.01.02.04.03	Totale Corsi di formazione per altri soggetti	1.000,00	6.200,00	-5.200,00	-84%
1.01.02.04.04	<u>Ricerca e documentazione</u>				
CEB.001	Spese di trasferta e soggiorno				
CEB.016	Altre spese	3.000,00	3.000,00		
CEB.024	Compensi per prestazioni tecnico scientifiche (costi servizi da professionisti)		3.000,00	-3.000,00	-100%
CEB.041	Incarichi di studio e ricerca				
CEB.043	Costi per acquisti di materiale didattico e per servizi di traduzione / video	3.000,00	3.000,00		
CEB.044	Acquisto giornali, riviste, pubblicazioni tecniche	18.300,00	18.300,00		
CEB.054	Formazione di quadri tecnici e altri soggetti				
CEB.065	Canoni ed oneri locativi				
1.01.02.04.04	Totale Ricerca e documentazione	24.300,00	27.300,00	-3.000,00	-11%
1.01.02.04.	Totale Formazione ricerca e documentazione	138.200,00	94.400,00	43.800,00	46%
1.01.02.05	<u>Promozione Sportiva</u>				
CEB.001	Spese di trasferta e soggiorno	39.000,00	145.590,00	-106.590,00	-73%
CEB.002	Indennità, diarie e rimborsi forfettari				
CEB.005	Acquisto materiale sportivo e attrezzature sportive non capitalizzabili	5.000,00	195.540,00	-190.540,00	-97%
CEB.008	Premi di assicurazione		20.500,00	-20.500,00	-100%
CEB.013	Indenn., compensi, gettoni e altre utilità ufficiali di gara, arbitri, commissari, cronometristi				
CEB.014	Trasporto e facchinaggio		6.300,00	-6.300,00	-100%
CEB.018	Acquisto materiale di consumo	8.000,00	109.750,00	-101.750,00	-93%
CEB.022	Contributi ad atleti e altri soggetti				
CEB.024	Compensi per prestazioni tecnico scientifiche (costi servizi da professionisti)	46.500,00	516.083,00	-469.583,00	-91%





FED. ITALIANA SCHERMA
PREVENTIVO ECONOMICO (QUADRO ANALITICO)
ESERCIZIO 2024
ORGANIZ. TERRITORIALE: DIVERSI

Mod. S/A

COSTO DELLA PRODUZIONE

Codice	Denominazione	A	B	Differenza A - B	
		Preventivo Economico 2024	Preventivo Economico Aggiornato 2023	€	%
CEB.033	Promozione, comunicazione e marketing	40.000,00	51.000,00	-11.000,00	-22%
CEB.040	Compensi per servizi tecnico-scientifici (costi per servizi da società)	98.550,00	102.130,00	-3.580,00	-4%
CEB.042	Organizzazione e partecipazione a convegni, seminari, congressi e conferenze stampa		2.800,00	-2.800,00	-100%
CEB.053	Partecipazione a manifestazioni		6.500,00	-6.500,00	-100%
CEB.065	Canoni ed oneri locativi		35.321,00	-35.321,00	-100%
CEB.120	Contributi ad associazioni e terzi		164.000,00	-164.000,00	-100%
1.01.02.05	Totale Promozione Sportiva	237.050,00	1.355.514,00	-1.118.464,00	-83%
1.01.02.06	<u>Contributi per l'attività sportiva</u>				
CEB.058	Contributi a Società e Associazioni Sportive	29.100,00	458.047,00	-428.947,00	-94%
CEB.061	Contributi ad altri soggetti	88.030,00	88.030,00		
1.01.02.06	Totale Contributi per l'attività sportiva	117.130,00	546.077,00	-428.947,00	-79%
1.01.02.07	<u>Gestione impianti sportivi</u>				
CEB.005	Acquisto materiale sportivo e attrezzature sportive non capitalizzabili	500,00	500,00		
CEB.008	Premi di assicurazione	1.200,00	1.000,00	200,00	20%
CEB.018	Acquisto materiale di consumo				
CEB.024	Compensi per prestazioni tecnico scientifiche (costi servizi da professionisti)				
CEB.030	Manutenzione ordinaria	2.000,00	1.500,00	500,00	33%
CEB.040	Compensi per servizi tecnico-scientifici (costi per servizi da società)				
CEB.065	Canoni ed oneri locativi	99.180,00	97.680,00	1.500,00	2%
1.01.02.07	Totale Gestione impianti sportivi	102.880,00	100.680,00	2.200,00	2%
1.01.02.08	<u>Altri costi per l'attività sportiva</u>				
CEB.017	Acquisto biglietti				
1.01.02.08	Totale Altri costi per l'attività sportiva	0,00	0,00	0,00	
1.01.02.09	<u>Ammortamenti attività sportiva</u>				





FED. ITALIANA SCHERMA
PREVENTIVO ECONOMICO (QUADRO ANALITICO)
ESERCIZIO 2024
ORGANIZ. TERRITORIALE: DIVERSI

Mod. S/A

COSTO DELLA PRODUZIONE

Codice	Denominazione	A	B	Differenza A - B	
		Preventivo Economico 2024	Preventivo Economico Aggiornato 2023	€	%
CEB.067	Ammortamento immobilizzazioni materiali	106.000,00	114.509,00	-8.509,00	-7%
1.01.02.09	Totale Ammortamenti attività sportiva	106.000,00	114.509,00	-8.509,00	-7%
1.01.02.13	<u>Rimanenze materiale di consumo</u>				
CEB.140	Rimanenze di materiale di consumo				
1.01.02.13	Totale Rimanenze materiale di consumo	0,00	0,00	0,00	
1.01.02.	Totale Costi attività sportiva	2.360.569,00	5.068.306,00	-2.707.737,00	-53%
1.01.03.	<i>Costi Preparazione Paralimpica</i>				
1.01.03.01.	<u>Attività Nazion. ed Internaz. Preparazione Paralimpica / A.L.</u>				
1.01.03.01.01.	<u>Partecipaz. a Manifest. sportive Naz.li/Intern.li finalizzate Preparazione Paralimpica</u>				
CEB.001	Spese di trasferta e soggiorno	101.500,00	188.700,00	-87.200,00	-46%
CEB.002	Indennità, diarie e rimborsi forfettari	1.000,00	1.000,00		
CEB.003	Compensi per staff tecnico	10.000,00	13.000,00	-3.000,00	-23%
CEB.004	Compensi per staff sanitario	10.000,00	11.200,00	-1.200,00	-11%
CEB.005	Acquisto materiale sportivo e attrezzature sportive non capitalizzabili	1.000,00	1.400,00	-400,00	-29%
CEB.006	Spese mediche	500,00	500,00		
CEB.007	Premi di classifica				
CEB.008	Premi di assicurazione				
CEB.012	Quote di iscrizione e partecipazione a manifestazioni	20.000,00	23.511,00	-3.511,00	-15%
CEB.013	Indenn., compensi, gettoni e altre utilità ufficiali di gara, arbitri, commissari, cronometristi	3.000,00	3.000,00		
CEB.016	Altre spese				
CEB.120	Contributi ad associazioni e terzi				
1.01.03.01.01.	Totale Partecipaz. a Manifest. sportive Naz.li/Intern.li finalizzate Preparazione Paralimpica	147.000,00	242.311,00	-95.311,00	-39%
1.01.03.01.02.	<u>Allenamenti e stages</u>				
CEB.001	Spese di trasferta e soggiorno	50.000,00	42.500,00	7.500,00	18%
CEB.002	Indennità, diarie e rimborsi forfettari	1.000,00	1.000,00		
CEB.003	Compensi per staff tecnico	12.000,00	16.500,00	-4.500,00	-27%





FED. ITALIANA SCHERMA
PREVENTIVO ECONOMICO (QUADRO ANALITICO)
ESERCIZIO 2024
ORGANIZ. TERRITORIALE: DIVERSI

Mod. S/A

COSTO DELLA PRODUZIONE

Codice	Denominazione	A	B	Differenza A - B	
		Preventivo Economico 2024	Preventivo Economico Aggiornato 2023	€	%
CEB.004	Compensi per staff sanitario	12.000,00	10.000,00	2.000,00	20%
CEB.006	Spese mediche				
CEB.014	Trasporto e facchinaggio	5.000,00	5.000,00		
CEB.024	Compensi per prestazioni tecnico scientifiche (costi servizi da professionisti)				
CEB.030	Manutenzione ordinaria				
1.01.03.01.02.	Totale Allenamenti e stages	80.000,00	75.000,00	5.000,00	7%
1.01.03.01.03	<u>Funzionamento commissioni tecniche</u>				
CEB.001	Spese di trasferta e soggiorno	1.000,00	1.000,00		
1.01.03.01.03	Totale Funzionamento commissioni tecniche	1.000,00	1.000,00	0,00	
1.01.03.01.04	<u>Compensi per prestazioni contrattuali</u>				
CEB.003	Compensi per staff tecnico	88.000,00	88.000,00		
1.01.03.01.04	Totale Compensi per prestazioni contrattuali	88.000,00	88.000,00	0,00	
1.01.03.01.05	<u>Interventi per gli atleti</u>				
CEB.006	Spese mediche	1.000,00	1.000,00		
CEB.022	Contributi ad atleti e altri soggetti	37.500,00	36.000,00	1.500,00	4%
1.01.03.01.05	Totale Interventi per gli atleti	38.500,00	37.000,00	1.500,00	4%
1.01.03.01.06	<u>Spese per antidoping</u>				
CEB.025	Spese controlli antidoping	3.500,00	3.500,00		
1.01.03.01.06	Totale Spese per antidoping	3.500,00	3.500,00	0,00	
1.01.03.01.	Totale Attività Nazion. ed Internaz. Preparazione Paralimpica / A.L.	358.000,00	446.811,00	-88.811,00	-20%
1.01.03.	Totale Costi Preparazione Paralimpica	358.000,00	446.811,00	-88.811,00	-20%
1.01.04.	<i>Attività Sportiva Paralimpica</i>				
1.01.04.01.	<u>Organizzaz. Manifestazioni sportive Paralimpiche Naz. e Intern.</u>				
CEB.001	Spese di trasferta e soggiorno	12.200,00	16.700,00	-4.500,00	-27%
CEB.008	Premi di assicurazione				





FED. ITALIANA SCHERMA
PREVENTIVO ECONOMICO (QUADRO ANALITICO)
ESERCIZIO 2024
ORGANIZ. TERRITORIALE: DIVERSI

Mod. S/A

COSTO DELLA PRODUZIONE

Codice	Denominazione	A	B	Differenza A - B	
		Preventivo Economico 2024	Preventivo Economico Aggiornato 2023	€	%
CEB.010	Noleggio materiale tecnico sportivo, attrezzature, impianti ed automezzi				
CEB.011	Coppe, medaglie, altro materiale premiazionale e onorificienze	1.500,00	1.500,00		
CEB.013	Indenn., compensi, gettoni e altre utilità ufficiali di gara, arbitri, commissari, cronometristi	23.000,00	26.000,00	-3.000,00	-12%
CEB.014	Trasporto e facchinaggio	16.000,00	20.000,00	-4.000,00	-20%
CEB.016	Altre spese	500,00	400,00	100,00	25%
CEB.018	Acquisto materiale di consumo				
CEB.024	Compensi per prestazioni tecnico scientifiche (costi servizi da professionisti)	3.800,00	10.300,00	-6.500,00	-63%
CEB.030	Manutenzione ordinaria				
CEB.031	Assistenza medica, antidoping				
CEB.033	Promozione, comunicazione e marketing				
CEB.040	Compensi per servizi tecnico-scientifici (costi per servizi da società)				
CEB.120	Contributi ad associazioni e terzi	3.000,00	42.100,00	-39.100,00	-93%
1.01.04.01.	Totale Organizzaz. Manifestazioni sportive Paralimpiche Naz. e Intern.	60.000,00	117.000,00	-57.000,00	-49%
1.01.04.02.	<u>Formazione ricerca e documentazione</u>				
1.01.04.02.01	<u>Corsi di formazione quadri tecnici e ufficiali di gara</u>				
CEB.001	Spese di trasferta e soggiorno	3.000,00	5.000,00	-2.000,00	-40%
CEB.016	Altre spese				
CEB.018	Acquisto materiale di consumo				
CEB.024	Compensi per prestazioni tecnico scientifiche (costi servizi da professionisti)	2.000,00		2.000,00	
1.01.04.02.01	Totale Corsi di formazione quadri tecnici e ufficiali di gara	5.000,00	5.000,00	0,00	
1.01.04.02.02	<u>Corsi di formazione per altri soggetti</u>				
CEB.001	Spese di trasferta e soggiorno				
CEB.024	Compensi per prestazioni tecnico scientifiche (costi servizi da professionisti)				
1.01.04.02.02	Totale Corsi di formazione per altri soggetti	0,00	0,00	0,00	





FED. ITALIANA SCHERMA
PREVENTIVO ECONOMICO (QUADRO ANALITICO)
ESERCIZIO 2024
ORGANIZ. TERRITORIALE: DIVERSI

Mod. S/A

COSTO DELLA PRODUZIONE

Codice	Denominazione	A	B	Differenza A - B	
		Preventivo Economico 2024	Preventivo Economico Aggiornato 2023	€	%
1.01.04.02.	Totale Formazione ricerca e documentazione	5.000,00	5.000,00	0,00	
1.01.04.	Totale Attività Sportiva Paralimpica	65.000,00	122.000,00	-57.000,00	-47%
1.01.	Totale Costi per l'Attività Sportiva Centrale	6.913.791,00	11.215.019,00	-4.301.228,00	-38%
	<i>In % sul Costo della produzione</i>	<i>62,31%</i>	<i>72,14%</i>		
1.02.	Costi per att. sportiva della Strutt. Terr.				
1.02.02	Organizzazione Manifestazione Sportive				
CEB.001	Spese di trasferta e soggiorno	49.394,00	60.931,00	-11.537,00	-19%
CEB.003	Compensi per staff tecnico				
CEB.005	Acquisto materiale sportivo e attrezzature sportive non capitalizzabili		1.120,00	-1.120,00	-100%
CEB.007	Premi di classifica				
CEB.008	Premi di assicurazione				
CEB.010	Noleggio materiale tecnico sportivo, attrezzature, impianti ed automezzi	1.500,00	22.390,00	-20.890,00	-93%
CEB.011	Coppe, medaglie, altro materiale premiazionale e onorificienze	35.864,00	47.752,00	-11.888,00	-25%
CEB.013	Indenn., compensi, gettoni e altre utilità ufficiali di gara, arbitri, commissari, cronometristi	307.775,00	383.989,00	-76.214,00	-20%
CEB.014	Trasporto e facchinaggio	20.850,00	25.400,00	-4.550,00	-18%
CEB.016	Altre spese	10.351,00	20.350,00	-9.999,00	-49%
CEB.018	Acquisto materiale di consumo	4.750,00	8.700,00	-3.950,00	-45%
CEB.022	Contributi ad atleti e altri soggetti	259.400,00	248.687,00	10.713,00	4%
CEB.024	Compensi per prestazioni tecnico scientifiche (costi servizi da professionisti)	58.672,00	93.866,00	-35.194,00	-37%
CEB.030	Manutenzione ordinaria	2.750,00	7.645,00	-4.895,00	-64%
CEB.040	Compensi per servizi tecnico-scientifici (costi per servizi da società)	8.000,00	10.694,00	-2.694,00	-25%
CEB.065	Canoni ed oneri locativi	31.950,00	88.283,00	-56.333,00	-64%
1.02.02	Totale Organizzazione Manifestazione Sportive	791.256,00	1.019.807,00	-228.551,00	-22%
1.02.03	Corsi di formazione				
CEB.001	Spese di trasferta e soggiorno	10.365,00	16.050,00	-5.685,00	-35%





FED. ITALIANA SCHERMA
PREVENTIVO ECONOMICO (QUADRO ANALITICO)
ESERCIZIO 2024
ORGANIZ. TERRITORIALE: DIVERSI

Mod. S/A

COSTO DELLA PRODUZIONE

Codice	Denominazione	A	B	Differenza A - B	
		Preventivo Economico 2024	Preventivo Economico Aggiornato 2023	€	%
CEB.016	Altre spese	1.240,00	4.150,00	-2.910,00	-70%
CEB.024	Compensi per prestazioni tecnico scientifiche (costi servizi da professionisti)	32.800,00	35.858,00	-3.058,00	-9%
CEB.040	Compensi per servizi tecnico-scientifici (costi per servizi da società)	500,00		500,00	
CEB.056	Stampa opuscoli e materiale di propaganda	250,00	1.500,00	-1.250,00	-83%
1.02.03	Totale Corsi di formazione	45.155,00	57.558,00	-12.403,00	-22%
1.02.04	Promozione Sportiva				
CEB.001	Spese di trasferta e soggiorno	1.400,00	2.400,00	-1.000,00	-42%
CEB.005	Acquisto materiale sportivo e attrezzature sportive non capitalizzabili	4.300,00	9.450,00	-5.150,00	-54%
CEB.011	Coppe, medaglie, altro materiale premiazionale e onorificenze	2.820,00	5.438,00	-2.618,00	-48%
CEB.024	Compensi per prestazioni tecnico scientifiche (costi servizi da professionisti)	9.200,00	26.600,00	-17.400,00	-65%
CEB.033	Promozione, comunicazione e marketing	15.850,00	12.812,00	3.038,00	24%
CEB.049	Organiz. e/o partecipaz. a manif. a carattere sociale				
CEB.056	Stampa opuscoli e materiale di propaganda	1.996,00	3.850,00	-1.854,00	-48%
1.02.04	Totale Promozione Sportiva	35.566,00	60.550,00	-24.984,00	-41%
1.02.05	Contributi all'attività sportiva				
CEB.058	Contributi a Società e Associazioni Sportive	600,00	35.739,00	-35.139,00	-98%
1.02.05	Totale Contributi all'attività sportiva	600,00	35.739,00	-35.139,00	-98%
1.02.	Totale Costi per att. sportiva della Strutt. Terr.	872.577,00	1.173.654,00	-301.077,00	-26%
	<i>In % sul Costo della produzione</i>	7,86%	7,55%		
1.	Totale ATTIVITA' SPORTIVA	7.786.368,00	12.388.673,00	-4.602.305,00	-37%
	<i>In % sul Costo della produzione</i>	70,17%	79,69%		
2.	FUNZIONAMENTO E COSTI GENERALI				
2.01.	Funz. e costi generali attività centrale				





FED. ITALIANA SCHERMA
PREVENTIVO ECONOMICO (QUADRO ANALITICO)
ESERCIZIO 2024
ORGANIZ. TERRITORIALE: DIVERSI

Mod. S/A

COSTO DELLA PRODUZIONE

Codice	Denominazione	A	B	Differenza A - B	
		Preventivo Economico 2024	Preventivo Economico Aggiornato 2023	€	%
2.01.01	Costi per il personale e collaborazioni				
CEB.073	Personale Federale - retribuzione ordinaria	909.120,00	767.690,00	141.430,00	18%
CEB.074	Personale Federale - straordinari	43.862,00	36.630,00	7.232,00	20%
CEB.075	Personale Federale - oneri previdenziali	321.979,00	274.220,00	47.759,00	17%
CEB.076	Premi assicurativi personale	44.938,00	43.914,00	1.024,00	2%
CEB.077	Personale Federale - trattamento di fine rapporto	60.926,00	42.285,00	18.641,00	44%
CEB.078	Personale Federale - rimborso spese missione	40.000,00	40.000,00		
CEB.080	Collaboratori - compensi				
CEB.081	Collaboratori - oneri previdenziali				
CEB.083	Collaboratori - Rimborso spese missioni				
CEB.086	Costi di formazione del personale				
CEB.200	Personale ex C.O.N.I. Servizi spa retribuzione ordinaria	322.662,00	337.745,00	-15.083,00	-4%
CEB.201	Personale ex C.O.N.I. Servizi spa retribuzione straordinaria	11.822,00	10.910,00	912,00	8%
CEB.202	Oneri a carico azienda personale ex C.O.N.I. Servizi spa	111.866,00	117.190,00	-5.324,00	-5%
CEB.204	Indennità varie ex Coni Servizi spa				
CEB.205	Premi di produzione ex Coni Servizi spa	50.078,00	54.830,00	-4.752,00	-9%
CEB.206	Accantonamento TFR ex Coni Servizi spa	25.524,00	73.605,00	-48.081,00	-65%
CEB.208	Premi di produzione personale già federale	118.764,00	109.265,00	9.499,00	9%
CEB.210	Accantonamento fondo di previdenza complementare (1%)	22.790,00	2.705,00	20.085,00	743%
CEB.215	Accantonamento F.do Sirio 1% CONI		3.000,00	-3.000,00	-100%
CEB.300	Buoni pasto/ticket restaurant	33.089,00	32.025,00	1.064,00	3%
CEB.800	Intrerventi assistenziali al personale		3.000,00	-3.000,00	-100%
2.01.01	Totale Costi per il personale e collaborazioni	2.117.420,00	1.949.014,00	168.406,00	9%
2.01.02	Organi e Commissioni federali				
CEB.001	Spese di trasferta e soggiorno	117.434,00	145.220,00	-27.786,00	-19%
CEB.087	Indennità, compensi, gettoni e altre utilità Organi di gestione	78.000,00	78.000,00		
CEB.088	Indennità, compensi, gettoni e altre utilità Collegio dei Revisori Legali	23.240,00	23.240,00		





FED. ITALIANA SCHERMA
PREVENTIVO ECONOMICO (QUADRO ANALITICO)
ESERCIZIO 2024
ORGANIZ. TERRITORIALE: DIVERSI

Mod. S/A

COSTO DELLA PRODUZIONE

Codice	Denominazione	A	B	Differenza A - B	
		Preventivo Economico 2024	Preventivo Economico Aggiornato 2023	€	%
CEB.089	Indennità, compensi, gettoni e altre utilità Organi di giustizia sportiva	30.000,00	30.000,00		
CEB.090	Assemblea nazionale				
2.01.02	Totale Organi e Commissioni federali	248.674,00	276.460,00	-27.786,00	-10%
2.01.03	Costi per la comunicazione				
CEB.001	Spese di trasferta e soggiorno	53.000,00	53.000,00		
CEB.024	Compensi per prestazioni tecnico scientifiche (costi servizi da professionisti)	135.600,00	153.600,00	-18.000,00	-12%
CEB.040	Compensi per servizi tecnico-scientifici (costi per servizi da società)	179.610,00	154.510,00	25.100,00	16%
CEB.042	Organizzazione e partecipazione a convegni, seminari, congressi e conferenze stampa	500,00	500,00		
CEB.095	Comunicati, opuscoli, annuari e servizi fotografici	1.600,00	1.500,00	100,00	7%
2.01.03	Totale Costi per la comunicazione	370.310,00	363.110,00	7.200,00	2%
2.01.04	Costi generali				
CEB.001	Spese di trasferta e soggiorno	1.000,00	1.000,00		
CEB.008	Premi di assicurazione	11.740,00	11.800,00	-60,00	-1%
CEB.010	Noleggio materiale tecnico sportivo, attrezzature, impianti ed automezzi	12.300,00	12.300,00		
CEB.014	Trasporto e facchinaggio	1.000,00	1.000,00		
CEB.018	Acquisto materiale di consumo	21.000,00	21.000,00		
CEB.024	Compensi per prestazioni tecnico scientifiche (costi servizi da professionisti)				
CEB.030	Manutenzione ordinaria	22.500,00	52.500,00	-30.000,00	-57%
CEB.044	Acquisto giornali, riviste, pubblicazioni tecniche				
CEB.064	Utenze e servizi	13.400,00	13.400,00		
CEB.065	Canoni ed oneri locativi	18.000,00	16.500,00	1.500,00	9%
CEB.098	Spese per manutenzione e sviluppo sistemi informativi e sito internet	120.950,00	92.015,00	28.935,00	31%
CEB.099	Prestazioni giuridiche, amministrative e fiscali (costi per servizi da professionisti)	154.650,00	139.750,00	14.900,00	11%
CEB.101	Spese postali e telefoniche	36.000,00	36.000,00		
CEB.105	Spese di rappresentanza	1.000,00	1.000,00		





FED. ITALIANA SCHERMA
PREVENTIVO ECONOMICO (QUADRO ANALITICO)
ESERCIZIO 2024
ORGANIZ. TERRITORIALE: DIVERSI

Mod. S/A

COSTO DELLA PRODUZIONE

Codice	Denominazione	A	B	Differenza A - B	
		Preventivo Economico 2024	Preventivo Economico Aggiornato 2023	€	%
CEB.106	Commissioni bancarie e postali	40.000,00	40.000,00		
CEB.108	Imposte indirette, tasse e contributi	13.000,00	13.000,00		
CEB.600	Costo per la sicurezza del personale	5.000,00	5.000,00		
CEB.602	Costi per altri servizi e prestazioni	9.520,00	9.520,00		
CEB.603	Accantonamento Fondo svalutazione crediti				
2.01.04	Totale Costi generali	481.060,00	465.785,00	15.275,00	3%
2.01.05	Ammortamenti per funzionamento				
CEB.067	Ammortamento immobilizzazioni materiali	21.500,00	14.350,00	7.150,00	50%
CEB.068	Ammortamento immobilizzazioni immateriali		9.722,00	-9.722,00	-100%
2.01.05	Totale Ammortamenti per funzionamento	21.500,00	24.072,00	-2.572,00	-11%
2.01.08	Rimborsi allo Stato applicazione norme contenimento spesa P.A.				
CEB.112	Rimborsi allo Stato applicazione norme contenimento spesa P.A.				
CEB.604	Accantonamento somme da riversare allo Stato per applicazione disposizioni di finanza pubblica				
2.01.08	Totale Rimborsi allo Stato applicazione norme contenimento spesa P.A.	0,00	0,00	0,00	
2.01.	Totale Funz. e costi generali attività centrale	3.238.964,00	3.078.441,00	160.523,00	5%
	<i>In % sul Costo della produzione</i>	29,19%	19,80%		
2.02.	Funz. e costi gen. Struttura Terr.				
2.02.02	Organi e Commissioni				
CEB.001	Spese di trasferta e soggiorno	26.440,00	30.735,00	-4.295,00	-14%
2.02.02	Totale Organi e Commissioni	26.440,00	30.735,00	-4.295,00	-14%
2.02.03	Costi generali				
CEB.001	Spese di trasferta e soggiorno	1.250,00	1.000,00	250,00	25%
CEB.008	Premi di assicurazione				
CEB.010	Noleggio materiale tecnico sportivo, attrezzature, impianti ed automezzi	1.500,00	3.000,00	-1.500,00	-50%
CEB.014	Trasporto e facchinaggio	500,00	1.800,00	-1.300,00	-72%





FED. ITALIANA SCHERMA
PREVENTIVO ECONOMICO (QUADRO ANALITICO)
ESERCIZIO 2024
ORGANIZ. TERRITORIALE: DIVERSI

Mod. S/A

COSTO DELLA PRODUZIONE

Codice	Denominazione	A	B	Differenza A - B	
		Preventivo Economico 2024	Preventivo Economico Aggiornato 2023	€	%
CEB.018	Acquisto materiale di consumo	8.293,00	10.410,00	-2.117,00	-20%
CEB.030	Manutenzione ordinaria	900,00	3.700,00	-2.800,00	-76%
CEB.042	Organizzazione e partecipazione a convegni, seminari, congressi e conferenze stampa		1.221,00	-1.221,00	-100%
CEB.044	Acquisto giornali, riviste, pubblicazioni tecniche				
CEB.064	Utenze e servizi				
CEB.065	Canoni ed oneri locativi				
CEB.098	Spese per manutenzione e sviluppo sistemi informativi e sito internet	7.760,00	6.550,00	1.210,00	18%
CEB.099	Prestazioni giuridiche, amministrative e fiscali (costi per servizi da professionisti)				
CEB.101	Spese postali e telefoniche	4.080,00	3.640,00	440,00	12%
CEB.105	Spese di rappresentanza				
CEB.106	Commissioni bancarie e postali	20.455,00	17.839,00	2.616,00	15%
CEB.108	Imposte indirette, tasse e contributi				
2.02.03	Totale Costi generali	44.738,00	49.160,00	-4.422,00	-9%
2.02.	Totale Funz. e costi gen. Struttura Terr.	71.178,00	79.895,00	-8.717,00	-11%
	<i>In % sul Costo della produzione</i>	0,64%	0,51%		
2.	Totale FUNZIONAMENTO E COSTI GENERALI	3.310.142,00	3.158.336,00	151.806,00	5%
	<i>In % sul Costo della produzione</i>	29,83%	20,31%		
3.	Accantonamenti				
3.01	Accantonamento per rischi ed oneri				
CEB.069	Accantonamento altri fondi rischi e oneri				
CEB.070	Accantonamento cause legali in corso				
3.01	Totale Accantonamento per rischi ed oneri	0,00	0,00	0,00	
	<i>In % sul Costo della produzione</i>				
3.02	Accantonamento a fondo svalutazione crediti				
CEB.603	Accantonamento Fondo svalutazione crediti				
3.02	Totale Accantonamento a fondo svalutazione crediti	0,00	0,00	0,00	
	<i>In % sul Costo della produzione</i>				





FED. ITALIANA SCHERMA
PREVENTIVO ECONOMICO (QUADRO ANALITICO)
ESERCIZIO 2024
ORGANIZ. TERRITORIALE: DIVERSI

Mod. S/A

COSTO DELLA PRODUZIONE

Codice	Denominazione	A	B	Differenza A - B	
		Preventivo Economico 2024	Preventivo Economico Aggiornato 2023	€	%
3.	Totale Accantonamenti	0,00	0,00	0,00	
	<i>In % sul Costo della produzione</i>				
4.	Oneri diversi di gestione				
4.01	Oneri diversi di gestione				
CEB.108	Imposte indirette, tasse e contributi				
CEB.150	n/d				
CEB.151	Perdite su crediti				
CEB.152	Sopravvenienze e insussistenze passive non iscrivibili in altre voci				
4.01	Totale Oneri diversi di gestione	0,00	0,00	0,00	
	<i>In % sul Costo della produzione</i>				
4.	Totale Oneri diversi di gestione	0,00	0,00	0,00	
	<i>In % sul Costo della produzione</i>				
	COSTO DELLA PRODUZIONE	11.096.510,00	15.547.009,00	-4.450.499,00	-29%





FED. ITALIANA SCHERMA
PREVENTIVO ECONOMICO (QUADRO ANALITICO)
ESERCIZIO 2024
ORGANIZ. TERRITORIALE: DIVERSI

Mod. S/A

Codice	Denominazione	A	B	Differenza A - B	
		Preventivo Economico 2024	Preventivo Economico Aggiornato 2023	€	%
CEC.	Proventi ed Oneri finanziari				
CEC.001	Interessi attivi				
CEC.003	Interessi passivi su mutui	2.850,00	2.850,00		
CEC.	Totale Proventi ed Oneri finanziari	-2.850,00	-2.850,00	0,00	
CED.	Proventi ed Oneri straordinari				
CED.002	Plusvalenze				
CED.003	Sopravvenienze attive				
CED.005	Insussistenze attive				
CED.004	Sopravvenienze passive				
CED.006	Insussistenze passive				
CED.009	Contributo esercizio 2007 ex art.22 decreto Bersani				
CED.010	Contributo esercizio 2009 ex art. 61, comma 17, D.L. 112/2008				
CED.011	Accantonamento D.L. 78/2010				
CED.	Totale Proventi ed Oneri straordinari	0,00	0,00	0,00	
CEE.	Imposte sul reddito				
CEE.002	IRAP	75.000,00	51.000,00	24.000,00	47%
CEE.003	IRES	24.000,00	24.000,00		
CEE.004	Interessi e Sanzioni su imposte dirette				
CEE.	Totale Imposte sul reddito	-99.000,00	-75.000,00	-24.000,00	32%
	RISULTATO D'ESERCIZIO	0,00	-1.759.450,00	1.759.450,00	-100%

FEDERAZIONE ITALIANA SCHERMA
IL PRESIDENTE
Paolo Azzi

RELAZIONE AMMINISTRATIVA AL BILANCIO PREVENTIVO 2024

Il Bilancio di Previsione dell'esercizio 2024 è stato redatto in conformità alle disposizioni del regolamento per l'amministrazione e la contabilità della Federazione, sulla base dei programmi e degli obiettivi fissati dal Consiglio Federale.

Per l'esercizio in esame non essendo pervenuta, in fase di elaborazione del bilancio preventivo, la comunicazione da parte della società "Sport e Salute S.p.A." in merito all'assegnazione dei contributi assegnati alla FIS nel 2024, sono stati riportati i medesimi importi assegnati per il bilancio preventivo 2023. Tali contributi ammontano ad € 8.357.641 di cui € 4.521.113 destinati alla Preparazione Olimpica/Alto Livello; inoltre, sono stati assegnati contributi per € 3.836.528 per l'attività sportiva e il funzionamento, pertanto, il totale dei contributi di Sport e Salute ammonta complessivamente ad € 8.357.641.

Nella passata stagione sportiva, dal punto di vista internazionale l'impegno della Federazione si è concentrato su tutti i grandi appuntamenti in calendario, e in particolare sui due **Campionati del Mondo** ospitati in Italia, il Mondiale di scherma olimpica a **Milano** e quello di scherma paralimpica a **Terni**. Manifestazioni alle quali la FIS ha dedicato un adeguato impegno per le forze messe in campo, venendo ripagata dall'indiscusso e unanimemente riconosciuto successo di entrambi gli eventi. Competizioni apprezzate in tutto il mondo e che hanno goduto di una straordinaria attenzione mediatica e istituzionale, basti pensare alla presenza del **Presidente della Repubblica**, Sergio Mattarella, alla Cerimonia d'Apertura del Mondiale olimpico di Milano 2023.

In conseguenza della situazione politica mondiale, per il perdurare del conflitto in Ucraina e le note vicissitudini sulla partecipazione degli atleti russi "neutrali" alle gare internazionali, la Federazione Italiana Scherma è stata inoltre chiamata a un ulteriore e imprevisto impegno quale la trasferta di **Plovdiv** per gli **Europei Assoluti** individuali, unitisi ai già previsti campionati continentali disputati nell'ambito dei Giochi Europei di **Cracovia**.

Al contempo, notevoli risorse sono state destinate per l'**organizzazione delle competizioni** in campo nazionale e territoriale, anche attraverso il proficuo lavoro dei Comitati Regionali. È stata confermata in particolare, dopo la felice esperienza dello scorso anno, l'implementazione degli allestimenti per i più prestigiosi **eventi italiani**, su tutti il Gran Premio Giovanissimi di Riccione, il Campionato Italiano Assoluto svolto a La Spezia, il Campionato Italiano Paralimpico di Santa Venerina e i Tricolori Giovani e Cadetti di Padova, oltre che per i "nuovi" Campionati Nazionali Gold e Silver di Riccione (per Cadetti e Giovani) e Brescia (per gli Assoluti) inseriti nel rinnovato quadro dell'**Attività Agonistica**.

I suddetti appuntamenti, attraverso investimenti mirati sulle professionalità messe in campo, con il fondamentale contributo dei Comitati organizzatori locali, hanno proposto *location* innovative e suggestive, particolarmente apprezzate dal nostro mondo, così come dagli addetti ai lavori e dai nostri *stakeholder* intervenuti.

Ottimo è stato anche il riscontro per gli **appuntamenti internazionali** di Torino (Gran Prix FIE di fioretto), Padova (Coppa del Mondo di sciabola maschile), Pisa (Coppa del Mondo Paralimpica), Udine (Coppa del Mondo Under 20), Cagliari (Coppa Europa per Club) e Brindisi (Coppa del Mediterraneo). Con un intervento tempestivo, inoltre, l'Italia – dopo la rinuncia di Tallinn – ha riportato anche a Legnano la prova di Coppa del Mondo di spada femminile lo scorso novembre.

Rispetto allo scorso anno solare, nel 2024 la Federazione Italiana Scherma sarà chiamata a ulteriori sforzi essendo ancora in corso la fase di **Qualifica Olimpica e Paralimpica**, con lunghe e onerose trasferte da affrontare, rese ancor più complesse dall'ormai noto e sempre più consistente aumento dei costi per biglietti aerei e spese di viaggio in genere.

Sempre nel 2024, inoltre, la FIS sosterrà l'organizzazione dei **Campionati Europei Cadetti e Giovani** in programma nel mese di febbraio a **Napoli**.

In considerazione del calendario dell'attività agonistica 2023/2024, sarà data priorità all'attività delle Nazionali Olimpiche, con i Campionati Europei per la categoria Assoluti in programma a Basilea, alle categorie giovanili (Under 20 e Under 17), e agli appuntamenti internazionali delle Nazionali Paralimpiche che svolgeranno invece gli Europei a Parigi.

Gli eventi clou prima citati, tanto per l'attività olimpica quanto per quella paralimpica, saranno preceduti dalle varie tappe del circuito di Coppa del Mondo che dovranno essere sostenute e preparate con appositi allenamenti collegiali disposti dai Responsabili d'Arma, anche in questo caso sia per i gruppi di atleti d'*élite* che per i più giovani.



Non andranno ovviamente trascurate le altre attività federali che contribuiscono a creare i presupposti per garantire la necessaria continuità tecnica e organizzativa. Infatti, è notorio che i risultati di pregio ottenuti dalle rappresentative italiane di scherma nelle principali competizioni internazionali presuppongono un significativo investimento finanziario nella formazione dei tecnici, nella preparazione assidua degli atleti delle categorie giovanili attraverso l'organizzazione di competizioni nazionali in quanto test probanti per la generalità degli atleti italiani. Da tali attività ne consegue la necessità di sostenere adeguatamente le società schermistiche.

Inoltre, il volume di attività nazionale svolta richiede una adeguata cura della classe arbitrale, tale da consentire una gestione fluida delle suddette competizioni.

Fondamentale rilevanza rivestono poi le attività di comunicazione e promozione della disciplina che devono essere rivolte alle categorie di atleti in fase di formazione, al pari delle attività dedicate alle categorie Assoluti poiché proprio gli atleti delle fasce d'età giovanili costituiscono la linfa vitale della Federazione.

Pertanto, il bilancio preventivo ha il compito fondamentale di fornire il giusto sostegno finanziario a tutte le attività sopra elencate, che devono considerarsi complementari e inscindibili tra loro.

Le attività sopra riepilogate mirano a conseguire l'obiettivo prioritario federale rappresentato dal consolidamento della posizione della Federazione Italiana Scherma al vertice del contesto sportivo internazionale, attestata anche nel 2023 dagli eccellenti risultati conseguiti, e di seguito riportati, idealmente riassunti e simboleggiati dal "**Gran Premio delle Nazioni FIE**" conquistato dall'Italia e consegnato alla FIS nell'ultimo Congresso della Federazione Internazionale di Scherma tenutosi in Egitto.

Nel solco della tradizione, dunque, che racconta della FIS quale Federazione più medagliata d'Italia ai Giochi Olimpici avendo in bacheca 130 medaglie, a cui si aggiungono le 84 vinte alle Paralimpiadi, la scherma italiana ha vissuto un anno indimenticabile. Sintetizzabile come segue.

Cominciando dal settore olimpico, impossibile non partire dal **Mondiale di Milano**.

È stato un successo organizzativo, grazie al contributo di tutti, un grande lavoro di squadra, e di risultati: l'Italia ha stravinco il Medagliere per Nazioni con **10 medaglie** (4 ori, 4 argenti e 2 bronzi). Nessun altro Paese è riuscito ad andare in doppia cifra né a vincere così tanti titoli. Una menzione speciale per il tris azzurro sul podio nel fioretto femminile individuale (Volpi-Erigo-Favaretto) e per la Squadra di spada maschile che ha riportato il titolo mondiale in Italia di specialità dopo 30 anni esatti. Campioni del mondo anche il fioretista Marini e la Squadra di fioretto femminile. È mancata una sola medaglia per eguagliare il record assoluto di 11 conquistate in un Mondiale.

È stato record, invece, agli **Europei Assoluti** con ben **16 medaglie** tra Plovdiv e Cracovia, frantumando il primato stabilito un anno fa ad Antalya. In Bulgaria, nelle gare individuali, 10 medaglie con 3 ori, 3 argenti e 4 bronzi. Anche qui un record storico: il podio del fioretto femminile tutto azzurro (Batini oro, Favaretto argento, Volpi e Palumbo bronzo).

Poi, in Polonia, sei Squadre in gare e tutte a medaglia con 2 ori del fioretto, 2 argenti della sciabola e 2 bronzi della spada.

Con questi risultati, uniti alle **Coppa del Mondo** (vinta da Davide Di Veroli nella spada, a 12 anni di distanza dall'ultima vittoria di uno spadista italiano, Paolo Pizzo, e anche dalla Squadra di fioretto femminile), con 66 podi in stagione (32 nel fioretto, 19 nella sciabola e 15 nella spada) di cui 16 vittorie, le nostre Squadre si sono posizionate ottimamente per la **Qualifica Olimpica** che sarà decisa nelle prossime competizioni. Ad oggi, tutte e sei le armi sarebbero qualificate.

Molto bene anche il settore giovanile: **7 medaglie** (un oro, 4 argenti e 2 bronzi) ai **Mondiali Cadetti e Giovani** di Plovdiv, a cui si aggiungono le **15 medaglie** complessive (8 ori, 4 argenti e 3 bronzi) che hanno permesso all'Italia di vincere il medagliere sia tra gli Under 17 che tra gli Under 20 ai **Campionati Europei Cadetti e Giovani** di Tallinn 2023.

Tra gli Under 20, inoltre, Damiano Di Veroli e Aurora Grandis hanno vinto le **Coppe del Mondo** di fioretto e, sempre tra i più giovani, è doveroso sottolineare le ottime spedizioni degli **Europei Under 23** di Budapest, da **11 medaglie** (2 ori, 2 argenti e 7 bronzi), e delle **Universiadi** in Cina, dove l'Italia con **8 medaglie** (2 ori, 4 argenti e 2 bronzi) ha contribuito in maniera determinante al risultato storico della "missione CUSI".

E ancora, un plauso speciale ai Veterani azzurri, che hanno chiuso con un ricco bottino di **11 medaglie** il **Campionato del Mondo Master** di Daytona Beach (3 ori, 3 argenti e 5 bronzi), piazzandosi al terzo posto nel Medagliere per Nazioni alle spalle soltanto degli Stati Uniti padroni di casa e della Francia.

Infine, e non certo per importanza, i successi dei nostri Paralimpici. Terni 2023 è stato il **Mondiale Paralimpico** da record per la scherma italiana. Con **12 medaglie** vinte (3 d'oro, 4 d'argento e 5 di bronzo) la spedizione azzurra ha superato il primato stabilito in un'altra edizione "in casa" della kermesse iridata, Roma 2017, dove però nel programma c'erano due gare in più. L'Italia ha chiuso al secondo posto nel Medagliere per Nazioni dietro soltanto alla corazzata Cina.

In tal senso, anche al di là dei numeri, il grande riscontro di pubblico avuto a Terni, con circa 2mila presenze giornaliere, ha premiato il grande lavoro portato avanti sin dal 2011 dalla Federazione, e implementato in questo triennio, per il settore paralimpico. Un dato rafforzato dai sei giorni di *sold-out* sugli spalti di Milano per il Mondiale Olimpico, che hanno consolidato la scherma all'attenzione di un pubblico "di massa" mai avuto in passato in momenti diversi dall'Olimpiade.



I numeri degli ascolti televisivi (oltre **1 milione di italiani** sintonizzati su RAI 2 nella serata degli ori mondiali a Milano di fioretteste e spadisti) sono stati l'apice di un anno ricco di grandi momenti di visibilità mediatica "fuori dall'ordinarietà" per la scherma. Due episodi, in particolare, sono diventati la vera e per nulla autoreferenziale esaltazione del più autentico **Marketing Valoriale** portato avanti della Federazione.

Il gesto di **fair play** di Mariacloilde Adosini, in una tappa di Coppa del Mondo Under 20 in Francia febbraio 2023, è valso alla 19enne spadista – tra i tanti riconoscimenti ricevuti – la convocazione come testimoniale dall'ONU al Palazzo di Vetro.

Ancor più attenzione mediatica ha avuto un altro gesto di fair play di una giovane spadista, Emilia Rossatti nei Campionati Italiani Under 23 di Vercelli ad aprile 2023 che ha scelto di "lasciare" all'avversaria e amica infortunata il successo nei secondi decisivi del match di finale.

Entrambe le atlete sono state citate pubblicamente dal Presidente della Repubblica, Sergio Mattarella, come esempio dei Valori dello Sport.

Altro indiscutibile momento di visibilità è stato rappresentato dal film "La Stoccata Vincente" sulla vita dello spadista – già campione del mondo – Paolo Pizzo, lavoro patrocinato dalla FIS, che ha "vinto" la prima serata della tv italiana con quasi **3 milioni di telespettatori** su RAI 1.

Lungo questo percorso virtuoso, la Federazione Italiana Scherma ha portato avanti con successo i **Progetti di Sport e Salute** per i quali è risultata vincitrice e assegnataria delle risorse previste dai bandi a cui ha partecipato. Il bilancio di tali attività è stato presentato presso la Camera dei Deputati, nel Convegno "Stoccate sociali - L'impegno della scherma italiana per la medaglia dell'inclusione".

Nell'ambito della categoria "Ceti fragili" la Federscherma ha promosso tre diversi progetti: "**Over 65**", perché la pedana "non ha età", sviluppato da 9 società affiliate; "**Scherma nelle Unità Spinali**", sotto il coordinamento del Comitato Italiano Paralimpico e con il coinvolgimento di 8 Comitati Regionali; infine il fiore all'occhiello "**Nastro Rosa**", che ha messo la scherma a disposizione della comunità scientifica rendendola una disciplina terapeutica per le donne operate di tumore al seno, un impegno scattato in 14 città d'Italia attraverso la collaborazione d'altrettanti club della FIS. Per i "Ceti fragili" sono stati 176 i partecipanti, superando le 3mila presenze.

Estremamente rilevanti sono i numeri del progetto "**SchermaFutura**", che ha visto la partecipazione di 509 ragazzi con circa 3mila presenze registrate in 27 appuntamenti. Nello specifico, in questo programma mirato a combattere il fenomeno "dell'abbandono" dello sport da parte di giovani in età adolescenziale, sono stati organizzati 12 Centri Periodici di Formazione per la sciabola (suddivisi tra area Nord, Centro e Sud), 6 per il fioretto (in due concentramenti geografici zonal) e 3 per la spada su scala nazionale. Svolti, inoltre, 3 Campus, uno per arma, a livello nazionale.

Il clou, per il coinvolgimento che ha riscosso, è rappresentato dal progetto "**La mia scuola promuove la scherma**" che ha visto la partecipazione di 3.072 studenti (principalmente delle Primarie), per un totale di quasi 19mila presenze alle lezioni di avviamento alla pratica schermistica curate da 24 società italiane. I dati sono d'inizio novembre.

Sul fronte scolastico, da rilevare anche l'impegno della Federscherma nei progetti direttamente promossi da Sport e Salute denominati "**Scuola Attiva Kids e Junior**", nell'ambito dei quali, nell'anno scolastico – e sportivo – 2022/2023 la FIS ha partecipato portando la scherma il 230 scuole per il progetto Kids e coinvolgendo 111 tecnici federali nel progetto Junior. Un incremento notevole rispetto allo scorso anno.

Dal punto di vista "sociale" da sottolineare anche l'evento allo stadio Olimpico di Roma con il progetto "Nastro Rosa" del Frascati Scherma, che ha coinvolto la Brest Unit dell'Università di Roma-Tor Vergata e l'Università di Messina, e l'attività in sinergia con il nuovo *main sponsor* Trenitalia per l'iniziativa di prevenzione tumori al seno "**FrecciaRosa**" che ha scelto quale testimonial, insieme a diverse schermitrici delle Nazionali azzurre, la "madrina" di "Nastro Rosa" Francesca Facioni, nell'ideale unione di due progetti – rispettivamente – di prevenzione e riabilitazione.

Proprio la nuova *partnership* con **Frecciarossa** ha rafforzato il quadro degli sponsor federali, di altissimo profilo, considerando anche il consolidamento e il rafforzamento degli accordi in essere con gli altri *brand* principali. Accordi declinati in una serie di attivazioni, in sinergia, tra le quali val la pena ricordare: gli schermidori azzurri sono stati testimonial della nuova linea **Kappa** (presentata ufficialmente durante il GP FIE di Torino); **Ferrero** (che ha superato i 14 anni di accordo con la FIS) ha organizzato la "Milano Experience" al Mondiale per i vincitori del Gran Premio Giovanissimi di cui è *title sponsor* con il programma di responsabilità sociale "Kinder Joy of Moving"; **Lete** ha rinnovato un brillante progetto di promozione della scherma al "Giffoni Film Festival", l'evento più importante al mondo dedicato al cinema per ragazzi. Nell'ambito delle collaborazioni prestigiose, inoltre, è recente anche la Media Partnership stipulata con **Sky Sport**.

Tra le attività istituzionali, doveroso citare anche: il proseguimento del progetto "**La Bellezza in un gesto**", scommessa vinta con il Ministero degli Affari Esteri per un evento che ha raggiunto 13 tappe in giro per il mondo; il ruolo della FIS quale fondatrice del "**Solidarity Programme**" della Confederazione Europea, con tre apprezzati seminari organizzati in Italia (a Riccione – durante in GPG – sull'attività Under 14, a Brescia per la Scherma Storica e a Roma per la specialità del fioretto); la valorizzazione dei territori che ospitano la scherma attraverso nuove e rinnovate **City Partnership** e con la consolidata presenza alla **BIT** di Milano.



Grandi soddisfazioni sono arrivate anche dal **settore arbitrale**, con il conseguimento di diverse nuove licenze internazionali, nella sessione organizzata proprio a Roma, e i traguardi dei “veterani” del GSA, insigniti dalla FIE: Gaspare Armata scelto per il secondo anno consecutivo quale miglior arbitro al mondo nel fioretto e Luigi Martilotti al terzo posto nella specialità della sciabola.

L’onda lunga del Mondiali, e di tutto quel che sinteticamente è stato descritto, è stata sostenuta da una performante e incisiva **campagna social** d’inizio stagione, finalizzata all’incremento dei nuovi iscritti a sostegno delle società italiane: raggiunti ben 574.196 utenti in *target* (appassionati di sport). Il dato di inizio dicembre 2023 racconta di **3.455 nuovi tesserati**, che hanno di fatto cominciato la loro avventura nella scherma. Un riscontro importante, figlio del lavoro svolto nell’ultimo anno.

Si arriva così all’alba del 2024, nel quale la FIS dovrà accompagnare nel miglior modo possibile società e lavoratori nel nuovo scenario disegnato dalla **Riforma dello Sport** (sulla cui entrata in vigore è stato costantemente dato supporto alle componenti del mondo schermistico, anche con numerosi e partecipati webinar) e affrontare gli impegni in calendario.

Su tutti i **Giochi Olimpici e Paralimpici** di Parigi, ovviamente, ma non soltanto.

Una menzione speciale, infatti, la merita il **Gran Premio Giovanissimi** “Renzo Nostini” – Trofeo Kinder Joy of Moving, la grande festa della scherma italiana Under 14 in cui nasce e si coltiva la passione di tutto il mondo della scherma. L’evento quest’anno vivrà la sua 60esima edizione, da celebrare degnamente, come simbolo di un movimento che è, prim’ancora che successi, anzitutto condivisione.

§§*§*§*§*§*§*

Il bilancio preventivo 2024 è stato predisposto tenendo in considerazione che nell’anno in esame si svolgeranno i Giochi Olimpici; pertanto, si è data la massima priorità, per l’assegnazione delle risorse disponibili, alla Preparazione Olimpica. Il confronto con il Preventivo Economico aggiornato 2023, evidenzia delle differenze, in quanto nell’attuale esercizio sono state effettuate delle variazioni per lo stanziamento dei premi e per le assegnazioni di contributi di enti pubblici, che solitamente vengono stabiliti durante l’anno di competenza.

Preliminarmente è opportuno sottolineare che il costo della produzione preventivato per l’anno 2024 è costituito per il 70,17% dall’attività sportiva e per il 29,83% dal funzionamento. I dati confermano comunque ancora una volta la priorità dell’attività sportiva nei programmi e nelle attività della Federazione.

Si evidenzia che l’attività sportiva è fortemente propedeutica alla Preparazione Olimpica/Alto Livello, in quanto le attività sportive nazionali costituiscono una vera e propria preparazione agli atleti di vertice. Inoltre, parte dell’attrezzatura sportiva, il quale ammortamento è allocato nei costi dell’attività sportiva, vengono utilizzati per l’attività di PO/AL.

Lo schema che di seguito proponiamo raffronta, a livello di programma, le previsioni di ricavo dell’esercizio 2024 con gli importi che si prevede di realizzare nell’esercizio in corso:

RICAVI

Valore della Produzione	Preventivo Economico 2024	Preventivo Economico Aggiornato 2023	
1.01 Contributi Sport e Salute	8.357.641	10.213.309	-18%
1.02 Contributi Stato, Regioni, etc.	2.850	538.990	-99%
1.03 Quote degli associati	1.082.500	1.075.000	1%
1.04 Ricavi da manifestazioni internazionali	15.000	15.000	0%
1.05 Ricavi da manifestazioni nazionali	45.000	45.000	0%
1.06 Ricavi da pubblicità e sponsorizzazioni	376.650	452.370	-17%
1.07 Altri ricavi della gestione ordinaria	235.690	284.530	-17%
1.08 Contributi Comitato Italiano Paralimpico	470.874	586.972	-20%
Totale Attività Centrale	10.586.205	13.211.171	-20%
2.02 Struttura territoriale contributi Enti locali	12.900	58.139	-78%
2.03 Struttura territoriale quote degli associati	592.755	590.099	0%
2.04 Struttura territoriale ricavi da manifestazioni	-	-	
2.05 Struttura territoriale altri ricavi	6.500	6.000	8%
Totale Organizzazione Territoriale	612.155	654.238	-6%
Valore della produzione	11.198.360	13.865.409	-19%



- 1.01 *CONTRIBUTI SPORT E SALUTE*. - I contributi ordinari di Sport e Salute, come indicato nelle premesse, ammontano ad € 8.357.641. Tale importo è assunto sulla base dell'entità assegnata dalla Società Sport e Salute per l'anno 2023. Le differenze significative all'interno della voce riguardano i contributi per progetti speciali per € 1.437.668, assegnati per il solo esercizio 2023 e € 396.000 attribuiti per il Club Olimpico da parte del Coni per gli atleti di caratura olimpica.

Una rappresentazione più significativa dei ricavi per i contributi di Sport e Salute è fornita dallo schema che segue, in cui si raffronta in modo analitico il dato iniziale 2024 con la previsione assestata 2023:

	2024	2023	Diff. %
- Preparazione Olimpica	4.521.113	4.521.113	0%
- Attività Sportiva	1.763.468	1.932.158	-9%
- Contributi Club Olimpico	-	396.000	-100%
- Altri contributi		22.000	-100%
TOTALI	6.284.581	6.871.271	-9%
- Contributo per progetti speciali	-	1.437.668	-100%
TOTALI	6.284.581	8.308.939	-24%
- Risorse Umane	2.073.060	1.904.370	9%
TOTALI	8.357.641	10.213.309	-18%

Il raffronto tra i contributi 2024 e quelli iscritti nella previsione assestata 2023, mostrano un decremento complessivo di € 1.855.668,00 da imputarsi a quanto sopra riportato.

- 1.03 *QUOTE DEGLI ASSOCIATI* – Riguardano le quote di affiliazione delle società, quote di tesseramento, tasse gara e quote iscrizione ai corsi. Prudenzialmente sono stati riportati gli stessi introiti preventivati nel 2023.
- 1.02 *CONTRIBUTI DELLO STATO, REGIONI, ENTI LOCALI* – I contributi riportati nel Preventivo economico aggiornato 2023, sono inerenti ad entrate di fondi che generalmente non possono essere preventivate ad inizio esercizio. È previsto nel bilancio 2024 un contributo dell'Istituto del Credito Sportivo a titolo di finanziamento di interessi passivi per il mutuo contratto nel 2021.
- 1.04 – 1.05 *RICAVI DA MANIFESTAZIONI INTERNAZIONALI E NAZIONALI* – Tali ricavi comprendono le somme poste a carico degli organizzatori per i trasporti e agli allestimenti dei luoghi di gara e i contributi connessi alle gare internazionali che si svolgono in Italia.
- 1.06 *RICAVI DA PUBBLICITA' E SPONSORIZZAZIONI* – I proventi derivanti da pubblicità e sponsorizzazioni registrano, rispetto all'esercizio in corso, un decremento del 17% per effetto di contratti che si rinnovano nel corso dell'anno.
- 1.07 *ALTRI RICAVI DELLA GESTIONE ORDINARIA* - Gli altri ricavi della gestione ordinaria, che comprendono i recuperi e i rimborsi, i fitti attivi e le prestazioni a terzi. I fitti attivi riguardano l'immobile di proprietà sito in Rimini, dato in locazione alla Prefettura di Rimini e utilizzato come Caserma dei Carabinieri.
- 1.08 *CONTRIBUTI COMITATO ITALIANO PARALIMPICO* – La voce è relativa ai contributi disposti con delibera del 30 ottobre 2023 dal Comitato Italiano Paralimpico per lo svolgimento dell'attività sportiva e per le due risorse umane addette a tale settore ed è diminuita rispetto alle previsioni assestate del 2023 di € 116.098. Le differenze all'interno della voce di ricavo sono derivanti principalmente dai contributi straordinari stanziato nel 2023 dal CIP di € 70.000 per il completamento dell'attività paralimpica e da un contributo di € 50.000 per l'organizzazione dei "Mondiali Paralimpici di Terni 2023".
- 2. *ATTIVITA' STRUTTURA TERRITORIALE* – I ricavi della struttura territoriale previsti in bilancio per l'esercizio 2024 sono pari ad € 612.155 e rispetto a quelli realizzati nell'esercizio in corso, che ammontano ad € 654.238, subiscono un decremento del 6%, generato dalla riduzione di contributi dalle Regioni ed Enti locali in quanto difficilmente possono essere preventivati a inizio esercizio.



COSTI

La previsione dei costi, più complessa e articolata di quella dei ricavi, presenta i seguenti dati riepilogativi che vengono confrontati con i prevedibili dati di chiusura dell'esercizio in corso:

Costo della Produzione	Preventivo Economico 2024	Previsione economica Aggiornata 2023	
Attività sportiva			
1.01.01.01 – Preparazione Olimpica e Alto Livello	3.219.522	4.538.897	-29%
1.01.01.02 – Attività rappresentative nazionali	910.700	1.039.005	-12%
1.01.02.01 – Organizzaz. Manif. sportive int.li	226.607	841.872	-73%
1.01.02.02 – Organizzaz. Manif. sportive naz.li	1.413.202	1.995.754	-29%
1.01.02.03 – Partecip. Organismi internazionali	19.500	19.500	0%
1.01.02.04 – Formazione, ricerca e documentazione	138.200	94.400	46%
1.01.02.05 – Promozione sportiva	237.050	1.355.514	-83%
1.01.02.06 – Contributi per l'attività sportiva	117.130	546.077	-79%
1.01.02.07 – Gestione Impianti sportivi	102.880	100.680	2%
1.01.02.09 – Ammortamenti attività sportiva	106.000	114.509	-7%
1.01.03 – Preparazione Paralimpica	358.000	446.811	-20%
1.01.04 – Attività Sportiva Paralimpica	65.000	122.000	-47%
1.02 – Costi attività sportiva Strutt.Terr.	872.577	1.173.654	-26%
TOTALE ATTIVITA' SPORTIVA	7.786.368	12.388.673	-37%
Funzionamento e costi generali			
2.01.01 – Costi per il personale e collaborazioni	2.117.420	1.949.014	9%
2.01.02 – Organi e commissioni federali	248.674	276.460	-10%
2.01.03 – Costi per la comunicazione	370.310	363.110	2%
2.01.04 – Costi generali	481.060	465.785	3%
2.01.05 – Ammortamenti per funzionamento	21.500	24.072	-11%
2.02 – Funzionamento e costi generali S.T.	71.178	79.895	-11%
3.01 – Accantonamenti per rischi ed oneri	-	-	
TOTALE FUNZIONAMENTO E COSTI GENERALI	3.310.142	3.158.336	5%
Totale costo della produzione	11.096.510	15.547.009	-29%
Differenza valori e costi della produzione	101.850	- 1.681.600	
Proventi ed oneri finanziari	- 2.850	- 2.850	
Proventi ed oneri straordinari			
Imposte sul reddito	- 99.000	- 75.000	32%
Risultato d'esercizio	-	- 1.759.450	



ATTIVITA' SPORTIVA

PREPARAZIONE OLIMPICA E ALTO LIVELLO

Attività Nazionale ed Internazionale PO/AL

Il 2024 è l'anno in cui si svolgeranno i Giochi Olimpici di Parigi e le prove di Coppa del Mondo di inizio stagione saranno ancora valide per la qualificazione ai Giochi stessi.

A tale attività è destinata la parte più consistente delle risorse economiche ammontanti per il 2024 ammontanti ad € 3.219.522, corrispondenti al 41% dei costi per l'attività sportiva e al 29% del costo totale della produzione. Gli appuntamenti di particolare importanza da programmare saranno, oltre i Giochi Olimpici, gli Europei, che tra l'altro offrono la possibilità del miglioramento del ranking internazionale in vista delle Olimpiadi.

La previsione economica 2024 è stata effettuata in base ai programmi internazionali e comprende:

- € 1.391.370 per la partecipazione alle competizioni internazionali, dei quali 870.400 per spese di viaggio e soggiorno. Tra i diversi programmi di costo la partecipazione alle gare è quella che espone la previsione più significativa. Infatti, per il raggiungimento dei risultati ai quali si accennava in precedenza, è di fondamentale importanza la partecipazione oltre che agli eventi dei Campionati Europei, anche a tutte le prove di Coppa del Mondo che consentono di mantenere una posizione di ranking di alto livello, spesso determinante nella griglia degli incontri delle finali olimpiche.
- € 580.000 per gli allenamenti collegiali che sono particolarmente rilevanti, come già sottolineato, per il raggiungimento e il mantenimento della condizione ottimale degli atleti, sia fisica che schermistica.
- € 10.000 per i costi di trasferta dei responsabili d'arma connessi alla loro attività di programmazione.
- € 839.152 per le prestazioni tecnico-sportive fornite dai responsabili d'arma, dai componenti dello staff tecnico e di quello sanitario.
- € 380.000 per gli interventi in favore degli atleti per le indennità di allenamento.
- € 19.000 per l'attività antidoping, che include i costi per i controlli ai quali vengono sottoposti gli atleti di alto livello.

Attività rappresentative nazionali

Il programma comprende le spese per la partecipazione alle gare internazionali e agli allenamenti collegiali delle nazionali giovanili. In questo caso la previsione complessiva per l'esercizio 2024 ha subito un decremento del 12% a confronto con la previsione aggiornata del 2023.

Organizzazione manifestazioni internazionali

Per le manifestazioni internazionali in Italia, vengono stanziati costi per € 226.607.

La previsione comprende le spese arbitrali, i compensi per i tecnici addetti alle apparecchiature elettriche, il viaggio e il soggiorno per il funzionamento delle commissioni federali, le spese per il trasporto e l'allestimento delle attrezzature tecniche sui luoghi di gara, i premi e le spese mediche. Tutti gli altri costi sono di competenza dei comitati organizzatori. Nello stanziamento, inoltre, sono previsti contributi a terzi di € 30.000 per manifestazioni internazionali da svolgere in Italia.

Organizzazione manifestazioni nazionali

Tale attività è estremamente importante per la Federazione non soltanto in adempimento alla finalità istituzionale dello sviluppo della pratica sportiva in ambito nazionale, ma soprattutto quale impulso per l'attività agonistica di alto livello.

Gli oneri che la Federazione generalmente sostiene riguardano, come per le competizioni internazionali, i rimborsi arbitrali, i compensi dei tecnici addetti alle apparecchiature elettriche, le trasferte dei membri delle commissioni federali, il trasporto e l'allestimento delle attrezzature tecniche sui luoghi di gara, i contributi derivanti dalle quote d'iscrizione in favore degli organizzatori. La previsione comprende anche le spese per l'affitto degli impianti, le collaborazioni sportive, la mano d'opera e l'assistenza sanitaria per le manifestazioni organizzate direttamente dalla Federazione.

Partecipazione organismi internazionali

I costi previsti riguardano la partecipazione dei membri italiani al Congresso ed alle Commissioni internazionali, come previsto dallo Statuto della F.I.E. e le quote di affiliazione alla Federazione Internazionale, alla Confederazione Europea e alla Confederazione del Mediterraneo.

Formazione, ricerca e documentazione

L'attività di formazione è finalizzata prevalentemente a corsi di preparazione e aggiornamento di carattere tecnico sportivo indispensabile per gli addetti all'organizzazione di manifestazioni e per la formazione e l'aggiornamento dei tecnici. La previsione dell'esercizio 2024 a confronto con la situazione aggiornata 2023 è incrementata del 46%.



Promozione sportiva

Lo stanziamento riguardante la promozione sportiva 2024 subisce un forte decremento (-83%), in quanto gran parte dei costi relativi al progetto per la promozione e al potenziamento dell'attività sportiva di base, finanziato con i contributi finalizzati di Sport e Salute previsti sono soltanto nel 2023 e stanziati in questo capitolo del bilancio. I programmi nell'ambito della promozione e del marketing sono sostanzialmente gli stessi del corrente anno e riguardano: attività di promozione e di comunicazione delle principali manifestazioni organizzate dalla FIS in Italia, attraverso i maggiori quotidiani sportivi, il monitoraggio dei dati televisivi, la grafica per la realizzazione di materiale pubblicitario e promozionale, i servizi fotografici e l'acquisto di kit sportivi in plastica nell'ambito dell'accordo con lo sponsor Kinder - Ferrero. Sono previsti, inoltre, i costi per la collaborazione degli addetti al settore e la loro partecipazione alle principali manifestazioni nazionali ed internazionali.

Contributi per l'attività sportiva

L'importo stanziato di € 117.130 del preventivo 2024 a confronto con il preventivo aggiornato del 2023 è decrementato di € 425.947. La diminuzione riguarda principalmente il contributo annualmente attribuito alle associazioni sportive affiliate in base ai risultati dell'attività agonistica svolta di € 300.000. La previsione potrà essere integrata attingendo alle riserve disponibili alla chiusura dell'esercizio in corso o utilizzando gli eventuali maggiori ricavi realizzati. Lo stanziamento 2024 comprende anche i contributi da assegnare all'Associazione Italiana Maestri di Scherma (A.I.M.S.) per l'attività didattica e all'Associazione Italiana Master Scherma (A.M.I.S.) per l'attività sportiva. Nell'ambito della convenzione sottoscritta con l'Istituto per il Credito Sportivo sono previsti, inoltre, i contributi da assegnare alle società che accedono ai mutui per l'acquisto di attrezzature sportive e manutenzioni di immobili di proprietà della PA.

Gestione impianti sportivi

La Federazione gestisce la Sala Scherma all'interno C.P.O. del Centro sportivo dell'Acqua Acetosa di Roma G. Onesti, con annessa la sala medica con vasca di ghiaccio e il laboratorio della S.E.M.I., commissione internazionale proposta al controllo dei materiali e delle attrezzature schermistiche. Le altre voci di spesa sono relative ai fitti delle palestre di scherma del Centro sportivo dell'Acqua Acetosa di Roma G. Onesti e alla palestra "Cozzi" di Milano; si fa tuttavia presente che tali oneri vengono integralmente rimborsati dalle associazioni sportive che utilizzano gli impianti, in virtù di una convenzione sottoscritta con la Federazione.

Attività Paralimpica

L'attività della "scherma in carrozzina" e dei "non vedenti" è parte integrante dell'attività federale. Ricavi e costi, quindi, fanno parte del bilancio sia per l'anno in corso che per il 2024.

L'ammontare complessivo dei costi per l'attività paralimpica 2024 registra una flessione del 26% rispetto alla corrispondente attività dell'esercizio 2023, in quanto nel presente esercizio si sono impiegate le risorse straordinarie stanziati dal CIP e quelle accumulate negli anni precedenti per preparare nel migliore dei modi gli atleti paralimpici.

Per quanto riguarda i costi per la partecipazione ai congressi internazionali, al tesseramento degli arbitri, alla gestione dell'automezzo dedicato e agli oneri per le risorse umane, si precisa che sono stati inseriti nella previsione generale.

FUNZIONAMENTO E COSTI GENERALI

Gli oneri per il funzionamento ed i costi generali che costituiscono, come già detto, il 29,83% dell'ammontare complessivo del costo della produzione, mostrano nel raffronto tra i due esercizi un incremento del 5%. Come già detto in premessa, lo stanziamento rappresenta l'importo minimo indispensabile per sostenere l'attività della struttura federale per l'esercizio 2024.

Costi per il personale e collaborazioni

La dotazione organica della Federazione è composta di 29 unità, di cui 5 unità con contratto part-time. Il totale delle risorse sale a 31 unità per via di due risorse umane messe a disposizione e finanziate dal Comitato Italiano Paralimpico.

Organi e commissioni federali

I costi per il funzionamento degli organi e delle commissioni evidenziano un decremento del 10% rispetto allo stanziamento dell'esercizio in corso.

Costi per la comunicazione

Il programma prevede le seguenti attività svolte anche nel corrente anno: organizzazione di conferenze stampa in occasione dei principali avvenimenti agonistici, riprese web-tv per la diffusione sul sito federale dei principali avvenimenti sportivi, rassegna stampa, realizzazione di annuari e opuscoli e partecipazione degli addetti stampa ai principali eventi sportivi. In considerazione del successo avuto per le trasmissioni della Federschermata TV, anche nel 2024



si conferma la programmazione di tale attività. Sono inoltre comprese le controprestazioni derivanti dai contratti di sponsorizzazione sottoscritti.

Costi generali

I costi generali restano pressoché stabili a confronto con il preventivo aggiornato 2023.

ORGANIZZAZIONE TERRITORIALE

Lo stanziamento complessivo disposto in favore degli organi territoriali per l'anno 2024 ammonta a € 872.577 per l'attività sportiva e a € 71.178 per il funzionamento, lo stesso è finanziato, sia dalle quote degli associati relative a tasse gara e iscrizioni a corsi, che dall'importo stanziato dalla Federazione ammontante a € 350.200.

I costi iscritti nella previsione corrispondono ai programmi decisi dagli organi di gestione locali. Rispetto al preventivo aggiornato 2023 i costi sono in diminuzione principalmente per gli effetti della riduzione dei contributi ribaltati alle società schermistiche elargiti dalle Regione ed enti locali e per una riduzione del calendario delle manifestazioni sportive territoriali.

Si ritiene utile fornire alcuni dati riguardanti la composizione, in termini percentuali, dei ricavi e dei costi al fine di comprendere meglio quali siano le fonti di finanziamento della Federazione e come tali risorse siano utilizzate per il raggiungimento dei fini istituzionali:

RICAVI (comprensivi dei ricavi finanziari)	Importo	%
- Contributi Sport e Salute	8.357.641	74,63%
- Contributi dello Stato, Regioni, Enti locali, altri soggetti	2.850	0,03%
- Quote degli associati	1.082.500	9,67%
- Ricavi da manifestazioni internazionali, nazionali e sponsor	436.650	3,90%
- Altri ricavi della gestione ordinaria	235.690	2,10%
- Contributi Comitato Italiano Paralimpico	470.874	4,20%
- Ricavi struttura territoriale	612.155	5,47%
- Ricavi finanziari	-	0,00%
Totale	11.198.360	
COSTI (comprensivi di oneri finanziari, imposte e tasse)		
- Preparazione Olimpica e Alto Livello	3.219.522	28,75%
- Attività rappresentative nazionali	910.700	8,13%
- Organizzazione Manifestazioni sportive internazionali	226.607	2,02%
- Organizzazione Manifestazioni sportive nazionali	1.413.202	12,62%
- Partecipazione Organismi internazionali	19.500	0,17%
- Formazione, ricerca e documentazione	138.200	1,23%
- Promozione sportiva	237.050	2,12%
- Contributi per l'attività sportiva	117.130	1,05%
- Gestione Impianti sportivi	102.880	0,92%
- Attività Sportiva Paralimpica	423.000	3,78%
- Costi per il personale e collaborazioni	2.117.420	18,91%
- Organi e commissioni federali	248.674	2,22%
- Costi per la comunicazione	370.310	3,31%
- Costi generali	481.060	4,30%
- Costi struttura territoriale	943.755	8,43%
- Ammortamenti	127.500	1,14%
- Accantonamenti fondo rischi	-	0,00%
- Imposte, tasse, oneri finanziari e straordinari	101.850	0,91%
Totale	11.198.360	



Pianificazione degli investimenti

Gli investimenti previsti per il 2024 ammontano complessivamente ad € 70.310 e riguardano l'acquisto di attrezzature sportive finalizzate a completare la dotazione per lo svolgimento delle gare per € 54.100 ed € 16.210 per l'aggiornamento dell'hardware-software degli uffici amministrativi e degli organi territoriali.

Il bilancio di previsione 2024, dopo la delibera da parte del Consiglio Federale, sarà trasmesso al C.O.N.I. per la prescritta approvazione della Giunta Nazionale.

Roma, 15 dicembre 2023

Paolo Azzi



RELAZIONE DEL COLLEGIO DEI REVISORI LEGALI AL BILANCIO DI PREVISIONE DELLA FEDERAZIONE ITALIANA SCHERMA PER L'ESERCIZIO 2024

Il Bilancio di previsione per l'esercizio 2024 proposto dalla Federazione Italiana Scherma redatto secondo i principi ed i criteri diramati dal C.O.N.I., ed in conformità al Regolamento d'amministrazione e contabilità, è composto dai seguenti documenti:

- preventivo economico secondo lo schema Coni;
- pianificazione degli investimenti/disinvestimenti;
- pianificazione di tesoreria;

accompagnato dalle relazioni del Presidente Federale e dalla presente relazione redatta da questo Collegio.

Il preventivo economico 2024, confrontato con il preventivo 2023 aggiornato alla quarta variazione approvata in data 10 novembre 2023, si può riepilogare nei seguenti dati riassuntivi:

	2024	Prev. Aggiornato 2023	Scostamento	%
<u>VALORE DELLA PRODUZIONE</u>				
1.01 Contributi Coni Sport e Salute	8.357.641,00	10.213.309,00	- 1.855.668,00	-18,2%
1.02 Contributi dello Stato, Regioni, Enti locali	2.850,00	538.990,00	- 536.140,00	-99,5%
1.03 Quote degli associati	1.082.500,00	1.075.000,00	7.500,00	0,7%
1.04 Ricavi da Manifestazioni internaz.li	15.000,00	15.000,00	-	0,0%
1.05 Ricavi da Manifestazioni nazionali	45.000,00	45.000,00	-	0,0%
1.06 Ricavi da pubblicità e sponsorizzazioni	376.650,00	452.370,00	- 75.720,00	-16,7%
1.07 Altri ricavi della gestione ordinaria	235.690,00	284.530,00	- 48.840,00	-17,2%
1.08 Contributi Comitato Italiano paralimpico	470.874,00	586.972,00	- 116.098,00	-19,8%
Totale valore della produzione attività centrale	10.586.205,00	13.211.171,00	- 2.624.966,00	-19,9%
2.02 Contributi dello Stato, Regioni, Enti locali	12.900,00	58.139,00	- 45.239,00	-77,8%
2.03 Quote degli associati	532.755,00	590.099,00	2.656,00	0,5%
2.04 Ricavi da manifestazioni	-	-	-	-
2.05 Altri ricavi della gestione territoriale	6.500,00	6.000,00	500,00	8,3%
Totale valore della produzione struttura territ.le	612.155,00	654.238,00	- 42.083,00	-6,4%
TOTALE VALORE DELLA PRODUZIONE	11.198.360,00	13.865.409,00	- 2.667.049,00	-19,2%
<u>COSTI DELLA PRODUZIONE</u>				
1.01 Costi per l'attività sportiva centrale	6.913.791,00	11.215.019,00	- 4.301.228,00	-38,4%
1.02 Costi per l'attività sportiva della Struttura territoriale	872.577,00	1.173.654,00	- 301.077,00	-25,7%
2.01 Funzionamento e costi generali attività centrale	3.238.964,00	3.078.441,00	160.523,00	5,2%
2.02 Funzionamento e costi generali organizzazione terr.le	71.178,00	79.895,00	- 8.717,00	-10,9%
3.01 Accantonamento per rischi ed oneri	-	-	-	-
TOTALE COSTO DELLA PRODUZIONE	11.096.510,00	15.547.009,00	- 4.450.499,00	-28,6%
Differenza valori e costi della produzione	101.850,00	1.681.600,00	1.783.450,00	-106,1%
Proventi ed oneri finanziari	2.850,00	2.850,00	-	0,0%
Proventi ed oneri straordinari	-	-	-	-
Imposta sul reddito (IRAP, IRES)	99.000,00	75.000,00	24.000,00	32,0%
Risultato d'esercizio	-	1.759.450,00	-	-



La previsione risulta formulata in base agli obiettivi e ai programmi che la Federazione si propone di realizzare nell'esercizio 2024. Si evidenzia che tali previsioni e quindi l'intero bilancio, in mancanza di una comunicazione ufficiale del contributo 2024 di Sport e Salute S.p.A, sono state formulate sulla base del contributo assegnato per il 2023. Si renderà pertanto necessario apporre le opportune correzioni qualora il contributo per il 2024 si dovesse discostare da quanto previsto.

Il raffronto viene effettuato con il preventivo economico aggiornato alla 4° nota di variazione all'esercizio 2023. In riferimento al calo dei ricavi, si evidenzia che nel preventivo aggiornato 2023, nel capitolo dei "Contributi di Sport e Salute", sono compresi contributi finalizzati per € 1.437.668 riguardanti i progetti speciali erogati per lo sviluppo dello sport di base, di competenza esclusiva nel 2023 e pertanto gli stessi non possono comparire nel preventivo economico 2024. Sono, altresì compresi nel preventivo aggiornato 2023 € 396.000 assegnati dal Coni per gli atleti appartenenti al Club Olimpico 2023, che verranno stanziati nel 2024 solo a seguito della deliberazione della Giunta Nazionale del Coni. Inoltre, nella voce "Contributi dello Stato, Regione, Enti locali" nell'attuale preventivo aggiornato 2023 è presente un contributo di € 496.540 assegnato dal Ministero del Turismo alla Fis e riferito ai "Campionati Mondiali Milano 2023", contributo che a sua volta è stato trasferito al Comitato Organizzatore, che di fatto ha sostenuto le spese pubblicitarie oggetto del contributo stesso; detto contributo non può evidentemente comparire nelle previsioni del 2024.

Sul fronte dei costi si rileva una previsione di minori costi totali per un importo di € 4.474.499 con un calo complessivo del 29%. I minori costi sono imputati quasi esclusivamente all'attività sportiva: Preparazione Olimpica/Alto Livello (€ 1.447.680), Costi dell'attività sportiva (€ 2.707.737), Preparazione paralimpica (€ 145.811), Territoriale (€ 301.077).

In merito alla maggiore riduzione rilevata sui costi rispetto a quella rilevata sui ricavi, si evidenzia come nel preventivo 2023 si è riportato un impegno di riserve per € 1.759.450 formatesi dagli utili d'esercizio degli anni precedenti, mentre il preventivo 2024 in esame chiude ovviamente in pareggio.

Si raccomanda, con riferimento al presunto significativo utilizzo delle riserve per l'esercizio 2023, qualora in sede di consuntivo la previsione venisse confermata, un'attenta gestione dei costi correnti nell'esercizio 2024, che non ne comporti l'incremento senza un'adeguata copertura.

Si sottolinea che il costo della produzione prevista per l'anno 2024 è costituito per il 70% dall'attività sportiva e per il rimanente 30% dai costi legati al funzionamento, confermando quindi la fondamentale importanza e la centralità attribuita dalla Federazione Italiana Scherma all'attività sportiva e di promozione.

Per il dettaglio e l'articolazione dei conti del bilancio in esame, si fa rinvio alla Relazione amministrativa e agli elaborati predisposti dalla Federazione.

L'elaborato relativo alla pianificazione degli investimenti prevede un incremento delle immobilizzazioni immateriali e materiali pari ad € 70.310, da ritenere congruo rispetto all'esigenze di funzionamento della Federazione.

Per quanto riguarda i finanziamenti, in aggiunta a quello contratto nel 2021 con l'Istituto del Credito Sportivo, non sono previste per il 2024 ulteriori richieste.



L'elaborato di pianificazione di tesoreria espone i seguenti dati riassuntivi:

saldo iniziale di tesoreria presunto al 1/1/2024	€	3.826.631
saldo flussi di tesoreria da esercizi precedenti	€	-53.142
Flussi in entrata 2024	€	11.198.360
Flussi in uscita 2024	€	-11.215.118
saldo flussi di gestione esercizio 2024	€	-16.758
saldo finale di tesoreria presunto al 31/12/2024	€	3.756.731

In conclusione, il Collegio dei Revisori:


- tenute presenti le motivazioni programmatiche della Federazione, nonché le direttive emanate dal C.O.N.I. e da Sport e Salute S.p.A;
- dato atto che i ricavi sono stati stimati secondo il principio della prudenza;
- considerato che i costi preventivati appaiono congrui e coerenti con i programmi di attività contenuti nella relazione del Presidente;
- esaminati gli elaborati relativi alla pianificazione degli investimenti e alla pianificazione di tesoreria e raccomandando un'attenta gestione dei flussi di cassa;
- ribadite le incertezze sopra evidenziate circa l'entità del contributo di Sport e Salute S.p.A;

esprime, per quanto di competenza, parere favorevole all'approvazione del Bilancio di previsione per l'esercizio 2024.

Roma, 18 dicembre 2023




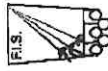
Gianfranco Picco



Maria Luisa Giordano

Massimo Giovagnorio

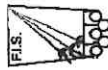




VARIAZIONI AL PIANO DEGLI INVESTIMENTI / DISMISSIONI
ESERCIZIO 2024
Federazione : FED. ITALIANA SCHERMA

codice	Descrizione	PREV. INIZIALE 2024		PREV. INV. AGG. 2024	dalla 1° alla 1° variaz.		
		incrementi patrimoniali	decrementi patrimoniali		saldi incrementi / decrementi	+	
SPA.B.01 IMMOBILIZZAZIONI IMMATERIALI							
SPA.B.01.02	COSTI RICERCA SCIENTIFICA,	0,00	0,00	0,00	0,00	0,00	
SPA.B.01.03	OPERE DELL'INGEGNO (ROYALTIES),	7.710,00	0,00	7.710,00	0,00	7.710,00	
SPA.B.01.06	IMMOBILIZZAZIONI IMMATERIALI IN	0,00	0,00	0,00	0,00	0,00	
SPA.B.01.07	ALTRE IMMOBILIZZAZIONI	0,00	0,00	0,00	0,00	0,00	
Totale IMMOBILIZZAZIONI IMMATERIALI		7.710,00	0,00	7.710,00	0,00	7.710,00	
SPA.B.02 IMMOBILIZZAZIONI MATERIALI							
SPA.B.02.01	IMPIANTI SPORTIVI E FABBRICATI	0,00	0,00	0,00	0,00	0,00	
SPA.B.02.02	ATTREZZATURE SPORTIVE	57.700,00	0,00	57.700,00	0,00	57.700,00	
SPA.B.02.03	ATTREZZATURE SCIENTIFICHE	1.400,00	0,00	1.400,00	0,00	1.400,00	
SPA.B.02.04	ALTRI BENI	3.500,00	0,00	3.500,00	0,00	3.500,00	
Totale IMMOBILIZZAZIONI MATERIALI		62.600,00	0,00	62.600,00	0,00	62.600,00	
SPA.B.03 IMMOBILIZZAZIONI FINANZIARIE							
SPA.B.03.01	PARTECIPAZIONI IN SOCIETA'	0,00	0,00	0,00	0,00	0,00	
Totale IMMOBILIZZAZIONI FINANZIARIE		0,00	0,00	0,00	0,00	0,00	





**VARIAZIONI AL PIANO DEGLI INVESTIMENTI / DISMISSIONI
ESERCIZIO 2024
Federazione : FED. ITALIANA SCHERMA**

TOTALE IMMOBILIZZAZIONI	70.310,00	0,00	70.310,00	0,00	70.310,00
--------------------------------	------------------	-------------	------------------	-------------	------------------

FEDERAZIONE ITALIANA SCHERMA
IL PRESIDENTE

Paolo Azzi

FEDERAZIONE ITALIANA SCHERMA

PIANIFICAZIONE FLUSSI DI TESORERIA

ESERCIZIO 2024

Codice	Descrizione	Valori €
A)	SALDO INIZIALE PRESUNTO DI TESORERIA AL 1/1/2024	3.826.631
	FLUSSI DI TESORERIA PRESUNTI DA GESTIONE ESERCIZI PRECEDENTI:	
	+ incassi di crediti da esercizi precedenti	330.560
	- pagamenti di debiti da esercizi precedenti	383.702
B)	Saldo flussi di tesoreria da esercizi precedenti:	-53.142
	FLUSSI DI TESORERIA PRESUNTI DA GESTIONE ESERCIZIO CORRENTE:	
	1 Incassi da gestione economica	
101	da contributi Sport e Salute	8.357.641
102	da contributi dallo Stato, Regioni ed Enti	15.750
103	da quote degli associati	1.675.255
104	da ricavi da manifestazioni internazionali	15.000
105	da ricavi da manifestazioni nazionali	45.000
106	da ricavi da pubblicità e sponsorizzazioni	376.650
107	da altri ricavi della gestione ordinaria	242.190
108	da contributi Comitato Italiano Paralimpico	470.874
	Totale Incassi da gestione economica	11.198.360
	2 Entrate da dismissioni	
201	di immobilizzazioni materiali	0
202	di immobilizzazioni immateriali	0
203	di immobilizzazioni finanziarie	0
	Totale Entrate da dismissioni	0
	3 Entrate da gestione finanziaria	
301	da accensione mutui	0
302	da accensione prestiti	0
	Totale Entrate da gestione finanziaria	0
C1)	Totale flussi in entrata Esercizio 2023	11.198.360
	1 Uscite da gestione economica	
101	per attività sportiva centrale	6.807.791
102	per attività sportiva periferica	872.577
103	per funzionamento centrale	3.316.464
104	per funzionamento periferico	71.178
	Totale Uscite da gestione economica	11.068.010
	2 Uscite da investimenti	
201	per immobilizzazioni materiali	70.310
202	per immobilizzazioni immateriali	
203	per immobilizzazioni finanziarie	
	Totale Uscite da investimenti	70.310
	3 Uscite da gestione finanziaria	
301	per rimborso mutui	74.785
302	per rimborso prestiti	
303	per quote interessi	2.013
	Totale Uscite da gestione finanziaria	76.798
C2)	Totale flussi in uscita Esercizio 2023	11.215.118
D) = C1-C2	SALDO FLUSSI DA GESTIONE ESERCIZIO CORRENTE	-16.758
A+B+D)	SALDO FINALE DI TESORERIA PRESUNTO AL 31/12/2023	3.756.731

FEDERAZIONE ITALIANA SCHERMA
IL PRESIDENTE
Paolo Azzi



FED. ITALIANA SCHERMA
PREVENTIVO ECONOMICO STRUTTURE TERRITORIALI - FUNZIONARI
DELEGATI (QUADRO RIEPILOGATIVO)
ESERCIZIO 2024

Mod. S/A

COSTO DELLA PRODUZIONE

Codice	Denominazione	A	B	Differenza A - B	
		Preventivo Economico 2024	Preventivo Economico Aggiornato 2023	€	%
1.	ATTIVITA' SPORTIVA				
1.02.	Costi per att. sportiva della Strutt. Terr.				
1.02.02	Organizzazione Manifestazione Sportive	791.256,00	1.019.807,00	-228.551,00	-22%
1.02.03	Corsi di formazione	45.155,00	57.558,00	-12.403,00	-22%
1.02.04	Promozione Sportiva	35.566,00	60.550,00	-24.984,00	-41%
1.02.05	Contributi all'attività sportiva	600,00	35.739,00	-35.139,00	-98%
1.02.	Costi per att. sportiva della Strutt. Terr.	872.577,00	1.173.654,00	-301.077,00	-26%
1.	ATTIVITA' SPORTIVA	872.577,00	1.173.654,00	-301.077,00	-26%
2.	FUNZIONAMENTO E COSTI GENERALI				
2.02.	Funz. e costi gen. Struttura Terr.				
2.02.02	Organi e Commissioni	26.440,00	30.735,00	-4.295,00	-14%
2.02.03	Costi generali	44.738,00	49.160,00	-4.422,00	-9%
2.02.	Funz. e costi gen. Struttura Terr.	71.178,00	79.895,00	-8.717,00	-11%
2.	FUNZIONAMENTO E COSTI GENERALI	71.178,00	79.895,00	-8.717,00	-11%
	COSTO STRUTT. TERRIT.	943.755,00	1.253.549,00	-309.794,00	-25%

FEDERAZIONE ITALIANA SCHERMA
IL PRESIDENTE
Paolo Azzi



FED. ITALIANA SCHERMA
PREVENTIVO ECONOMICO STRUTTURE TERRITORIALI - FUNZIONARI
DELEGATI (QUADRO ANALITICO)
ESERCIZIO 2024

Mod. S/A

COSTO DELLA PRODUZIONE

Codice	Denominazione	A	B	Differenza A - B	
		Preventivo Economico 2024	Preventivo Economico Aggiornato 2023	€	%
1.	ATTIVITA' SPORTIVA				
1.02.	Costi per att. sportiva della Strutt. Terr.				
1.02.02	Organizzazione Manifestazione Sportive				
CEB.001	Spese di trasferta e soggiorno	49.394,00	60.931,00	-11.537,00	-19%
CEB.003	Compensi per staff tecnico				
CEB.005	Acquisto materiale sportivo e attrezzature sportive non capitalizzabili		1.120,00	-1.120,00	-100%
CEB.007	Premi di classifica				
CEB.008	Premi di assicurazione				
CEB.010	Noleggio materiale tecnico sportivo, attrezzature, impianti ed automezzi	1.500,00	22.390,00	-20.890,00	-93%
CEB.011	Coppe, medaglie, altro materiale premiazionale e onorificienze	35.864,00	47.752,00	-11.888,00	-25%
CEB.013	Indenn., compensi, gettoni e altre utilità ufficiali di gara, arbitri, commissari, cronometristi	307.775,00	383.989,00	-76.214,00	-20%
CEB.014	Trasporto e facchinaggio	20.850,00	25.400,00	-4.550,00	-18%
CEB.016	Altre spese	10.351,00	20.350,00	-9.999,00	-49%
CEB.018	Acquisto materiale di consumo	4.750,00	8.700,00	-3.950,00	-45%
CEB.022	Contributi ad atleti e altri soggetti	259.400,00	248.687,00	10.713,00	4%
CEB.024	Compensi per prestazioni tecnico scientifiche (costi servizi da professionisti)	58.672,00	93.866,00	-35.194,00	-37%
CEB.030	Manutenzione ordinaria	2.750,00	7.645,00	-4.895,00	-64%
CEB.040	Compensi per servizi tecnico-scientifici (costi per servizi da società)	8.000,00	10.694,00	-2.694,00	-25%
CEB.065	Canoni ed oneri locativi	31.950,00	88.283,00	-56.333,00	-64%
1.02.02	Totale Organizzazione Manifestazione Sportive	791.256,00	1.019.807,00	-228.551,00	-22%
1.02.03	Corsi di formazione				
CEB.001	Spese di trasferta e soggiorno	10.365,00	16.050,00	-5.685,00	-35%
CEB.016	Altre spese	1.240,00	4.150,00	-2.910,00	-70%
CEB.024	Compensi per prestazioni tecnico scientifiche (costi servizi da professionisti)	32.800,00	35.858,00	-3.058,00	-9%





FED. ITALIANA SCHERMA
PREVENTIVO ECONOMICO STRUTTURE TERRITORIALI - FUNZIONARI
DELEGATI (QUADRO ANALITICO)
ESERCIZIO 2024

Mod. S/A

COSTO DELLA PRODUZIONE

Codice	Denominazione	A	B	Differenza A - B	
		Preventivo Economico 2024	Preventivo Economico Aggiornato 2023	€	%
CEB.040	Compensi per servizi tecnico-scientifici (costi per servizi da società)	500,00		500,00	
CEB.056	Stampa opuscoli e materiale di propaganda	250,00	1.500,00	-1.250,00	-83%
1.02.03	Totale Corsi di formazione	45.155,00	57.558,00	-12.403,00	-22%
1.02.04	Promozione Sportiva				
CEB.001	Spese di trasferta e soggiorno	1.400,00	2.400,00	-1.000,00	-42%
CEB.005	Acquisto materiale sportivo e attrezzature sportive non capitalizzabili	4.300,00	9.450,00	-5.150,00	-54%
CEB.011	Coppe, medaglie, altro materiale premiazionale e onorificenze	2.820,00	5.438,00	-2.618,00	-48%
CEB.024	Compensi per prestazioni tecnico scientifiche (costi servizi da professionisti)	9.200,00	26.600,00	-17.400,00	-65%
CEB.033	Promozione, comunicazione e marketing	15.850,00	12.812,00	3.038,00	24%
CEB.049	Organiz. e/o partecipaz. a manif. a carattere sociale				
CEB.056	Stampa opuscoli e materiale di propaganda	1.996,00	3.850,00	-1.854,00	-48%
1.02.04	Totale Promozione Sportiva	35.566,00	60.550,00	-24.984,00	-41%
1.02.05	Contributi all'attività sportiva				
CEB.058	Contributi a Società e Associazioni Sportive	600,00	35.739,00	-35.139,00	-98%
1.02.05	Totale Contributi all'attività sportiva	600,00	35.739,00	-35.139,00	-98%
1.02.	Totale Costi per att. sportiva della Strutt. Terr.	872.577,00	1.173.654,00	-301.077,00	-26%
1.	Totale ATTIVITA' SPORTIVA	872.577,00	1.173.654,00	-301.077,00	-26%
2.	FUNZIONAMENTO E COSTI GENERALI				
2.02.	Funz. e costi gen. Struttura Terr.				
2.02.02	Organi e Commissioni				
CEB.001	Spese di trasferta e soggiorno	26.440,00	30.735,00	-4.295,00	-14%
2.02.02	Totale Organi e Commissioni	26.440,00	30.735,00	-4.295,00	-14%
2.02.03	Costi generali				
CEB.001	Spese di trasferta e soggiorno	1.250,00	1.000,00	250,00	25%





FED. ITALIANA SCHERMA
PREVENTIVO ECONOMICO STRUTTURE TERRITORIALI - FUNZIONARI
DELEGATI (QUADRO ANALITICO)
ESERCIZIO 2024

Mod. S/A

COSTO DELLA PRODUZIONE

Codice	Denominazione	A	B	Differenza A - B	
		Preventivo Economico 2024	Preventivo Economico Aggiornato 2023	€	%
CEB.008	Premi di assicurazione				
CEB.010	Noleggio materiale tecnico sportivo, attrezzature, impianti ed automezzi	1.500,00	3.000,00	-1.500,00	-50%
CEB.014	Trasporto e facchinaggio	500,00	1.800,00	-1.300,00	-72%
CEB.018	Acquisto materiale di consumo	8.293,00	10.410,00	-2.117,00	-20%
CEB.030	Manutenzione ordinaria	900,00	3.700,00	-2.800,00	-76%
CEB.042	Organizzazione e partecipazione a convegni, seminari, congressi e conferenze stampa		1.221,00	-1.221,00	-100%
CEB.044	Acquisto giornali, riviste, pubblicazioni tecniche				
CEB.064	Utenze e servizi				
CEB.065	Canoni ed oneri locativi				
CEB.098	Spese per manutenzione e sviluppo sistemi informativi e sito internet	7.760,00	6.550,00	1.210,00	18%
CEB.099	Prestazioni giuridiche, amministrative e fiscali (costi per servizi da professionisti)				
CEB.101	Spese postali e telefoniche	4.080,00	3.640,00	440,00	12%
CEB.105	Spese di rappresentanza				
CEB.106	Commissioni bancarie e postali	20.455,00	17.839,00	2.616,00	15%
CEB.108	Imposte indirette, tasse e contributi				
2.02.03	Totale Costi generali	44.738,00	49.160,00	-4.422,00	-9%
2.02.	Totale Funz. e costi gen. Struttura Terr.	71.178,00	79.895,00	-8.717,00	-11%
2.	Totale FUNZIONAMENTO E COSTI GENERALI	71.178,00	79.895,00	-8.717,00	-11%
	COSTO STRUTT. TERRIT.	943.755,00	1.253.549,00	-309.794,00	-25%

FEDERAZIONE ITALIANA SCHERMA
IL PRESIDENTE
Paolo Azzi