

Guida alla denuncia di un sinistro infortuni

Link pagina web


<https://www.federscherma.it/homepage/vita-federale/area-medica-e-assicurativa.html>



BENVENUTO NEL PORTALE SINISTRI DEL GRUPPO MAG

In modo veloce potrai denunciare e consultare lo stato dei tuoi sinistri

Come
accedere al
portale
sinistri



username

password

REGISTRATI LOGIN

Invia / Reset Password

Collegarsi al link:

https://portalesinistri.magitaliagroup.com/Web/Login/frm_LGN.aspx?authcode=icwfn393

Se sei già registrato potrai utilizzare le credenziali già in tuo possesso.
Se invece sei un nuovo utente dovrai effettuare la registrazione.




Regi- strazione utenti

Registrazione Utente Chiudi Registrati

Cognome Nome

Codice Fiscale Codice Cliente

Email



username

password

REGISTRATI LOGIN

Invia / Reset Password

Per la registrazione verrà richiesto di inserire i dati anagrafici.

A completamento della registrazione verrà ricevuta una e-mail all'indirizzo di posta elettronica indicato, contenente: **user name** e **password**.



Il primo accesso

MAG CONSULTING SRL Home Denunce Assistenza Portale

FIS UTENTE - FEDERAZIONE ITALIANA DI ATLETICA LEGGERA FIS UTENTE

Modifica Profilo

Logout

Portale Sinistri

Benvenuto nel portale del Gruppo MAG dedicato alla denuncia e consultazione dei tuoi sinistri.
Per caricare una denuncia è necessario completare il proprio profilo

Al primo accesso verrà richiesto di completare il profilo cliccando su **“modifica profilo”** evidenziato in giallo.

A questo punto sarà possibile salvare le modifiche e chiudere la sessione “modifica profilo”.





Come denunciare un sinistro

Prima di iniziare il processo di denuncia di sinistro è consigliato raccogliere la documentazione obbligatoria ed elencata di seguito.

- Certificato pronto soccorso;
- Fotocopia tessera FIS in corso di validità;
- Modello Privacy MAG SPA*;
- Modello denuncia infortuni*;
- Inserire inoltre **copia del codice fiscale** e del **documento di identità dell'infortunato e di entrambi i genitori se minore** in altri documenti.

* **Documento scaricabile:** È possibile stampare i modelli direttamente dal Portale Sinistri cliccando il pulsante **MODELLO PRIVACY** e **MODELLO DENUNCIA LESIONI**.



Cliccare su “Denuncia un nuovo sinistro”

Portale Sinistri

FIS UTENTE

Denuncia un nuovo sinistro



Gentile utente, in questa sezione del portale potrai procedere a denunciare on line i tuoi sinistri. Prima di iniziare ti consigliamo di predisporre la documentazione obbligatoria riportata nelle istruzioni operative disponibili sul sito della Federazione.

Consulta i tuoi sinistri



In questa sezione, potrai consultare l'elenco di tutti i sinistri da te denunciati a MAG. Potrai visualizzare tutte le informazioni di dettaglio relative ai tuoi sinistri, visualizzarne lo stato di avanzamento e conoscere il nominativo del referente di MAG che ti seguirà nella gestione.

Come denunciare un sinistro



La compilazione della denuncia è composta da **5 fasi**.

Per passare da una fase alla successiva bisognerà cliccare sulla freccia posta in basso a destra di ogni pagina.



Sinistro Federazione

NUMERO 2021050018265

Claims Specialist

Non ancora assegnata

Stato

Nessuno Stato



Dati Personali

Cognome e Nome	<input type="text" value="UTENTE"/>	Nome	FIS
Codice Fiscale	<input type="text" value="LPRSFN74H49A7900"/>	Email	<input type="text" value="stefania.lipari@magitaligroup.com"/>
Sesso	<input type="text" value="Femmina"/>	Provincia	<input type="text" value="Bergamo (BG)"/>
Città Residenza	<input type="text" value="BERGAMO"/>	Indirizzo	<input type="text" value="via"/>
Cap	<input type="text" value="24100"/>	Cellulare	<input type="text" value="111"/>
IBAN	<input type="text"/>	Swift Code	<input type="text"/>

1/5

Stampa Denuncia



Salva Bozza

TORNA ALL'ELENCO DEI TUOI SINISTRI

Registro eventi

Fase 1:
Dati
denuncia

Questa sezione è già compilata con quanto riportato nella pagina di Profilo.



Sinistro Federazione

NUMERO 2021050018265

Claims Specialist

Non ancora assegnata

Stato

Nessuno Stato



Dati Denuncia

Numero Tessera	<input type="text"/>	Disciplina Sportiva	<input type="text"/>
Tipo Evento	<input type="text" value="Infortunio in Allenamento"/>	Data Evento	<input type="text"/>
Tipo Tesserato	<input type="text"/>	Assicurazione Integrativa	<input type="text" value="No"/>
Località di Accadimento (Comune)	<input type="text"/>	Città Accadimento	<input type="text"/>
Infortuni Precedenti	<input type="text" value="No"/>	Note	<div style="border: 1px solid #ccc; height: 40px;"></div>
Descrizione Evento	<div style="border: 1px solid #ccc; height: 40px;"></div>		



Stampa Denuncia



Salva Bozza

TORNA ALL'ELENCO DEI TUOI SINISTRI

Fase 2:
Dati
denuncia

Procedere alla compilazione di tutti i campi obbligatori.



Fase 3:
Altri dati

MAG CONSULTING SRL Home Denunce

Sinistro Federazione NUMERO 2021050018265

Claims Specialist Non ancora assegnata Stato

1 2 3 4 5
Dati Personali Dati Denuncia Altri Dati Documenti Lesioni

Nessuno Stato FIS

Altri Dati

Testimoni	<input type="text"/>	Società Sportiva	<input type="text"/>
Provincia Società	<input type="text"/>	Località Società (Comune)	<input type="text"/>
Indirizzo Società	<input type="text"/>	Nro Sinistro Compagnia	<input type="text"/>
Iter	<input type="text"/>		

Stampa Denuncia

Registro eventi

Procedere alla compilazione di tutti i campi obbligatori.



Fase 4: Documenti

Documenti

Il Tipo Documenti visualizzato su riga rossa sono obbligatori per l'apertura del sinistro.
 \n1) Stampare entrambi i Moduli Privacy, compilarli e firmarli.
 \n2) Scansionare separatamente il "Modello Privacy" ed il "Modello Privacy Compagnia" in formato PDF o JPG.
 \n3) Allegare i documenti nella sezione **Tipo Documenti** selezionando dall'elenco il documento che si desidera caricare.
 \n4) E' possibile allegare ulteriori documenti della stessa tipologia cliccando sul pulsante **Carica Nuovo Documento**.

15 Righe per pagina Nro Record 11

Carica Nuovo Documento Modello Privacy Modello Denuncia Lesioni

	Tipo Documento	Nome File	Data aggiornamento	Validato	XXMOBILEXX
📄	Certificato Pronto Soccorso		21/05/2021		
📄	Fotocopia Tessera Federazione		21/05/2021		
📄	Modello Privacy		21/05/2021		
📄	Modello Privacy Compagnia		21/05/2021		
📄	Altri Documenti		21/05/2021		
📄	Cartella Clinica		21/05/2021		
📄	Certificato di Guarigione		21/05/2021		
📄	Fattura		21/05/2021		
📄	Modello Denuncia Lesioni		21/05/2021		
📄	Progetto di Liquidazione Firmato		21/05/2021		
📄	Quietanza Firmata		21/05/2021		

● documento Validato
 ● documento Caricabile
 ● documento Richiesto

4/5

Inserire i documenti obbligatori (evidenziati in rosso) nelle righe corrispondenti, nei formati *pdf e *jpg.

Sarà possibile inoltre inserire ulteriore documentazione rispetto a quella già richiesta utilizzando la riga "altri documenti" ovvero il tasto "carico nuovo documento" posto in alto a destra.




The screenshot shows a web portal for injury reporting. At the top left is the MAG CONSULTING SRL logo. The main header includes 'Claims Specialist', 'Non ancora assegnata', 'Stato', and 'Nessuno Stato'. A progress bar with five steps is visible: 1. Dati Personali, 2. Dati Denuncia, 3. Altri Dati, 4. Documenti, and 5. Lesioni. The 'Lesioni' step is currently active. Below the progress bar is a table with columns: Macro Area, Sotto Area, Lesione, % Punti IP, and Infortunio Precedente. The table is currently empty. At the bottom, there is a 'Note' section with a text input area, a 'Stampa Denuncia' button, and three buttons: 'Sottoponi a valutazione', 'Salva Bozza', and 'TORNA ALL'ELENCO DEI TUOI SINISTRI'.

Fase 5:
Lesioni

La compilazione è facoltativa poiché successivamente verrà completata dall'operatore di Mag Consulting.



In ogni fase di compilazione sarà sempre possibile **salvare in bozza** e riprendere il completamento in un **momento successivo**.



Note generali

Una volta completate tutte le fasi della denuncia e allegato tutta la documentazione minima obbligatoria sarà possibile inoltrare la denuncia in valutazione.



Successivamente sarà possibile accedere al portale in ogni momento per inserire l'ulteriore documentazione da noi richiesta fino a certificato di guarigione.

ATTENZIONE: Gli operatori di Mag Consulting potranno prendere in carico la tua denuncia solamente dopo che l'avrai sottoposta a valutazione



MAG
Consulting SRL
Contacts

UFFICIO SINISTRI ROMA

Via delle tre madonne, 12
00197 Roma

T. +39 06 85 30 6549

Attivo il lunedì, mercoledì e giovedì
dalle ore 15.00 alle ore 17.00

F. +39 06 85 30 6565

Email sinistri infortuni

sinistriFIS@maggroupconsulting.com

